



# COMUNE DI SAN VITO CHIETINO

*Provincia di Chieti*



relazione sulla gestione  
al  
rendiconto generale dell'esercizio 2021

## Sommario

<b>LA GESTIONE FINANZIARIA</b> .....	<b>3</b>
RISULTATO DI AMMINISTRAZIONE ACCANTONATO – pari ad euro 2.757.174,86.....	4
RISULTATO DI AMMINISTRAZIONE VINCOLATO – pari ad euro 510.660,36.....	5
RISULTATO DI AMMINISTRAZIONE DESTINATO AL FINANZIAMENTO DI INVESTIMENTI – pari ad euro 153.664,25 ...	14
RISULTATO DI AMMINISTRAZIONE DISPONIBILE – pari ad euro -1.049.653,42 .....	16
<b>LA GESTIONE DI COMPETENZA</b> .....	<b>17</b>
LE ENTRATE CORRENTI .....	21
LE SPESE CORRENTI e PER IL RIMBORSO DI PRESTITI .....	25
LE ENTRATE IN C/CAPITALE.....	27
LE SPESE PER INVESTIMENTO .....	28
<b>LE VARIAZIONI AL BILANCIO</b> .....	<b>30</b>
<b>LA GESTIONE RESIDUI</b> .....	<b>33</b>
<b>LA GESTIONE DI CASSA</b> .....	<b>40</b>
<b>LA SPESA DI PERSONALE</b> .....	<b>43</b>
<b>I SERVIZI A DOMANDA INDIVIDUALE</b> .....	<b>44</b>
<b>IL RICONOSCIMENTO DEI DEBITI FUORI BILANCIO</b> .....	<b>45</b>
<b>I RAPPORTI CON LE PARTECIPATE</b> .....	<b>45</b>
<b>ANALISI ECONOMICO PATRIMONIALE DELL'ESERCIZIO 2021</b> .....	<b>48</b>
<b>LE ATTIVITA' SVOLTE DAL COMUNE NELL'ANNO 2021</b> .....	<b>65</b>

**LA GESTIONE FINANZIARIA**

La gestione finanziaria del Comune di SAN VITO CHIETINO è stata svolta nel rispetto delle disposizioni inserite nel Decreto Legislativo 23 giugno 2011 n. 118 e, soprattutto, attuando quanto analiticamente illustrato nel Principio Contabile Applicato della Contabilità Finanziaria, allegato 4/2 ex art. 3 del D.Lgs. 118/2011.

L'esercizio 2021 chiude con un Risultato di Amministrazione pari ad euro 2.371.846,05, illustrato dal seguente prospetto:

**PROSPETTO DIMOSTRATIVO DEL RISULTATO DI AMMINISTRAZIONE**

		GESTIONE		
		RESIDUI	COMPETENZA	TOTALE
Fondo cassa al 1° gennaio				1.644.169,26
RISCOSSIONI	(+)	1.735.764,75	7.503.025,77	9.238.790,52
PAGAMENTI	(-)	1.214.040,12	7.753.786,71	8.967.826,83
SALDO DI CASSA AL 31 DICEMBRE	(=)			1.915.132,95
PAGAMENTI per azioni esecutive non regolarizzate al 31 dicembre	(-)			0,00
FONDO DI CASSA AL 31 DICEMBRE	(=)			1.915.132,95
RESIDUI ATTIVI	(+)	1.693.368,54	1.607.132,89	3.300.501,43
<i>di cui derivanti da accertamenti di tributi effettuati sulla base della stima del dipartimento delle finanze</i>				0,00
RESIDUI PASSIVI	(-)	226.682,79	1.755.410,77	1.982.093,56
FONDO PLURIENNALE VINCOLATO PER SPESE CORRENTI <sup>(1)</sup>	(-)			223.106,67
FONDO PLURIENNALE VINCOLATO PER SPESE IN CONTO CAPITALE <sup>(1)</sup>	(-)			638.588,10
<b>RISULTATO DI AMMINISTRAZIONE AL 31 DICEMBRE 2021</b>	<b>(=)</b>			<b>2.371.846,05</b>

Il Risultato di Amministrazione, complessivamente pari ad euro 2.371.846,05, può essere ulteriormente analizzato nelle sue varie componenti, di seguito esposte:

Composizione del risultato di amministrazione al 31 dicembre ...:		
<b>Parte accantonata</b> <sup>(3)</sup>		
Fondo crediti di dubbia esigibilità al 31/12/.... <sup>(4)</sup>		1.161.871,85
Accantonamento residui perenti al 31/12/.... (solo per le regioni) <sup>(5)</sup>		
Fondo anticipazioni liquidità		1.489.864,87
Fondo perdite società partecipate		0,00
Fondo contenzioso		40.000,00
Altri accantonamenti		65.438,14
	<b>Totale parte accantonata (B)</b>	<b>2.757.174,86</b>
<b>Parte vincolata</b>		
Vincoli derivanti da leggi e dai principi contabili		410.735,17
Vincoli derivanti da trasferimenti		57.496,44
Vincoli derivanti dalla contrazione di mutui		42.428,75
Vincoli formalmente attribuiti dall'ente		0,00
Altri vincoli		0,00
	<b>Totale parte vincolata (C)</b>	<b>510.660,36</b>
<b>Parte destinata agli investimenti</b>		
	<b>Totale parte destinata agli investimenti (D)</b>	<b>153.664,25</b>
	<b>Totale parte disponibile (E=A-B-C-D)</b>	<b>-1.049.653,42</b>
	F) di cui Disavanzo da debito autorizzato e non contratto <sup>(6)</sup>	0,00
<b>Se E è negativo, tale importo è iscritto tra le spese del bilancio di previsione come disavanzo da ripianare <sup>(6)</sup></b>		

## RISULTATO DI AMMINISTRAZIONE ACCANTONATO – pari ad euro 2.757.174,86

La quota di Avanzo di Amministrazione Accantonato può ulteriormente essere analizzata nelle sue diverse componenti, di seguito illustrate:

Capitolo di spesa	descrizione	Risorse accantonate al 1/1/2021	Risorse accantonate applicate al bilancio dell'esercizio N (con segno - <sup>1</sup> )	Risorse accantonate stanziata nella spesa del bilancio dell'esercizio 2021	Variazione accantonamenti effettuata in sede di rendiconto (con segno +/- <sup>2</sup> )	Risorse accantonate nel risultato di amministrazione al 31/12/2021
		(a)	(b)	(c)	(d)	(e)=(a)+(b)+(c)+(d)
Fondo anticipazioni liquidità						
478053001.0	Fondo anticipazione di liquidità	1.542.775,70			-52.910,83	1.489.864,87
Totale Fondo anticipazioni liquidità		1.542.775,70	0,00	0,00	-52.910,83	1.489.864,87
Fondo perdite società partecipate						
Totale Fondo perdite società partecipate		0,00	0,00	0,00	0,00	0,00
Fondo contenzioso						
178103001.0	Altri fondi ed accantonamenti - Fondo contenziosi legali	30.000,00		10.000,00		40.000,00
Totale Fondo contenzioso		30.000,00	0,00	10.000,00	0,00	40.000,00
Fondo crediti di dubbia esigibilità <sup>(3)</sup>						
177103001.0	Fondo crediti di dubbia e difficile esazione di parte corrente	1.176.680,61			-14.808,76	1.161.871,85
Totale Fondo crediti di dubbia esigibilità		1.176.680,61	0,00	0,00	-14.808,76	1.161.871,85
Accantonamento residui perenti (solo per le regioni)						
Totale Accantonamento residui perenti (solo per le regioni)		0,00	0,00	0,00	0,00	0,00
Altri accantonamenti <sup>(4)</sup>						
178130002.0	Trattamento di Fine Mandato del Sindaco	9.035,93			3.491,38	12.527,31
	Fondo passività potenziali diverse					0,00
	Fondo oneri - Altri accantonamenti - Fondo garanzia debiti commerciali			41.705,25	-41.705,25	0,00
278053001.0	Altri accantonamenti in c/capitale - per estinzione anticipata dei mutui			20.200,00	-20.200,00	0,00
278053002.0	Altri accantonamenti in c/capitale - Fondo innovazione			3.720,00	-3.720,00	0,00
	Utilizzo FAL				52.910,83	52.910,83
Totale Altri accantonamenti		9.035,93	0,00	65.625,25	-9.223,04	65.438,14
<b>Totale</b>		<b>2.758.492,24</b>	<b>0,00</b>	<b>75.625,25</b>	<b>-76.942,63</b>	<b>2.757.174,86</b>

Tra le voci indicate, merita particolare attenzione la quantificazione del Fondo Crediti di Dubbia Esigibilità, il cui scopo è quello di sterilizzare il rischio di insolvenza dei residui attivi conservati alla data di chiusura del rendiconto ed il cui calcolo verrà dettagliatamente illustrato nel paragrafo relativo alla gestione residui.

Tale fondo, che complessivamente ammonta a 1.161.871,85, è stato quantificato come illustrato nella seguente tabella:

Titolo	Residui Attivi da Gest. Competenza (a)	Residui Attivi da Gest. Residui (b)	Residui da Riportare (c=a+b)	di cui potenzialmente inesigibili (d)	di cui Accantonati per Dubbia Esigibilità (e)	% Dubbia Esigibilità (f=e/c)	% accantonamento FCDE (g=e/d)
<b>1 - Entrate correnti di natura tributaria, contributiva e perequativa</b>	<b>343.471,41</b>	<b>841.358,60</b>	<b>1.184.830,01</b>	<b>1.184.830,01</b>	<b>801.679,09</b>	<b>67,66%</b>	<b>67,66%</b>
<b>1.0101 - Imposte tasse e proventi assimilati</b>	<b>343.471,41</b>	<b>841.358,60</b>	<b>1.184.830,01</b>	<b>1.184.830,01</b>	<b>801.679,09</b>	<b>67,66%</b>	<b>67,66%</b>
<b>1.0101.06 - Imposta municipale propria</b>	<b>138.186,00</b>	<b>146.745,31</b>	<b>284.931,31</b>	<b>284.931,31</b>	<b>123.691,62</b>	<b>43,41%</b>	<b>43,41%</b>
E.1.01.01.06.000 - Imposta municipale propria	138.186,00	0,00	138.186,00	138.186,00	0,00	0,00%	0,00%
E.1.01.01.06.001 - Imposta municipale propria riscossa a seguito dell'attività ordinaria di gestione	0,00	146.745,31	146.745,31	146.745,31	123.691,62	84,29%	84,29%
<b>1.0101.51 - Tassa smaltimento rifiuti solidi urbani</b>	<b>166.495,79</b>	<b>586.575,24</b>	<b>753.071,03</b>	<b>753.071,03</b>	<b>582.900,45</b>	<b>77,40%</b>	<b>77,40%</b>
E.1.01.01.51.000 - Tassa smaltimento rifiuti solidi urbani	166.495,79	477.372,97	643.868,76	643.868,76	493.387,35	76,63%	76,63%
E.1.01.01.51.001 - Tassa smaltimento rifiuti solidi urbani riscossa a seguito dell'attività ordinaria di gestione	0,00	109.202,27	109.202,27	109.202,27	89.513,10	81,97%	81,97%
<b>1.0101.61 - Tributo comunale sui rifiuti e sui servizi</b>	<b>0,00</b>	<b>108.038,05</b>	<b>108.038,05</b>	<b>108.038,05</b>	<b>95.087,02</b>	<b>88,01%</b>	<b>88,01%</b>
E.1.01.01.61.001 - Tributo comunale sui rifiuti e sui servizi	0,00	108.038,05	108.038,05	108.038,05	95.087,02	88,01%	88,01%
<b>1.0101.76 - Tributo per i servizi indivisibili (TASI)</b>	<b>38.789,62</b>	<b>0,00</b>	<b>38.789,62</b>	<b>38.789,62</b>	<b>0,00</b>	<b>0,00%</b>	<b>0,00%</b>
E.1.01.01.76.002 - Tributo per i servizi indivisibili (TASI) riscosso a seguito di attività di verifica e controllo	38.789,62	0,00	38.789,62	38.789,62	0,00	0,00%	0,00%
<b>3 - Entrate extratributarie</b>	<b>206.712,51</b>	<b>229.271,40</b>	<b>435.983,91</b>	<b>435.983,91</b>	<b>355.925,05</b>	<b>81,64%</b>	<b>81,64%</b>
<b>3.01 - Vendita di beni e servizi e proventi derivanti dalla gestione dei beni</b>	<b>51.090,09</b>	<b>63.890,37</b>	<b>114.980,46</b>	<b>114.980,46</b>	<b>64.882,08</b>	<b>56,43%</b>	<b>56,43%</b>
<b>3.01.0200 - Entrate dalla vendita e dall'erogazione di servizi</b>	<b>43.229,34</b>	<b>38.348,87</b>	<b>81.578,21</b>	<b>81.578,21</b>	<b>44.880,41</b>	<b>55,02%</b>	<b>55,02%</b>
E.3.01.02.01.000 - Entrate dalla vendita di servizi	0,00	1.032,96	1.032,96	1.032,96	781,23	75,63%	75,63%
E.3.01.02.01.006 - Proventi da impianti sportivi	1.187,99	1.482,59	2.670,58	2.670,58	1.966,35	73,63%	73,63%
E.3.01.02.01.008 - Proventi da mense	25.187,10	21.140,42	46.327,52	46.327,52	22.789,52	49,19%	49,19%
E.3.01.02.01.014 - Proventi da trasporti funebri, pompe funebri, illuminazione votiva	4.100,00	0,00	4.100,00	4.100,00	4.900,75	119,53%	119,53%
E.3.01.02.01.016 - Proventi da trasporto scolastico	12.754,25	14.692,90	27.447,15	27.447,15	14.442,56	52,62%	52,62%
<b>3.01.0300 - Proventi derivanti dalla gestione dei beni</b>	<b>7.860,75</b>	<b>25.541,50</b>	<b>33.402,25</b>	<b>33.402,25</b>	<b>20.001,67</b>	<b>59,88%</b>	<b>59,88%</b>
E.3.01.03.01.000 - Canoni e concessioni e diritti reali di godimento	7.478,00	5.603,00	13.081,00	13.081,00	6.194,46	47,35%	47,35%
E.3.01.03.01.002 - Canone occupazione spazi e aree pubbliche	382,75	2.000,80	2.383,55	2.383,55	1.534,88	64,39%	64,39%
E.3.01.03.01.003 - Proventi da concessioni su beni	0,00	16.800,17	16.800,17	16.800,17	11.662,05	69,42%	69,42%
E.3.01.03.02.000 - Fitti, noleggi e locazioni	0,00	1.137,53	1.137,53	1.137,53	610,28	53,65%	53,65%
<b>3.02 - Proventi derivanti dall'attività di controllo e repressione delle irregolarità e degli illeciti</b>	<b>155.622,42</b>	<b>163.095,82</b>	<b>318.718,24</b>	<b>318.718,24</b>	<b>289.980,12</b>	<b>90,98%</b>	<b>90,98%</b>
<b>3.02.0200 - Entrate da famiglie derivanti dall'attività di controllo e repressione delle irregolarità e degli illeciti</b>	<b>155.622,42</b>	<b>163.095,82</b>	<b>318.718,24</b>	<b>318.718,24</b>	<b>289.980,12</b>	<b>90,98%</b>	<b>90,98%</b>
E.3.02.02.01.000 - Proventi da multe, ammende, sanzioni e oblazioni a carico delle famiglie	155.622,42	72.434,65	228.057,07	228.057,07	208.058,74	91,23%	91,23%
E.3.02.02.01.004 - Proventi da multe e sanzioni per violazioni delle norme del codice della strada a carico delle famiglie	0,00	90.661,17	90.661,17	90.661,17	81.921,38	90,36%	90,36%
<b>3.05 - Rimborsi e altre entrate correnti</b>	<b>0,00</b>	<b>2.285,21</b>	<b>2.285,21</b>	<b>2.285,21</b>	<b>1.062,85</b>	<b>46,51%</b>	<b>46,51%</b>
<b>3.05.0200 - Rimborsi in entrata</b>	<b>0,00</b>	<b>2.285,21</b>	<b>2.285,21</b>	<b>2.285,21</b>	<b>1.062,85</b>	<b>46,51%</b>	<b>46,51%</b>
E.3.05.02.03.000 - Entrate da rimborsi, recuperi e restituzioni di somme non dovute o incassate in eccesso	0,00	2.285,21	2.285,21	2.285,21	1.062,85	46,51%	46,51%
<b>Totale</b>	<b>550.183,92</b>	<b>1.070.630,00</b>	<b>1.620.813,92</b>	<b>1.620.813,92</b>	<b>1.157.604,14</b>	<b>71,42%</b>	<b>71,42%</b>

## RISULTATO DI AMMINISTRAZIONE VINCOLATO – pari ad euro 510.660,36

La quota vincolata del risultato di amministrazione deriva da accertamenti e/o incassi effettuati nell'anno 2021 o negli esercizi precedenti relativi ad entrate a destinazione vincolata, per le quali entro il termine dell'esercizio 2021 non si sono perfezionate le correlative obbligazioni passive. Il contenuto di tale posta può essere analizzato per i singoli progetti/destinazioni da realizzarsi, il cui dettaglio è rappresentato nel seguente prospetto:

Cap. di entrata	Descr.	Capitolo di spesa correlato	Descr.	Risorse vinc. nel risultato di amministrazione al 1/1/2021	Risorse vincolate applicate al bilancio dell'esercizio 2021	Entrate vincolate accertate nell'esercizio 2021	Impegni eserc. 2021 finanziati da entrate vincolate accertate nell'esercizio o da quote vincolate del risultato di amministrazione	Fondo plur. vinc. al 31/12/2021 finanziato da entrate vincolate accertate nell'esercizio o da quote vincolate del risultato di amministrazione	Cancellazione di residui attivi vincolati o eliminazione del vincolo su quote del risultato di amministrazione (+) e cancellazione di residui passivi finanziati da risorse vincolate (-) (gestione dei residui):	Cancellazione nell'esercizio 2021 di impegni finanziati dal fondo pluriennale vincolato dopo l'approvazione del rendiconto dell'esercizio 2020 non reimpegnati nell'esercizio 2021	Risorse vincolate nel bilancio al 31/12/2021	Risorse vincolate nel risultato di amministrazione al 31/12/2021
				(a)	(b)	(c)	(d)	(e)	(f)	(g)	(h)=(b)+(c)-(d)-(e)+(g)	(i)=(a)+(c)-(d)-(e)-(f)+(g)
Vincoli derivanti dalla legge												
											0,00	0,00
201013003.0	TRASFERIMENTI CORRENTI DA AMMINISTRAZIONI CENTRALI -Fondo per l'esercizio delle funzioni fondamentali (art. 106 D.L. 34/2020) Ristori perdita di gettito IMU Ristoro esenzione occupazione spazi e aree pubbliche Contratti di servizio continuativi sottoscritti nel 2020 - Quota 2021 Compensazione riduzione dei ricavi tariffari	vari	Utilizzo fondo funzioni fondamentali + ristori di entrata	326.205,12	312.115,69	31.693,37 16.282,00 35.022,00 0,00	0,00	88.669,91	0,00	0,00	306.443,15	320.532,58
	Fondo funzioni fondamentali - Perdita figurativa TARI 2020		Utilizzo perdita figurativa TARI	44.446,72	44.446,72					0,00	0,00	0,00
405016001.0	PERMESSI DA COSTRUIRE	205025015.0 230026001.0	Investimenti e acquisto terreni -Manutenzione straordinaria immobili ( E. 405016001 - 404015001) Beni Immateriali opere dell'ingegno e diritti d'autore - Redazione PRG (E. 404025001)			80.253,41	20.000,00	21.315,84	9.135,36		29.802,21	29.802,21
302027001	PROVENTI DA MULTE E SANZIONI - Codice della strada	115037001.0 215057001.0	Polizia Locale - Potenziamento attività P.M. vincolato 208 CDS lett. b) Polizia Locale - Spese in conto capitale - Segnaletica stradale vincolato 208 CDS lettera a)	95.728,28		104.654,67	2.166,11	6.109,21			96.379,35	192.107,63
404015002	Alienazioni di beni immobili comunali (U. 205025006 - U. 278053001)			15.431,17							0,00	15.431,17
405016002.0	PERMESSI DA COSTRUIRE - Riscossione Polizza Fidejussoria			525,00							0,00	525,00
309593002.0	ENTRATE PER FONDO INCENTIVANTE IL PERSONALE ART. 113 D. LGS. 50/2016			3.044,20		16.749,51					16.749,51	19.793,71
101514001.0	TASSA SMALTIMENTO RIFIUTI SOLIDI URBANI - TARI		PEF			797.702,90	783.771,00				13.931,90	13.931,90
101414001.0	TRIBUTO PER IMPOSTA DI SOGGIORNO D) Ristoro parziale ai comuni delle minori entrate derivanti dalla mancata riscossione dell'imposta di soggiorno,	129032002.0 129032003.0 129032004.0 129032005.0	Servizio Turismo - Utilizzo beni di terzi Servizio Turismo - Prestazioni professionali e specialistiche Servizio Turismo - Rappresentanza, Organizzazione eventi, pubblicità e servizi per trasferta Servizio Turismo - Acquisto di beni per manifestazioni turistiche			17.134,60 10.718,60	4.500,00 7.724,74 362,50 4.547,36				10.718,60	10.718,60
<b>Totale vincoli derivanti dalla legge (I/1)</b>				<b>485.380,49</b>	<b>356.562,41</b>	<b>1.110.211,06</b>	<b>983.613,39</b>	<b>9.135,36</b>	<b>0,00</b>	<b>0,00</b>	<b>474.024,72</b>	<b>602.842,80</b>

Cap. di entrata	Descr.	Capitolo di spesa correlato	Descr.	Risorse vinc. nel risultato di amministrazione al 1/1/2021	Risorse vincolate applicate al bilancio dell'esercizio 2021	Entrate vincolate accertate nell'esercizio 2021	Impegni eserc. 2021 finanziati da entrate vincolate accertate nell'esercizio o da quote vincolate del risultato di amministrazione	Fondo plur. vinc. al 31/12/2021 finanziato da entrate vincolate accertate nell'esercizio o da quote vincolate del risultato di amministrazione	Cancellazione di residui attivi vincolati o eliminazione del vincolo su quote del risultato di amministrazione (+) e cancellazione di residui passivi finanziati da risorse vincolate (-) (gestione dei residui);	Cancellazione nell'esercizio 2021 di impegni finanziati dal fondo pluriennale vincolato dopo l'approvazione del rendiconto dell'esercizio 2020 non reimpegnati nell'esercizio 2021	Risorse vincolate nel bilancio al 31/12/2021	Risorse vincolate nel risultato di amministrazione al 31/12/2021
				(a)	(b)	(c)	(d)	(e)	(f)	(g)	(h)=(b)+(c)-(d)-(e)+(g)	(i)=(a) + (c) - (d) - (e) - (f) + (g)
Vincoli derivanti da Trasferimenti												
4015	INTERVENTO FINALIZZATO ALLA PROTEZIONE DEL LITORALE IN LOCALITA' TURCHINO			9.378,45							0,00	9.378,45
201022003	TRASFERIMENTI CORRENTI DA AMMINISTRAZIONI - Per diritto allo studio L.R. 78/78 per assistenza disabili scuole superiori	122032001.0	Servizi Ausiliari all'istruzione - Prestazioni professionali assistenza specialistica alunni disabili L. 78/78	20.559,60		15.656,51	6.026,25	6.922,50			2.707,76	23.267,36
201012001.0	TRASFERIMENTI CORRENTI DA AMMINISTRAZIONI CENTRALI - 5 per mille da destinarsi alla spesa sociale			2.168,44		843,22					843,22	3.011,66
201012005.0	TRASFERIMENTI CORRENTI DA AMMINISTRAZIONI CENTRALI - Concorso sanificazione, disinfezione, DPI vigili	105033001.0	Gestione dei beni - Acquisto servizi pulizia e sanificazione emergenza Covid-19	571,37	571,37	0,00	571,37				0,00	0,00
201012005.0	TRASFERIMENTI CORRENTI DA AMMINISTRAZIONI CENTRALI - Concorso sanificazione, disinfezione, DPI vigili	115013007.0	Polizia Locale - Lavoro Straordinario e accessorio al personale con contributo sostegno Covid 19	565,59	565,59	0,00	565,59				0,00	0,00
201012005.0	TRASFERIMENTI CORRENTI DA AMMINISTRAZIONI CENTRALI - Concorso sanificazione, disinfezione, DPI vigili	105033001.0	Gestione dei beni - Acquisto servizi pulizia e sanificazione emergenza Covid-19	821,25	821,25	0,00	821,25				0,00	0,00
201012006.0	TRASFERIMENTI CORRENTI DA AMMINISTRAZIONI CENTRALI - Fondo per finanziamento centri estivi e contrasto poverta (art. 105 D.L. 34/2020)	148032002.0	prestazioni per colonia estiva minori con contributo sostegno Covid 19	8.095,54	8.095,54	12.798,72	20.754,26				140,00	140,00
201012008.0	Trasferimenti correnti da Amministrazioni Locali - L. 431/1998 - "F.do Nazionale per il sostegno all'accesso alle abitazioni in locazione" (Capitolo in Uscita 153042001)	153042001.0	Trasferimenti a Famiglie - L. 431/1998 - "F.do Nazionale per il sostegno all'accesso alle abitazioni in locazione"	8.297,85	8.297,85	23.245,53	31.543,38				0,00	0,00
201015001.0	TRASFERIMENTI CORRENTI DA AMMINISTRAZIONI CENTRALI - Adeguamento sismico scuola materna Capoluogo - (Cap. U. 117035002)	117035002.0	Pubblica Istruzione - Prestazioni Professionali e specialistiche - Adeguamento sismico Scuola Materna Capoluogo (E. 405016001 e 201015001)	0,00	0,00	0,00	0,00				0,00	0,00
201022001.0	TRASFERIMENTI CORRENTI DA AMMINISTRAZIONI - Fornitura libri di testo	118042001.0	Trasferimenti a Famiglie - Fornitura gratuita libri di testo Scuola dell'obbligo e Media Superiore con contributo statale (cap.201022001 Entrata)	3.359,42	3.359,42	9.833,83	13.193,25				0,00	0,00
201022002.0	TRASFERIMENTI CORRENTI DA AMMINISTRAZIONI - Funzioni Socio Assistenziali	150032001.0	Servizi Sociali - Contratti di Servizio di Assistenza Sociale Compartecipazione Socio Sanitaria (Finanziato in Entrata Cap. 201022002)	14,63		9.177,05	8.013,72				1.163,33	1.177,96
201022004.0	TRASFERIMENTI CORRENTI DA AMMINISTRAZIONI - L.R. 32/1997 DISABILI SENSORIALI	149032001.0	SERVIZI SOCIALI - Disabilita - Prestazioni professionali e specialistiche L.R. 32/1997	10.998,92	1.500,00	7.301,08	8.801,08				0,00	9.498,92
201011003.0	TRASFERIMENTI CORRENTI DA AMMINISTRAZIONI CENTRALI - Censimento Permanente Istat	107013007.0 107013008.0 107023004.0	Compenso Istat - retribuzione personale Compenso Istat - Contributi obbligatori a carico Ente al personale Compenso Istat - Imposta regionale sulle attività produttive (IRAP)				233,30				0,00	0,00
201012007.0	TRASFERIMENTI CORRENTI DA AMMINISTRAZIONI CENTRALI - Contributo alle biblioteche per acquisto libri (U. 125032003)	125032003.0	Attività culturali - Servizi ausiliari al funzionamento biblioteca - Acquisto libri (E. 201012007)			4.602,44	4.601,49			0,95	0,95	0,00

Cap. di entrata	Descr.	Capitolo di spesa correlato	Descr.	Risorse vinc. nel risultato di amministrazione al 1/1/2021	Risorse vincolate applicate al bilancio dell'esercizio 2021	Entrate vincolate accertate nell'esercizio 2021	Impegni eserc. 2021 finanziati da entrate vincolate accertate nell'esercizio o da quote vincolate del risultato di amministrazione	Fondo plur. vinc. al 31/12/2021 finanziato da entrate vincolate accertate nell'esercizio o da quote vincolate del risultato di amministrazione	Cancellazione di residui attivi vincolati o eliminazione del vincolo su quote del risultato di amministrazione (+) e cancellazione di residui passivi finanziati da risorse vincolate (-) (gestione dei residui);	Cancellazione nell'esercizio 2021 di impegni finanziati dal fondo pluriennale vincolato dopo l'approvazione del rendiconto dell'esercizio 2020 non reimpegnati nell'esercizio 2021	Risorse vincolate nel bilancio al 31/12/2021	Risorse vincolate nel risultato di amministrazione al 31/12/2021
				(a)	(b)	(c)	(d)	(e)	(f)	(g)	(h)=(b)+(c)-(d)-(e)+(g)	(i)=(a) +(c)-( d)-(e)-(f)+(g)
<u>Vincoli derivanti da Trasferimenti</u>												
201013001.0	TRASFERIMENTI CORRENTI DA AMMINISTRAZIONI CENTRALI - Fondi Miur Legge 65/2017 - Capitolo in Uscita 148042001	148042001.0 248025002.0	Trasferimento a Istituzioni sociali private - Fondi L. 65/2017 - Capitolo in Entrata 201013001 Investimenti e acquisto terreni - MIUR - DLgs 65/2017 - Interventi edilizia scolastica Via Michelangelo (Finanziato avanzo vincolato)	25.353,87	25.353,87	3.482,00	3.482,00				1.161,27	1.161,27
201011002.0	TRASFERIMENTI CORRENTI DA AMMINISTRAZIONI CENTRALI -Fondo per l'innovazione Tecnologia e digitalizzazione D.L 76/2020					7.950,00					7.950,00	7.950,00
201012004.0	TRASFERIMENTI CORRENTI DA AMMINISTRAZIONI CENTRALI -Misure urgenti solidarietà alimentare COVID 19 (Cap. 151042001 Uscita)	152042004.0 104044002.0	Altri assegni e sussidi finanziari -Utenze e locazioni misure urgenti solidarietà Covid 19 (E. 201012004) Trasferimenti correnti a famiglie - Contributo sostegno emergenza COVID 19			52.247,47	22.247,00				0,00	0,00
201014001.0	TRASFERIMENTI CORRENTI DA AMMINISTRAZIONI CENTRALI -Fondo Tari per utenze non domestiche(art. 6 D.L. 73/2021) (U. 104044001)	104044001.0	Trasferimenti correnti a altre imprese - Contributi attività commerciali sostegno emergenza COVID 19 (E. 201014001)			29.466,21	27.710,95				1.755,26	1.755,26
201017001.0	TRASFERIMENTI CORRENTI DA AMMINISTRAZIONI CENTRALI - L. 132/2018 SPIAGGE SICURE Fondo contrasto abusivismo commerciale e verifiche covid (U. 145017001,145017002,145027001,145037001, 145037002)	145017001.0 145017002.0 145027001.0 145037001.0 145037002.0	L. 01/12/2018 n. 132 -Spiagge sicure - Contrasto abusivismo commerciale e verifiche covid - Lavoro straordinario al personale (E.201017001) L. 01/12/2018 n. 132 - -Spiagge sicure - Contrasto abusivismo commerciale e verifiche covid - Contributi su Lavoro Straordinario al personale (E.201017001) L. 01/12/2018 n. 132 - -Spiagge sicure - Contrasto abusivismo commerciale e verifiche covid- Irap su Straordinario personale (E.201017001) L. 01/12/2018 n. 132 -Spiagge sicure - Contrasto abusivismo commerciale e verifiche covid - Acquisto di beni (vestiario) (E.201017001) L. 01/12/2018 n. 132 - -Spiagge sicure - Contrasto abusivismo commerciale e verifiche covid- Manutenzione ordinaria telecamere (E.201017001)			10.500,00	1.814,05				0,00	0,00
201012003.0	TRASFERIMENTI CORRENTI DA AMMINISTRAZIONI LOCALI - L.R. 31/2016 - Progetto casa rifugio	151042003.0	Legge Regionale 31/2006 - Progetto sostegno Casa Rifugio - Trasferimento A.T.S.			20.432,00	20.328,72				103,28	103,28



Cap. di entrata	Descr.	Capitolo di spesa correlato	Descr.	Risorse vinc. nel risultato di amministrazione al 1/1/2021	Risorse vincolate applicate al bilancio dell'esercizio 2021	Entrate vincolate accertate nell'esercizio 2021	Impegni eserc. 2021 finanziati da entrate vincolate accertate nell'esercizio o da quote vincolate del risultato di amministrazione	Fondo plur. vinc. al 31/12/2021 finanziato da entrate vincolate accertate nell'esercizio o da quote vincolate del risultato di amministrazione	Cancellazione di residui attivi vincolati o eliminazione del vincolo su quote del risultato di amministrazione (+) e cancellazione di residui passivi finanziati da risorse vincolate (-) (gestione dei residui):	Cancellazione nell'esercizio 2021 di impegni finanziati dal fondo pluriennale vincolato dopo l'approvazione del rendiconto dell'esercizio 2020 non reimpegnati nell'esercizio 2021	Risorse vincolate nel bilancio al 31/12/2021	Risorse vincolate nel risultato di amministrazione al 31/12/2021		
				(a)	(b)	(c)	(d)	(e)	(f)	(g)	(h)=(b)+(c)-(d)-(e)+(g)	(i)=(a) +(c)-( d)-(e)- (f)+(g)		
Vincoli derivanti da Trasferimenti														
402015002.0	CONTRIBUTI AGLI INVESTIMENTI DA AMMINISTRAZIONI CENTRALI - Messa in sicurezza del territorio - Lavori di riqualificazione Lungomare di Gualdo - (Cap. U. 244025004)	244025004.0	Investimenti e acquisto terreni - Messa in sicurezza territorio - Lavori di riqualificazione Lungomare di Gualdo (Cap. E. 402015002)			24.652,55	24.652,55				0,00	0,00		
402015010.0	CONTRIBUTI AGLI INVESTIMENTI DA AMMINISTRAZIONI CENTRALI - DPCM n. 36 del 17.07.2020.Contributi per infrastrutture sociali (U. 217025004)	217025004.0	Investimenti e acquisto terreni -Messa in sicurezza scuola dell'infanzia Sant'Apollinare (E. 402015010)			39.252,41	39.252,41				0,00	0,00		
402015012.0	CONTRIBUTI AGLI INVESTIMENTI DA AMMINISTRAZIONI CENTRALI - D.L. 14.08.2020 , Art. 47 - Efficiamento energetico e sviluppo sostenibile (U. 205025010)	205025010.0	Investimenti e acquisto terreni - Manutenzione immobili - D.L. 14.08.202020 - Art. 47 - Efficiamento energetico e sviluppo sostenibile (E. 402015012)			140.000,00	140.000,00				0,00	0,00		
402017001.0	CONTRIBUTI AGLI INVESTIMENTI DA AMMINISTRAZIONI CENTRALI - L. 132/2018 SPIAGGE SICURE Fondo contrasto abusivismo commerciale e verifiche covid (U. 245027001)	245027001.0	L. 01/12/2018 n. 132 -Spiagge sicure - Contrasto abusivismo commerciale e verifiche covid - Acquisto Automezzo (E.402017001)			7.852,00	7.852,00				0,00	0,00		
402017001.0	CONTRIBUTI AGLI INVESTIMENTI DA AMMINISTRAZIONI CENTRALI - L. 132/2018 SPIAGGE SICURE Fondo contrasto abusivismo commerciale e verifiche covid (U. 245027001)	245027002	L. 01/12/2018 n. 132 -Spiagge sicure - Contrasto abusivismo commerciale e verifiche covid - Acquisto Attrezzature (E.402017001)			2.648,00	2.595,72				52,28	52,28		
402015019.0	CONTRIBUTI AGLI INVESTIMENTI DA AMMINISTRAZIONI CENTRALI - MIUR - Dec.Dir.247 del 23.08.2021 - Interventi di edilizia scolastica leggera (U. 217025007)	217025007.0	Investimenti e acquisto terreni - MIUR - Dec.Dir.247 del 23.08.2021 - Interventi di edilizia scolastica leggera (E. 402015019)			49.499,55	49.499,55				0,00	0,00		
402015003.0	CONTRIBUTI AGLI INVESTIMENTI DA REGIONI - Ripristino ambientale Via Ciampagnolo e manutenzione straordinaria edificio ex P.L. (U. )	244025005.0	Investimenti e acquisto terreni - Manutenzione Via Ciampagnolo ed ex edificio P.L (E. 402015003)			288.618,55	288.618,55				0,00	0,00		
402015017.0	CONTRIBUTI AGLI INVESTIMENTI DA REGIONI - Lavori ripristino ambientale versante Feltrino(U. 232025010)	232025010.0	Investimenti e acquisto terreni - Lavori realizzazione di nuovo attraversamento del torrente Feltrino in Località Valle Canneto ( E. 402015017)			202.500,00	53.146,53	149.353,47			0,00	0,00		
402026003.0	CONTRIBUTI AGLI INVESTIMENTI DA AMMINISTRAZIONI LOCALI -L. 13/89 - Abbattimento barriere architettoniche - Cap. U. 249036001	249036001.0	Contributi agli investimenti a Famiglie - L.13/89 Abbattimento barriere architettoniche - Cap. E. 402026003			17.661,97	17.661,97				0,00	0,00		
402015005.0	CONTRIBUTI AGLI INVESTIMENTI DA REGIONI - Realizzazione centro di Raccolta (U. 234025001)	234025001.0	Investimenti fissi lordi e acquisto di terreni - Realizzazione centro di raccolta (E. 402015005)			80.000,00	7.566,00	72.434,00			0,00	0,00		
402025001.0	Contributi agli investimenti da Istituzioni sociali private	205025014.0	Investimenti e acquisto terreni - Manutenzione straordinaria Trabocco Turchino (E. 402025001 - E. 404015004)			10.000,00	8.235,02	1.764,98			0,00	0,00		
<b>Totale vincoli derivanti da trasferimenti (I/2)</b>						<b>90.184,93</b>	<b>48.564,89</b>	<b>1.070.454,39</b>	<b>872.666,98</b>	<b>230.474,95</b>	<b>0,95</b>	<b>0,00</b>	<b>15.877,35</b>	<b>57.496,44</b>

Cap. di entrata	Descr.	Capitolo di spesa correlato	Descr.	Risorse vinc. nel risultato di amministrazione al 1/1/2021	Risorse vincolate applicate al bilancio dell'esercizio 2021	Entrate vincolate accertate nell'esercizio 2021	Impegni eserc. 2021 finanziati da entrate vincolate accertate nell'esercizio o da quote vincolate del risultato di amministrazione	Fondo plur. vinc. al 31/12/2021 finanziato da entrate vincolate accertate nell'esercizio o da quote vincolate del risultato di amministrazione	Cancellazione di residui attivi vincolati o eliminazione del vincolo su quote del risultato di amministrazione (+) e cancellazione di residui passivi finanziati da risorse vincolate (-) (gestione dei residui):	Cancellazione nell'esercizio 2021 di impegni finanziati dal fondo pluriennale vincolato dopo l'approvazione del rendiconto dell'esercizio 2020 non reimpegnati nell'esercizio 2021	Risorse vincolate nel bilancio al 31/12/2021	Risorse vincolate nel risultato di amministrazione al 31/12/2021
				(a)	(b)	(c)	(d)	(e)	(f)	(g)	(h)=(b)+(c)-(d)-(e)+(g)	(i)=(a) +(c)- (d)- (e)- (f)+(g)
<b>Vincoli derivanti da finanziamenti</b>												
5000	DIVERSO UTILIZZO MUTUI CASSA DD.PP. - PRELEVAMENTO DAL CONTO DI DEPOSITO			42.428,75							0,00	42.428,75
<b>Totale vincoli derivanti da finanziamenti (l/3)</b>				<b>42.428,75</b>	<b>0,00</b>	<b>0,00</b>	<b>0,00</b>	<b>0,00</b>	<b>0,00</b>	<b>0,00</b>	<b>0,00</b>	<b>42.428,75</b>
<b>Vincoli formalmente attribuiti dall'ente</b>												
											0,00	0,00
<b>Totale vincoli formalmente attribuiti dall'ente (l/4)</b>				<b>0,00</b>	<b>0,00</b>	<b>0,00</b>	<b>0,00</b>	<b>0,00</b>	<b>0,00</b>	<b>0,00</b>	<b>0,00</b>	<b>0,00</b>
<b>Altri vincoli</b>												
305991002.0	ALTRE ENTRATE CORRENTI N.A.C. - Rimbors quota parte indennita Sindaco U. 248026001	148042002.0	Trasferimento a Istituzioni sociali private - Finanziato da devoluzione del Sindaco (E. 305991002)	1.075,44	1.075,44	7.835,88	7.000,00	1.911,32			0,00	0,00
<b>Totale altri vincoli (l/5)</b>				<b>1.075,44</b>	<b>1.075,44</b>	<b>7.835,88</b>	<b>7.000,00</b>	<b>1.911,32</b>	<b>0,00</b>	<b>0,00</b>	<b>0,00</b>	<b>0,00</b>
<b>Totale risorse vincolate (l=1/1+1/2+1/3+1/4+1/5)</b>				<b>619.069,61</b>	<b>406.202,74</b>	<b>2.188.501,33</b>	<b>1.863.280,37</b>	<b>241.521,63</b>	<b>0,95</b>	<b>0,00</b>	<b>489.902,07</b>	<b>702.767,99</b>

Totale quote accantonate riguardanti le risorse vincolate da legge (m/1)	0,00	192.107,63
Totale quote accantonate riguardanti le risorse vincolate da trasferimenti (m/2)		
Totale quote accantonate riguardanti le risorse vincolate da finanziamenti (m/3)		
Totale quote accantonate riguardanti le risorse vincolate dall'ente (m/4)		
Totale quote accantonate riguardanti le risorse vincolate da altro (m/5)		
<b>Totale quote accantonate riguardanti le risorse vincolate (m=m/1+m/2+m/3+m/4+m/5)</b>	<b>0,00</b>	<b>192.107,63</b>
Totale risorse vincolate da legge al netto di quelle che sono state oggetto di accantonamenti	474.024,72	410.735,17
Totale risorse vincolate da trasferimenti al netto di quelle che sono state oggetto di accantonamenti	15.877,35	57.496,44
Totale risorse vincolate da finanziamenti al netto di quelle che sono state oggetto di	0,00	42.428,75
Totale risorse vincolate dall'Ente al netto di quelle che sono state oggetto di accantonamenti	0,00	0,00
Totale risorse vincolate da altro al netto di quelle che sono state oggetto di accantonamenti (n/5=1/5)	0,00	0,00
<b>Totale risorse vincolate al netto di quelle che sono state oggetto di accantonamenti (n=1-m)</b>	<b>489.902,07</b>	<b>510.660,36</b>

## Comune di SAN VITO CHIETINO

Provincia di Chieti

A seguito dell'evento pandemico, correlato alla diffusione del virus SarsCov-2, il Governo con ha attribuito agli enti territoriali una vasta serie di trasferimenti, volti a mitigare gli effetti economici della pandemia sia sul bilancio dei singoli enti, sia quali soggetti che avessero il compito di aiutare il tessuto economico e sociale a superare questi difficili momenti.

Le somme che a vario titolo sono state ricevute (accertate ed incassate) nel corso dell'esercizio, ai sensi delle disposizioni di cui all'art. 1 comma 823 della Legge 30 dicembre 2021 n. 176, e non spese nel corso dell'esercizio sono da considerarsi vincolate per far fronte alle minori entrate, ovvero alle maggiori spese derivanti dalla gestione dell'evento pandemico legato alla diffusione del virus Covid-19. A tal proposito, il Ministero dell'Economia e Finanze, con il D.M. 11 dicembre 2021, ha previsto la compilazione di un modello di certificazione che attesti le somme utilizzate nel corso dell'esercizio e finanziate dai diversi fondi concessi nell'anno. Tale prospetto certificativo è riassunto nella seguente tabella:

Sezione 1 - Entrate										
Fonte	Codice III Livello	Codice IV o V Livello	Descrizione Entrata	Accertamenti 2021 (a)	Accertamenti di natura straordinaria/Rettifiche 2021 (a1)	Accertamenti 2019 (b)	Accertamenti di natura straordinaria/Rettifiche 2019 (b1)	Differenza (c)	Perdita massima agevolazioni COVID-19 riconoscibile (g)	Variazioni entrate (h)
	E.1.01.01.00.000		<b>Imposte, tasse e proventi assimilati</b>							<b>-378</b>
F24	di cui		Imposta municipale propria e Tributo per i servizi indivisibili (TASI) - IMI e IMIS	1.244.373		1.249.660		-5.287	24.993	-5.287
F24	di cui		Addizionale comunale IRPEF	416.942		398.032		18.910		18.910
ACI	di cui		Imposta di iscrizione al pubblico registro automobilistico (PRA)					0		0
F24	di cui		Imposta sulle assicurazioni RC auto					0		0
BDAP - DCA	di cui	E.1.01.01.41.000	Imposta di soggiorno	17.135	17.135			0	10.719	0
BDAP - DCA	di cui	E.1.01.01.49.000	Tasse sulle concessioni comunali					0	0	0
BDAP - DCA	di cui	E.1.01.01.52.000	Tassa occupazione spazi e aree pubbliche					0	0	0
BDAP - DCA	di cui	E.1.01.01.53.000	Imposta comunale sulla pubblicità e diritto sulle pubbliche affissioni	0		14.000		-14.000	2.800	-14.000
BDAP - DCA	di cui	E.1.01.01.60.000	Tributo per l'esercizio delle funzioni di tutela, protezione e igiene dell'ambiente					0		0
BDAP - DCA	di cui	Diversi	Altra					0		0
BDAP - DCA	E.3.01.01.00.000		<b>Vendita di beni</b>	251.940		180.804		71.136		71.136
BDAP - DCA	E.3.01.02.00.000		<b>Entrate dalla vendita e dall'erogazione di servizi (non include codice E.3.01.02.01.021-Tariffa smaltimento rifiuti solidi urbani)</b>	130.983		193.377		-62.394		-62.394
	E.3.01.03.00.000		<b>Proventi derivanti dalla gestione dei beni</b>	189.832	0	217.202	0			-27.370
BDAP - DCA	di cui	E.3.01.03.01.001	Diritti reali di godimento	36				36		36
BDAP - DCA	di cui	E.3.01.03.01.002	Canone occupazione spazi e aree pubbliche	12.711		60.171		-47.460	35.022	-47.460
BDAP - DCA	di cui	E.3.01.03.01.003	Proventi da concessioni su beni	150.561		127.470		23.091	25.494	23.091
BDAP - DCA	di cui	E.3.01.03.02.000	Fitti, noleggi e locazioni	26.523		29.561		-3.037	5.912	-3.037
BDAP - DCA	E.3.02.01.00.000		<b>Entrate da amministrazioni pubbliche derivanti dall'attività di controllo e repressione delle irregolarità e degli illeciti</b>					0		0
BDAP - DCA	E.3.02.02.00.000		<b>Entrate da famiglie derivanti dall'attività di controllo e repressione delle irregolarità e degli illeciti</b>	212.524	117.451	95.073		0		0
BDAP - DCA	E.3.02.03.00.000		<b>Entrate da imprese derivanti dall'attività di controllo e repressione delle irregolarità e degli illeciti</b>					0		0
BDAP - DCA	E.3.02.04.00.000		<b>Entrate da Istituzioni Sociali Private derivanti dall'attività di controllo e repressione delle irregolarità e degli illeciti</b>					0		0
BDAP - DCA	E.3.04.02.00.000		<b>Entrate derivanti dalla distribuzione di dividendi</b>					0		0
BDAP - DCA	E.3.04.03.00.000		<b>Entrate derivanti dalla distribuzione di utili e avanzi</b>					0		0
BDAP - DCA	E.3.05.99.00.000		<b>Altre entrate correnti n.a.c.</b>	75.947		44.842		31.105		31.105
BDAP - DCA	di cui	E.3.05.99.99.000	Altre entrate correnti n.a.c.	7.836		10.236		-2.400		-2.400
BDAP - DCA	E.4.05.01.00.000		<b>Permessi di costruire</b>	80.253		76.093		4.160		4.160
ENTE	di cui		Quota destinata agli equilibri di parte corrente	0		73.096		-73.096		0
<b>Totale minori/maggiori entrate derivanti da COVID-19 (A)</b>										<b>-21.405</b>
<b>Ristori specifici entrate (B)</b>										<b>62.023</b>
<b>Totale minori/maggiori entrate derivanti da COVID-19 al netto dei ristori (C)</b>										<b>40.618</b>

Comune di SAN VITO CHIETINO  
Provincia di Chieti

Sezione 2 - Spese					
Fonte	Codice III Livello	Codice IV Livello	Descrizione Spesa	Minori spese 2021 "COVID-19" (d)	Maggiori spese 2021 "COVID-19" (e)
BDAP - DCA	U.1.01.01.00.000		Retribuzioni lorde	0	15.155
BDAP - DCA	U.1.01.02.00.000		Contributi sociali a carico dell'ente	0	4.310
BDAP - DCA	U.1.02.01.00.000		Imposte, tasse e proventi assimilati a carico dell'ente	0	1.643
BDAP - DCA	U.1.03.01.00.000		Acquisto di beni	0	3.119
BDAP - DCA	U.1.03.02.00.000		Acquisto di servizi	15.548	77.755
BDAP - DCA	di cui	U.1.03.02.05.000	Utenze e canoni	0	
BDAP - DCA	di cui	U.1.03.02.09.000	Manutenzione ordinaria e riparazioni	0	
BDAP - DCA	di cui	U.1.03.02.15.000	Contratti di servizio pubblico	15.548	38.241
BDAP - DCA	di cui	Diversi	Altro	0	39.513
BDAP - DCA	U.1.04.01.01.000		Trasferimenti correnti a Amministrazioni Centrali	0	
BDAP - DCA	U.1.04.01.02.000		Trasferimenti correnti a Amministrazioni Locali	56.551	
BDAP - DCA	U.1.04.02.00.000		Trasferimenti correnti a Famiglie	0	83.340
BDAP - DCA	U.1.04.03.00.000		Trasferimenti correnti a Imprese	0	27.711
BDAP - DCA	U.1.04.04.00.000		Trasferimenti correnti a Istituzioni Sociali Private	0	
BDAP - DCA	U.1.09.02.01.000		Rimborsi di imposte e tasse di natura corrente	0	12.342
BDAP - DCA	U.1.09.99.00.000		Altri Rimborsi di parte corrente di somme non dovute o incassate in eccesso	0	
BDAP - DCA	U.1.10.01.03.000		Fondo crediti di dubbia e difficile esazione di parte corrente	4.248	
BDAP - DCA	U.1.10.02.01.001		Fondo pluriennale vincolato		
ENTE	di cui		Quota fondo ex articolo 106, del decreto-legge n. 34 del 2020, articolo 39, del decreto-legge n. 104 del 2020 e articolo 1, comma 822, della legge n. 178 del 2020 costituito in sede di riaccertamento ordinario e/o derivante da ristori specifici di spesa di cui alla riga (E).		
ENTE			Contratti di servizio continuativo sottoscritti nel 2021 - Quota 2022		
BDAP - DCA	U.2.02.01.00.000		Beni materiali	0	
BDAP - DCA	U.2.02.03.00.000		Beni immateriali	0	20.086
BDAP - DCA	U.2.03.01.01.000		Contributi agli investimenti a Amministrazioni Centrali	0	
BDAP - DCA	U.2.03.01.02.000		Contributi agli investimenti a Amministrazioni locali	0	
BDAP - DCA	U.2.03.03.00.000		Contributi agli investimenti a Imprese	0	
BDAP - DCA	U.2.03.04.00.000		Contributi agli investimenti a Istituzioni sociali private	0	
BDAP-DCA	U.2.05.02.01.001		Fondi pluriennali vincolati c/capitale		
ENTE	di cui		Quota fondo ex art. 106, DL n. 34/2020, art. 39, DL n. 104/2020 e articolo 1, comma 822, della legge n. 178 del 2020 costituito in sede di riaccertamento ordinario		
<b>Totale minori e maggiori spese derivanti da COVID-19 (D)</b>				<b>76.348</b>	<b>245.461</b>
<b>Ristori specifici spesa (E)</b>					<b>112.072</b>
<b>Totale maggiori spese derivanti da COVID-19 al netto dei ristori (F)</b>					<b>133.390</b>

Si certificano le seguenti risultanze:

**FONDO FUNZIONI FONDAMENTALI E ALTRI RISTORI SPECIFICI**  
**CALCOLO AVANZO VINCOLATO FONDI COVID 2021 (art. 1, comma 823, legge 178/2020)**

Descrizione	Certificazione	VERIFICA E CALCOLO AVANZO			Note
		da ristori specifici di spesa	da imposta di soggiorno	da Fondo funzioni fondamentali + ristori di entrata IMU e TOSAP/COSAP	
Fondo funzioni fondamentali 2021	31.693			31.693	
Ristori di entrata IMU+TOSAP/COSAP 2021	51.304			51.304	
Ristori di entrata IMU+TOSAP/COSAP 2020 accertati nel 2021				0	
Ristori di entrata IMU+TOSAP/COSAP 2021 accertati nel 2022				0	
Ristoro imposta di soggiorno 2021	10.719		10.719		
Avanzo da fondo funzioni fondamentali 2020 applicato al BP 2021				312.116	
Quota 2021 contratti continuativi 2020 già certificati				0	
<b>TOTALE RISORSE COMPETENZA 2021</b>	<b>82.997</b>			<b>395.113</b>	
Avanzo 2020 da fondo funzioni fondamentali non applicato				14.089	
<b>Totale RISORSE 2021</b>				<b>409.202</b>	
Totale minori (-)/maggiori (+) entrate derivanti da COVID-19 al lordo dei ristori	-21.405			-21.405	
Totale minori spese derivanti da COVID-19, gestione CMP	76.348			76.348	
Totale minori spese derivanti da COVID-19, gestione RES	0			0	
Totale maggiori spese derivanti da COVID-19 (+)	245.461	101.849		143.612	
Ristori specifici di spesa (-)	112.072	112.072			
<b>Utilizzo fondone</b>	<b>-78.448</b>	<b>10.222</b>	<b>0</b>	<b>-88.670</b>	
Ristori non accertati al 31/12/2020 ma accertati sul 2021 (B)		0			
Ristori di spesa 2021 non accertati		8.327			
<b>Saldo aggiornato alle risultanze contabili dell'ente (C=A-B)</b>		<b>1.895</b>	<b>0</b>	<b>-88.670</b>	
Contratti di servizio continuativo sottoscritti nel 2021 - Quota 2022 (+) (D)				0	
<b>Avanzo vincolato gestione di competenza 2021</b>				<b>306.443</b>	
<b>Utilizzo risorse di competenza</b>				<b>88.670</b>	
<b>Avanzo vincolato al 31/12/2021 totale</b>				<b>320.533</b>	
<b>Utilizzo risorse totali</b>				<b>88.670</b>	
variazione colonna f)				0	

*di cui:*

<i>per finanziamento quota contratti continuativi 2022</i>				-	
<i>per minori entrate o maggiori spese</i>				320.533	
<i>per interventi rientranti nelle finalità dell'imposta di soggiorno</i>			-		FAQ n. 38 della RGS
<i>per le finalità previste dai singoli ristori di spesa</i>		1.895			

Dimostrazione utilizzo quota figurativa TARI/TEFA anno 2020	TARI/TEFA	Note
Perdita figurativa TARI/TEFA non utilizzata al 31/12/2020 (+)	44.447	
A agevolazioni TARI 2021 a favore delle utenze domestiche e non domestiche (+)	44.447	NB: le spese riportate nel seguente prospetto non devono essere inserite in certificazione. Inserire gli importi con il segno (+). Se le agevolazioni concesse superano l'importo figurativo attribuito, l'ente non potrà certificare la differenza come maggiore spesa COVID. L'unica maggiore spesa COVID che può essere certificata nel 2020 e nel 2021 è quella relativa alle maggiori spese del servizio rifiuti connesse al COVID
Maggiori spese COVID servizio gestione rifiuti (+)		
Altri interventi a sostegno del territorio (+)		
altro (specificare:.....) (+)		
altro (specificare:.....) (+)		
<b>Totale non utilizzato al 31/12/2021</b>	<b>-</b>	

**RISULTATO DI AMMINISTRAZIONE DESTINATO AL FINANZIAMENTO DI INVESTIMENTI – pari ad euro 153.664,25**

La quota del risultato di amministrazione destinata al finanziamento degli investimenti deriva dalle somme accertate e/o incassate tra le entrate di parte capitale (titoli 4 e 5) nell'esercizio 2021 per le quali non è esplicitato un vincolo di destinazione specifico, se non il loro utilizzo per il finanziamento delle spese del titolo 2 e per le quali non si sono perfezionate le relative obbligazioni passive.

I dettagli delle singole fonti di finanziamento che hanno generato la quota destinata agli investimenti del risultato di amministrazione possono essere rappresentati nel seguente prospetto:

Capitolo di entrata	Descriz.	Capitolo di spesa	Descriz.	Risorse destinate agli investim. al 1/1/2021	Entrate destinate agli investimenti accertate nell'esercizio 2021	Impegni eserc. 2021 finanziati da entrate destinate accertate nell'esercizio o da quote destinate del risultato di amministrazione e	Fondo plurienn. vinc. al 31/12/2021 finanziato da entrate destinate accertate nell'esercizio o da quote destinate del risultato di amministrazione	Cancellazione di residui attivi costituiti da risorse destinate agli investimenti o eliminazione della destinazione su quote del risultato di amministrazione (+) e cancellazione di residui passivi finanziati da risorse destinate agli investimenti (-) (gestione dei residui)	Risorse destinate agli investim. al 31/12/2021
				(a)	(b)	(c)	(d)	(e)	(f)=(a) +(b) - (c)-(d)-(e)
301035002.0	CANONI, CONCESSIONI, DIRITTI REALI GODIMENTO - Servizi Cimiteriali				2.000,00				2.000,00
404015001.0	ALIENAZIONI DI BENI IMMOBILI - Tombe	205025015.0 217022001.0 256025001.0	Investimenti e acquisto terreni -Manutenzione straordinaria immobili ( E. 405016001 - 404015001) Pubblica Istruzione - Beni materiali -Acquisto arredi e mobili per cucina scuola dell'infanzia Investimenti e acquisto terreni - Realizzazione tombe a terra (Vincolato Cap. 404015001)	35.501,14	40.800,00	7.293,10 6.782,16 15.561,10			46.664,78
404025001.0	Alienazione di aree varie e terreni ( U. 230026001)			15.800,00	9.200,00				25.000,00
404015002	Alienazioni di beni immobili comunali (U. 205025006 - U. 278053001)			65.733,04					65.733,04
404015005	Alienazioni beni materiali - Mezzi di Trasporto stradali			1.466,43					1.466,43
404015004.0	Alienazione di diritti reali di godimento - diritto di superficie per edificazione cappelle	256025003.0 205025014.0	Investimenti fissi lordi e acquisto di terreni - Realizzazione cappelle, tombe e loculi (E. 404015004) Investimenti e acquisto terreni - Manutenzione straordinaria Trabocco Turchino (E. 402025001 - E. 404015004)		417.800,00	225,00 5.000,00	399.775,00		12.800,00
									0,00
<b>Totale</b>				118.500,61	469.800,00	34.861,36	399.775,00	0,00	153.664,25
				<b>Totale quote accantonate nel risultato di amministrazione riguardanti le risorse destinate agli investimenti (g)</b>					0,00
				<b>Totale risorse destinate nel risultato di amministrazione al netto di quelle che sono state oggetto di accantonamenti (h = Totale f - g)</b>					153.664,25

**RISULTATO DI AMMINISTRAZIONE DISPONIBILE – pari ad euro -1.049.653,42**

Tale quota del Risultato di Amministrazione, è pari alla differenza tra il Risultato di Amministrazione accertato con il Rendiconto dell'esercizio 2021 e le quote accantonate, vincolate e destinate illustrate in precedenza.

Il disavanzo di amministrazione, al 31.12.2021, è così composto:

COMPOSIZIONE DEL DISAVANZO					
	DISAVANZO DI AMMINISTRAZIONE AL 31-12-2020	DISAVANZO DI AMMINISTRAZIONE AL 31-12-2021	DISAVANZO DI AMMINISTRAZIONE RIPIANATO NELL'ESERCIZIO 2021	DISAVANZO DI AMMINISTRAZIONE ISCRITTO IN SPESA NEL 2021	RIPIANO DEL DISAVANZO NON AVVENUTO
Disavanzo da riaccertamento straordinario					
Disavanzo tecnico al 31.12					
Disavanzo da costituzione del FAL ex DL35/2013	1.525.043,94	1.049.653,42	475.390,52	393.592,00	0,00
Disavanzo da FCDE ex art. 39-quater DL 162/2019					
Disavanzo ordinario anni precedenti					
Disavanzo derivante dalla gestione dell'esercizio 2020	260.695,16	0,00	260.695,16	130.347,58	0,00
	<b>1.785.739,10</b>	<b>1.049.653,42</b>	<b>736.085,68</b>	<b>523.939,58</b>	

Come di evince chiaramente dalla tabella, nel corso del 2021 è stato interamente ripianato il disavanzo ordinario accertato con il rendiconto 2020, benché fosse previsto il ripiano in due annualità ed è stato ripianato il disavanzo da FAL per una quota superiore al trasferimento ricevuto dallo Stato (pari ad euro 393.592,00) per euro 81.798,52.

Complessivamente, quindi, nel corso del 2021 è stato ripianato disavanzo per complessivi 736.085,68, superiore di 212.146,10 rispetto al piano previsto.



## LA GESTIONE DI COMPETENZA

La gestione di Competenza dell'esercizio 2021 può essere sinteticamente rappresentata dal seguente prospetto:

ENTRATE	ACCERTAMENTI	INCASSI
<b>Fondo di cassa all'inizio dell'esercizio</b>		1.644.169,26
<b>Utilizzo avanzo di amministrazione<sup>(1)</sup></b>	406.202,74	
<i>di cui Utilizzo Fondo anticipazioni di liquidità</i>	0,00	
<b>Fondo pluriennale vincolato di parte corrente<sup>(2)</sup></b>	276.993,36	
<b>Fondo pluriennale vincolato in c/capitale<sup>(2)</sup></b>	1.778.075,67	
<i>di cui Fondo pluriennale vincolato in c/capitale finanziato da debito</i>	0,00	
<b>Fondo pluriennale vincolato per incremento di attività finanziarie<sup>(2)</sup></b>	0,00	
<b>Titolo 1 - Entrate correnti di natura tributaria, contributiva e perequativa</b>	2.922.499,63	3.084.059,77
<b>Titolo 2 - Trasferimenti correnti</b>	790.281,39	824.047,50
<b>Titolo 3 - Entrate extratributarie</b>	1.990.650,82	1.802.695,75
<b>Titolo 4 - Entrate in conto capitale</b>	1.383.037,70	1.503.400,63
<b>Titolo 5 - Entrate da riduzione di attività finanziarie</b>	0,00	0,00
<b>Totale entrate finali</b>	7.086.469,54	7.214.203,65
<b>Titolo 6 - Accensione di prestiti</b>	0,00	0,00
<b>Titolo 7 - Anticipazioni da istituto tesoriere/cassiere</b>	0,00	0,00
<b>Titolo 9 - Entrate per conto di terzi e partite di giro</b>	2.023.689,12	2.024.586,87
<b>Totale entrate dell'esercizio</b>	9.110.158,66	9.238.790,52
<b>TOTALE COMPLESSIVO ENTRATE</b>	11.571.430,43	10.882.959,78
<b>DISAVANZO DI COMPETENZA</b>	0,00	
<i>di cui Disavanzo da debito autorizzato e non contratto formatosi nell'esercizio<sup>(7)</sup></i>	0,00	
<b>TOTALE A PAREGGIO</b>	11.571.430,43	10.882.959,78

Comune di SAN VITO CHIETINO

Provincia di Chieti

SPESE	IMPEGNI	PAGAMENTI
<b>Disavanzo di amministrazione<sup>(3)</sup></b>	523.939,58	
<b>Disavanzo derivante da debito autorizzato e non contratto ripianato con accensione di prestiti<sup>(4)</sup></b>	0,00	
<b>Titolo 1 - Spese correnti</b> <i>Fondo pluriennale vincolato in parte corrente<sup>(5)</sup></i>	4.715.249,08 223.106,67	4.709.156,54
<b>Titolo 2 - Spese in conto capitale</b> <i>Fondo pluriennale vincolato in c/capitale<sup>(5)</sup></i> <i>di cui Fondo pluriennale vincolato in c/capitale finanziato da debito</i>	2.513.376,56 638.588,10 0,00	1.971.156,53
<b>Titolo 3 - Spese per incremento di attività finanziarie</b> <i>Fondo pluriennale vincolato per attività finanziarie<sup>(5)</sup></i>	0,00 0,00	0,00
<b>Totale spese finali</b>	8.090.320,41	6.680.313,07
<b>Titolo 4 - Rimborso di prestiti</b> <i>Fondo anticipazioni di liquidità<sup>(6)</sup></i>	256.882,72 0,00	256.882,72
<b>Titolo 5 - Chiusura Anticipazioni da istituto tesoriere/cassiere</b>	0,00	0,00
<b>Titolo 7 - Spese per conto terzi e partite di giro</b>	2.023.689,12	2.030.631,04
<b>Totale spese dell'esercizio</b>	10.370.892,25	8.967.826,83
<b>TOTALE COMPLESSIVO SPESE</b>	10.894.831,83	8.967.826,83
<b>AVANZO DI COMPETENZA/FONDO DI CASSA</b>	676.598,60	1.915.132,95
<b>TOTALE A PAREGGIO</b>	11.571.430,43	10.882.959,78

Il risultato della gestione di competenza, pari a 1.093.678,94 può essere analizzato nelle sue componenti, come illustrato nei seguenti prospetti.

Risultato della Gestione Corrente:

EQUILIBRIO ECONOMICO-FINANZIARIO		COMPETENZA (ACCERTAMENTI E IMPEGNI IMPUTATI ALL'ESERCIZIO)
A) Fondo pluriennale vincolato per spese correnti iscritto in entrata	(+)	276.993,36
AA ) Recupero disavanzo di amministrazione esercizio precedente	(-)	523.939,58
B) Entrate Titoli 1.00 - 2.00 - 3.00 <i>di cui per estinzione anticipata di prestiti</i>	(+)	5.703.431,84
C) Entrate Titolo 4.02.06 - Contributi agli investimenti direttamente destinati al rimborso dei prestiti da amministrazioni pubbliche	(+)	
D) Spese Titolo 1.00 - Spese correnti <i>di cui spese correnti non ricorrenti finanziate con utilizzo del risultato di amministrazione</i>	(-)	4.715.249,08
D1) Fondo pluriennale vincolato di parte corrente (di spesa)	(-)	
E) Spese Titolo 2.04 - Altri trasferimenti in conto capitale	(-)	223.106,67
E1) Fondo pluriennale vincolato di spesa - titolo 2.04 Altri trasferimenti in conto capitale	(-)	
F1) Spese Titolo 4.00 - Quote di capitale amm.to dei mutui e prestiti obbligazionari <i>di cui per estinzione anticipata di prestiti</i>	(-)	256.882,72
F2) Fondo anticipazioni di liquidità	(-)	
<b>G) Somma finale (G=A-AA+B+C-D-D1-D2-E-E1-F1-F2)</b>		<b>261.247,15</b>
<b>ALTRE POSTE DIFFERENZIALI, PER ECCEZIONI PREVISTE DA NORME DI LEGGE E DAI PRINCIPI CONTABILI, CHE HANNO EFFETTO SULL'EQUILIBRIO EX ARTICOLO 162, COMMA 6, DEL TESTO UNICO DELLE LEGGI SULL'ORDINAMENTO DEGLI ENTI LOCALI</b>		
H) Utilizzo avanzo di amministrazione per spese correnti <i>di cui per estinzione anticipata di prestiti</i>	(+)	406.202,74
I) Entrate di parte capitale destinate a spese correnti in base a specifiche disposizioni di legge o dei principi contabili <i>di cui per estinzione anticipata di prestiti</i>	(+)	0,00
L) Entrate di parte corrente destinate a spese di investimento in base a specifiche disposizioni di legge o dei principi contabili	(-)	8.109,21
M) Entrate da accensione di prestiti destinate a estinzione anticipata dei prestiti	(+)	
<b>O1) RISULTATO DI COMPETENZA DI PARTE CORRENTE ( O1=G+H+I-L+M)</b>		<b>659.340,68</b>
- Risorse accantonate di parte corrente stanziare nel bilancio dell'esercizio N	(-)	51.705,25
- Risorse vincolate di parte corrente nel bilancio	(-)	460.047,58
<b>O2) EQUILIBRIO DI BILANCIO DI PARTE CORRENTE</b>	(-)	<b>147.587,85</b>
- Variazione accantonamenti di parte corrente effettuata in sede di rendiconto'(+)/(-)	(-)	-111,80
<b>O3) EQUILIBRIO COMPLESSIVO DI PARTE CORRENTE</b>		<b>147.699,65</b>

Risultato delle Gestione in c/Capitale:

EQUILIBRIO ECONOMICO-FINANZIARIO		COMPETENZA (ACCERTAMENTI E IMPEGNI IMPUTATI ALL'ESERCIZIO)
P) Utilizzo avanzo di amministrazione per spese di investimento	(+)	
Q) Fondo pluriennale vincolato per spese in conto capitale iscritto in entrata	(+)	1.778.075,67
R) Entrate Titoli 4.00-5.00-6.00	(+)	1.383.037,70
C) Entrate Titolo 4.02.06 - Contributi agli investimenti direttamente destinati al rimborso dei prestiti da amministrazioni pubbliche	(-)	
I) Entrate di parte capitale destinate a spese correnti in base a specifiche disposizioni di legge o dei principi contabili	(-)	0,00
S1) Entrate Titolo 5.02 per Riscossione crediti di breve termine	(-)	
S2) Entrate Titolo 5.03 per Riscossione crediti di medio-lungo termine	(-)	
T) Entrate Titolo 5.04 relative a Altre entrate per riduzione di attività finanziarie	(-)	
L) Entrate di parte corrente destinate a spese di investimento in base a specifiche disposizioni di legge o dei principi contabili	(+)	8.109,21
M) Entrate da accensione di prestiti destinate a estinzione anticipata dei prestiti	(-)	
U) Spese Titolo 2.00 - Spese in conto capitale	(-)	2.513.376,56
U1) Fondo pluriennale vincolato in c/capitale (di spesa)	(-)	638.588,10
V) Spese Titolo 3.01 per Acquisizioni di attività finanziarie	(-)	
E) Spese Titolo 2.04 - Altri trasferimenti in conto capitale	(+)	
<b>Z1) RISULTATO DI COMPETENZA IN C/CAPITALE ( Z1) = P+Q+R-C-I-S1-S2-T+L-M-U-U1-U2-V+E)</b>		<b>17.257,92</b>
Z/1) Risorse accantonate in c/capitale stanziate nel bilancio dell'esercizio N	(-)	23.920,00
- Risorse vincolate in c/capitale nel bilancio	(-)	29.854,49
<b>Z/2) EQUILIBRIO DI BILANCIO IN C/CAPITALE</b>		<b>-36.516,57</b>
- Variazione accantonamenti in c/capitale effettuata in sede di rendiconto'(+)/(-)	(-)	-23.920,00
<b>Z3) EQUILIBRIO COMPLESSIVO IN CAPITALE</b>		<b>-12.596,57</b>

Che complessivamente generano:

EQUILIBRIO ECONOMICO-FINANZIARIO		COMPETENZA (ACCERTAMENTI E IMPEGNI IMPUTATI ALL'ESERCIZIO)
S1) Entrate Titolo 5.02 per Riscossione crediti di breve termine	(+)	
2S) Entrate Titolo 5.03 per Riscossione crediti di medio-lungo termine	(+)	
T) Entrate Titolo 5.04 relative a Altre entrate per riduzioni di attività finanziarie	(+)	
X1) Spese Titolo 3.02 per Concessione crediti di breve termine	(-)	
X2) Spese Titolo 3.03 per Concessione crediti di medio-lungo termine	(-)	
Y) Spese Titolo 3.04 per Altre spese per incremento di attività finanziarie	(-)	
<b>W1) RISULTATO DI COMPETENZA (W/1 = O1+Z1+S1+S2+T-X1-X2-Y)</b>		<b>676.598,60</b>
Risorse accantonate stanziate nel bilancio dell'esercizio N		75.625,25
Risorse vincolate nel bilancio		489.902,07
<b>W2/EQUILIBRIO DI BILANCIO</b>		<b>111.071,28</b>
Variazione accantonamenti effettuata in sede di rendiconto		-24.031,80
<b>W3/EQUILIBRIO COMPLESSIVO</b>		<b>135.103,08</b>

Saldo corrente ai fini della copertura degli investimenti pluriennali:

O1) Risultato di competenza di parte corrente		659.340,68
Utilizzo risultato di amministrazione per il finanziamento di spese correnti (H)	(-)	406.202,74
Entrate non ricorrenti che non hanno dato copertura a impegni	(-)	0,00
- Risorse accantonate di parte corrente stanziate nel bilancio dell'esercizio N <sup>(1)</sup>	(-)	51.705,25
- Variazione accantonamenti di parte corrente effettuata in sede di rendiconto'(+)/(-) <sup>(2)</sup>	(-)	-111,80
- Risorse vincolate di parte corrente nel bilancio <sup>(3)</sup>	(-)	460.047,58
<b>Equilibrio di parte corrente ai fini della copertura degli investimenti pluriennali.</b>		<b>-258.503,09</b>

## LE ENTRATE CORRENTI

Le entrate correnti sono rappresentate dalle somme iscritte nei primi tre titoli del conto del bilancio, che sono:

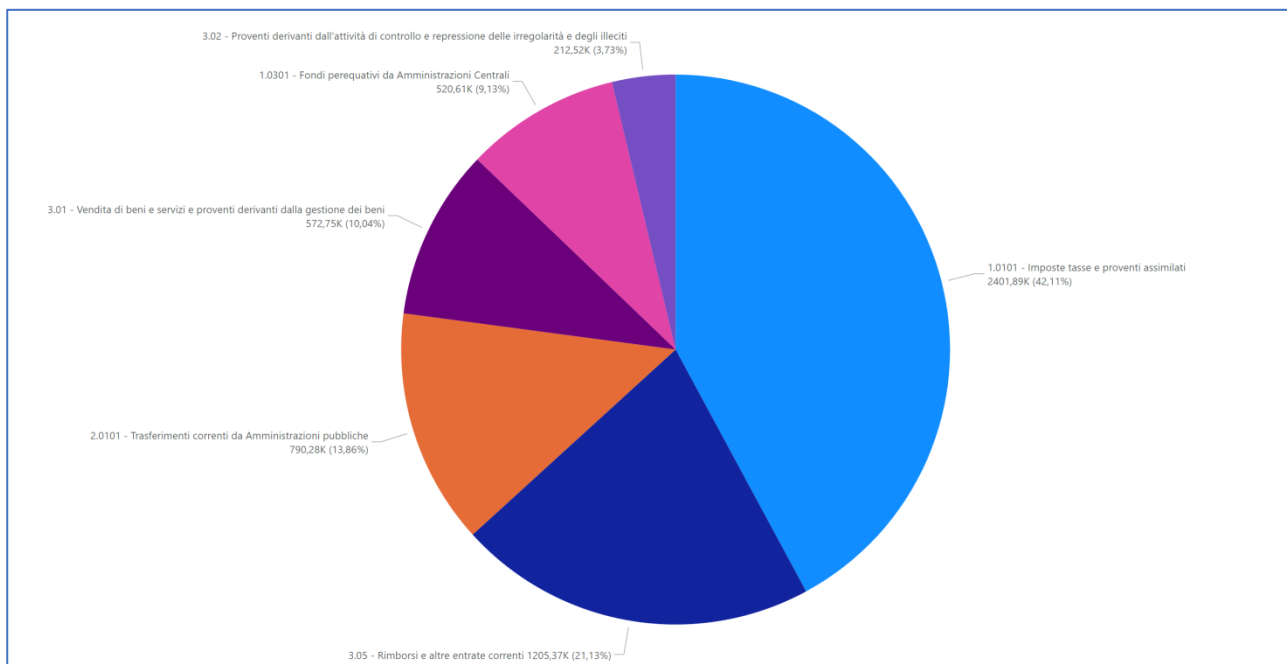
Titolo 1 - Entrate correnti di natura tributaria, contributiva e perequativa;

Titolo 2 - Trasferimenti correnti;

Titolo 3 - Entrate extratributarie.

Nel corso dell'esercizio 2021 le entrate correnti si sono caratterizzate dalla seguente andamento:

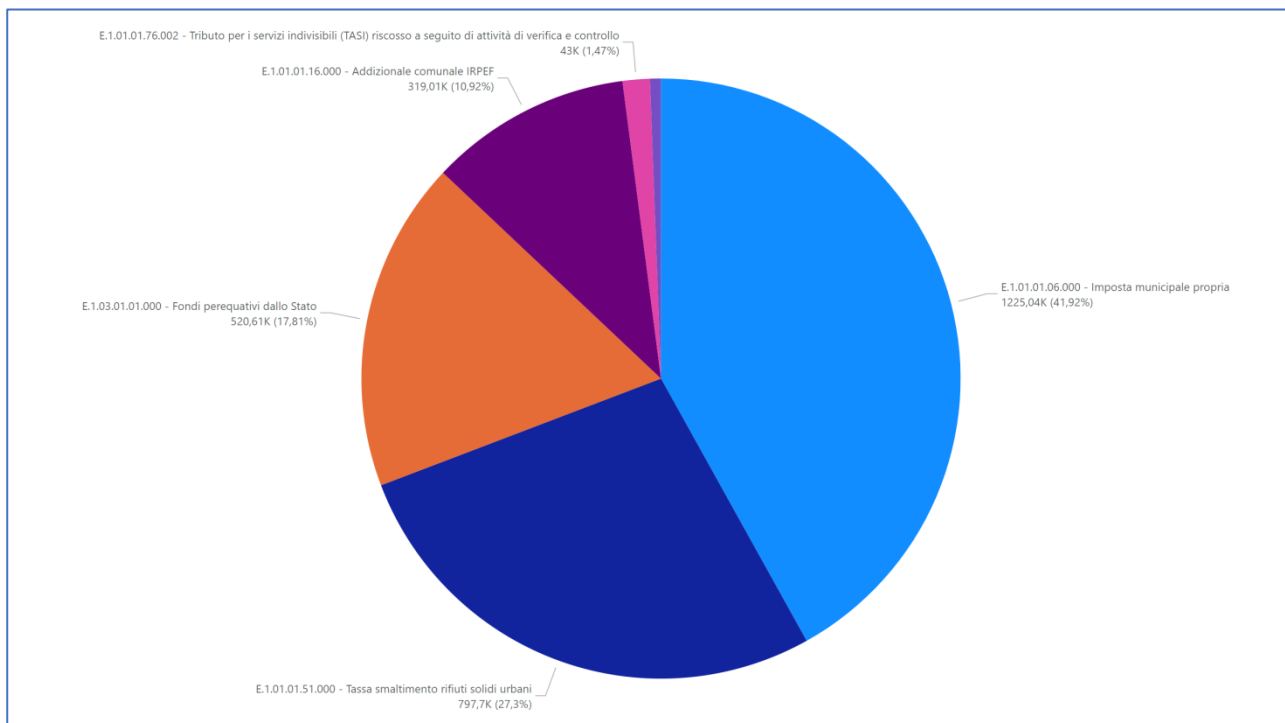
Titolo	Prev. Iniziali (a)	Variazioni (b)	Prev. Assestato (c=a+b)	Accertato (d)	% Realizzo Previsione (e=d/c)	Incasto (f)	% Incasto (g=f/d)	Residui da Riportare (h)
<b>0 - Avanzo di Amministrazione, Fondo Pluriennale Vincolato e Fondo di Cassa</b>	<b>1.703.095,87</b>	<b>-1.019.899,77</b>	<b>683.196,10</b>	<b>0,00</b>		<b>0,00</b>		<b>0,00</b>
0.01 - Avanzo di Amministrazione	1.542.775,70	-1.136.572,96	406.202,74	0,00		0,00		0,00
0.02 - Fpv di Parte Corrente	160.320,17	116.673,19	276.993,36	0,00		0,00		0,00
<b>1 - Entrate correnti di natura tributaria, contributiva e perequativa</b>	<b>2.918.488,08</b>	<b>-120.000,00</b>	<b>2.798.488,08</b>	<b>2.922.499,63</b>	<b>104,43%</b>	<b>2.395.889,11</b>	<b>81,98%</b>	<b>526.610,52</b>
1.0101 - Imposte tasse e proventi assimilati	2.392.289,17	-120.000,00	2.272.289,17	2.401.886,22	105,70%	1.891.061,67	78,73%	510.824,55
1.0104 - Compartecipazioni di tributi	0,00	0,00	0,00	0,00		0,00		0,00
1.0301 - Fondi perequativi da Amministrazioni Centrali	526.198,91	0,00	526.198,91	520.613,41	98,94%	504.827,44	96,97%	15.785,97
<b>2 - Trasferimenti correnti</b>	<b>383.847,94</b>	<b>756.399,93</b>	<b>1.140.247,87</b>	<b>790.281,39</b>	<b>69,31%</b>	<b>755.614,42</b>	<b>95,61%</b>	<b>34.666,97</b>
2.0101 - Trasferimenti correnti da Amministrazioni pubbliche	183.847,94	756.399,93	940.247,87	790.281,39	84,05%	755.614,42	95,61%	34.666,97
2.0102 - Trasferimenti correnti da Famiglie	0,00	0,00	0,00	0,00		0,00		0,00
2.0103 - Trasferimenti correnti da Imprese	200.000,00	0,00	200.000,00	0,00		0,00		0,00
2.0104 - Trasferimenti correnti da Istituzioni Sociali Private	0,00	0,00	0,00	0,00		0,00		0,00
<b>3 - Entrate extratributarie</b>	<b>2.583.526,97</b>	<b>-69.496,97</b>	<b>2.514.030,00</b>	<b>1.990.650,82</b>	<b>79,18%</b>	<b>1.474.819,14</b>	<b>74,09%</b>	<b>515.831,68</b>
3.01 - Vendita di beni e servizi e proventi derivanti dalla gestione dei beni	721.990,94	-98.748,94	623.242,00	572.754,45	91,90%	252.287,30	44,05%	320.467,15
3.02 - Proventi derivanti dall'attività di controllo e repressione delle irregolarità e degli illeciti	85.000,00	50.370,27	135.370,27	212.524,28	156,99%	56.901,86	26,77%	155.622,42
3.03 - Interessi attivi	0,00	0,00	0,00	0,00		0,00		0,00
3.04 - Altre entrate da redditi da capitale	0,00	0,00	0,00	0,00		0,00		0,00
3.05 - Rimborsi e altre entrate correnti	1.776.536,03	-21.118,30	1.755.417,73	1.205.372,09	68,67%	1.165.629,98	96,70%	39.742,11



Analizzando le singole tipologie di entrata:

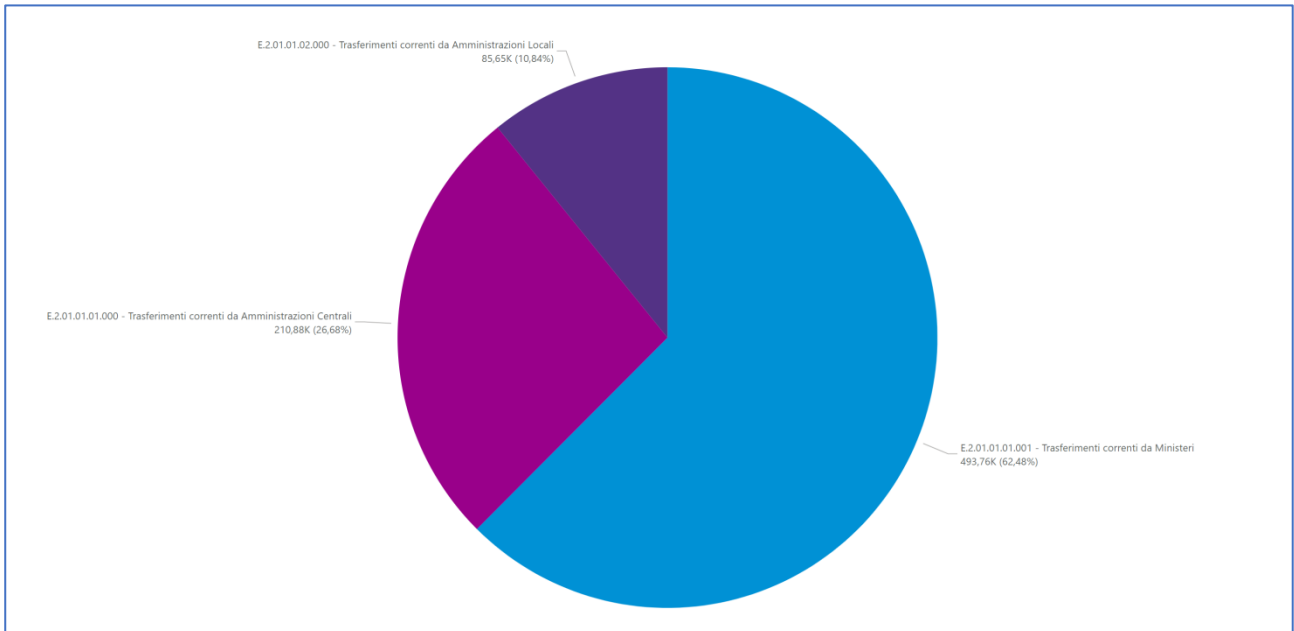
**Titolo 1 - Entrate correnti di natura tributaria, contributiva e perequativa**

Titolo	Prev. Iniziali (a)	Variazioni (b)	Prev. Assestato (c=a+b)	Accertato (d)	% Realizzo Previsione (e=d/c)	Incasso (f)	% Incasso (g=f/d)	Residui da Riportare (h)
<b>1 - Entrate correnti di natura tributaria, contributiva e perequativa</b>	<b>2.918.488,08</b>	<b>-120.000,00</b>	<b>2.798.488,08</b>	<b>2.922.499,63</b>	<b>104,43%</b>	<b>2.395.889,11</b>	<b>81,98%</b>	<b>526.610,52</b>
<b>1.0101 - Imposte tasse e proventi assimilati</b>	<b>2.392.289,17</b>	<b>-120.000,00</b>	<b>2.272.289,17</b>	<b>2.401.886,22</b>	<b>105,70%</b>	<b>1.891.061,67</b>	<b>78,73%</b>	<b>510.824,55</b>
<b>1.0101.06 - Imposta municipale propria</b>	<b>1.092.000,00</b>	<b>0,00</b>	<b>1.092.000,00</b>	<b>1.225.042,85</b>	<b>112,18%</b>	<b>1.086.856,85</b>	<b>88,72%</b>	<b>138.186,00</b>
E.1.01.01.06.000 - Imposta municipale propria	1.092.000,00	0,00	1.092.000,00	1.225.042,85	112,18%	1.086.856,85	88,72%	138.186,00
E.1.01.01.06.001 - Imposta municipale propria riscossa a seguito dell'attività ordinaria di gestione	0,00	0,00	0,00	0,00	0,00	0,00	0,00	0,00
<b>1.0101.08 - Imposta comunale sugli immobili (ICI)</b>	<b>0,00</b>	<b>0,00</b>	<b>0,00</b>	<b>0,00</b>	<b>0,00</b>	<b>0,00</b>	<b>0,00</b>	<b>0,00</b>
E.1.01.01.08.001 - Imposta comunale sugli immobili (ICI) riscossa a seguito dell'attività ordinaria di gestione	0,00	0,00	0,00	0,00	0,00	0,00	0,00	0,00
E.1.01.01.08.002 - Imposta comunale sugli immobili (ICI) riscossa a seguito di attività di verifica e controllo	0,00	0,00	0,00	0,00	0,00	0,00	0,00	0,00
<b>1.0101.16 - Addizionale comunale IRPEF</b>	<b>402.089,17</b>	<b>-100.000,00</b>	<b>302.089,17</b>	<b>319.008,87</b>	<b>105,60%</b>	<b>153.875,64</b>	<b>48,24%</b>	<b>165.133,23</b>
E.1.01.01.16.000 - Addizionale comunale IRPEF	402.089,17	-100.000,00	302.089,17	319.008,87	105,60%	153.875,64	48,24%	165.133,23
E.1.01.01.16.001 - Addizionale comunale IRPEF riscossa a seguito dell'attività ordinaria di gestione	0,00	0,00	0,00	0,00	0,00	0,00	0,00	0,00
<b>1.0101.41 - Imposta di soggiorno</b>	<b>50.000,00</b>	<b>-20.000,00</b>	<b>30.000,00</b>	<b>17.134,60</b>	<b>57,12%</b>	<b>14.914,69</b>	<b>87,04%</b>	<b>2.219,91</b>
E.1.01.01.41.000 - Imposta di soggiorno	50.000,00	-20.000,00	30.000,00	17.134,60	57,12%	14.914,69	87,04%	2.219,91
<b>1.0101.49 - Tasse sulle concessioni comunali</b>	<b>0,00</b>	<b>0,00</b>	<b>0,00</b>	<b>0,00</b>	<b>0,00</b>	<b>0,00</b>	<b>0,00</b>	<b>0,00</b>
E.1.01.01.49.001 - Tasse sulle concessioni comunali riscosse a seguito dell'attività ordinaria di gestione	0,00	0,00	0,00	0,00	0,00	0,00	0,00	0,00
<b>1.0101.51 - Tassa smaltimento rifiuti solidi urbani</b>	<b>830.000,00</b>	<b>0,00</b>	<b>830.000,00</b>	<b>797.702,90</b>	<b>96,11%</b>	<b>631.207,11</b>	<b>79,13%</b>	<b>166.495,79</b>
E.1.01.01.51.000 - Tassa smaltimento rifiuti solidi urbani	830.000,00	0,00	830.000,00	797.702,90	96,11%	631.207,11	79,13%	166.495,79
E.1.01.01.51.001 - Tassa smaltimento rifiuti solidi urbani riscossa a seguito dell'attività ordinaria di gestione	0,00	0,00	0,00	0,00	0,00	0,00	0,00	0,00
<b>1.0101.53 - Imposta comunale sulla pubblicità e diritto sulle pubbliche affissioni</b>	<b>0,00</b>	<b>0,00</b>	<b>0,00</b>	<b>0,00</b>	<b>0,00</b>	<b>0,00</b>	<b>0,00</b>	<b>0,00</b>
E.1.01.01.53.000 - Imposta comunale sulla pubblicità e diritto sulle pubbliche affissioni	0,00	0,00	0,00	0,00	0,00	0,00	0,00	0,00
E.1.01.01.53.001 - Imposta comunale sulla pubblicità e diritto sulle pubbliche affissioni riscossa a seguito dell'attività ordinaria di gestione	0,00	0,00	0,00	0,00	0,00	0,00	0,00	0,00
<b>1.0101.61 - Tributo comunale sui rifiuti e sui servizi</b>	<b>0,00</b>	<b>0,00</b>	<b>0,00</b>	<b>0,00</b>	<b>0,00</b>	<b>0,00</b>	<b>0,00</b>	<b>0,00</b>
E.1.01.01.61.001 - Tributo comunale sui rifiuti e sui servizi	0,00	0,00	0,00	0,00	0,00	0,00	0,00	0,00
<b>1.0101.76 - Tributo per i servizi indivisibili (TASI)</b>	<b>18.200,00</b>	<b>0,00</b>	<b>18.200,00</b>	<b>42.997,00</b>	<b>236,25%</b>	<b>4.207,38</b>	<b>9,79%</b>	<b>38.789,62</b>
E.1.01.01.76.000 - Tributo per i servizi indivisibili (TASI)	0,00	0,00	0,00	0,00	0,00	0,00	0,00	0,00
E.1.01.01.76.001 - Tributo per i servizi indivisibili (TASI) riscosso a seguito dell'attività ordinaria di gestione	0,00	0,00	0,00	0,00	0,00	0,00	0,00	0,00
E.1.01.01.76.002 - Tributo per i servizi indivisibili (TASI) riscosso a seguito di attività di verifica e controllo	18.200,00	0,00	18.200,00	42.997,00	236,25%	4.207,38	9,79%	38.789,62
<b>1.0104 - Compartecipazioni di tributi</b>	<b>0,00</b>	<b>0,00</b>	<b>0,00</b>	<b>0,00</b>	<b>0,00</b>	<b>0,00</b>	<b>0,00</b>	<b>0,00</b>
<b>1.0104.05 - Compartecipazione IVA ai Comuni</b>	<b>0,00</b>	<b>0,00</b>	<b>0,00</b>	<b>0,00</b>	<b>0,00</b>	<b>0,00</b>	<b>0,00</b>	<b>0,00</b>
E.1.01.04.05.001 - Compartecipazione IVA ai Comuni	0,00	0,00	0,00	0,00	0,00	0,00	0,00	0,00
<b>1.0301 - Fondi perequativi da Amministrazioni Centrali</b>	<b>526.198,91</b>	<b>0,00</b>	<b>526.198,91</b>	<b>520.613,41</b>	<b>98,94%</b>	<b>504.827,44</b>	<b>96,97%</b>	<b>15.785,97</b>
<b>1.0301.01 - Fondi perequativi dallo Stato</b>	<b>526.198,91</b>	<b>0,00</b>	<b>526.198,91</b>	<b>520.613,41</b>	<b>98,94%</b>	<b>504.827,44</b>	<b>96,97%</b>	<b>15.785,97</b>
E.1.03.01.01.000 - Fondi perequativi dallo Stato	526.198,91	0,00	526.198,91	520.613,41	98,94%	504.827,44	96,97%	15.785,97
E.1.03.01.01.001 - Fondi perequativi dallo Stato	0,00	0,00	0,00	0,00	0,00	0,00	0,00	0,00



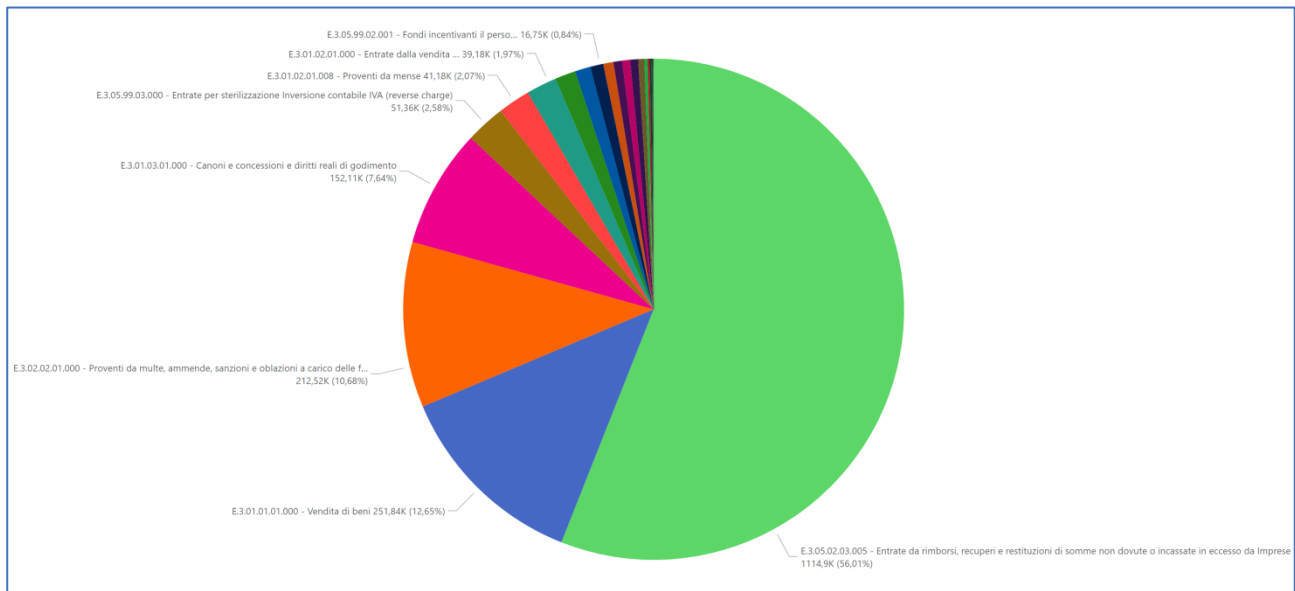
**Titolo 2 - Trasferimenti correnti**

Titolo	Prev. Iniziali (a)	Variazioni (b)	Prev. Assestato (c=a+b)	Accertato (d)	% Realizzo Previsione (e=d/c)	Incasto (f)	% Incasto (g=f/d)	Residui da Riportare (h)
<b>2 - Trasferimenti correnti</b>	<b>383.847,94</b>	<b>756.399,93</b>	<b>1.140.247,87</b>	<b>790.281,39</b>	<b>69,31%</b>	<b>755.614,42</b>	<b>95,61%</b>	<b>34.666,97</b>
<b>2.0101 - Trasferimenti correnti da Amministrazioni pubbliche</b>	<b>183.847,94</b>	<b>756.399,93</b>	<b>940.247,87</b>	<b>790.281,39</b>	<b>84,05%</b>	<b>755.614,42</b>	<b>95,61%</b>	<b>34.666,97</b>
<b>2.0101.01 - Trasferimenti correnti da Amministrazioni Centrali</b>	<b>92.977,94</b>	<b>739.654,40</b>	<b>832.632,34</b>	<b>704.635,39</b>	<b>84,63%</b>	<b>679.145,47</b>	<b>96,38%</b>	<b>25.489,92</b>
E.2.01.01.01.000 - Trasferimenti correnti da Amministrazioni Centrali	92.977,94	245.899,40	338.877,34	210.879,71	62,23%	193.339,79	91,68%	17.539,92
E.2.01.01.01.001 - Trasferimenti correnti da Ministeri	0,00	493.755,00	493.755,00	493.755,68	100,00%	485.805,68	98,39%	7.950,00
<b>2.0101.02 - Trasferimenti correnti da Amministrazioni Locali</b>	<b>90.870,00</b>	<b>16.745,53</b>	<b>107.615,53</b>	<b>85.646,00</b>	<b>79,59%</b>	<b>76.468,95</b>	<b>89,28%</b>	<b>9.177,05</b>
E.2.01.01.02.000 - Trasferimenti correnti da Amministrazioni Locali	90.870,00	16.745,53	107.615,53	85.646,00	79,59%	76.468,95	89,28%	9.177,05
E.2.01.01.02.001 - Trasferimenti correnti da Regioni e province autonome	0,00	0,00	0,00	0,00	0,00	0,00	0,00	0,00
E.2.01.01.02.002 - Trasferimenti correnti da Province	0,00	0,00	0,00	0,00	0,00	0,00	0,00	0,00
E.2.01.01.02.999 - Trasferimenti correnti da altre Amministrazioni Locali n.a.c.	0,00	0,00	0,00	0,00	0,00	0,00	0,00	0,00
<b>2.0102 - Trasferimenti correnti da Famiglie</b>	<b>0,00</b>	<b>0,00</b>	<b>0,00</b>	<b>0,00</b>	<b>0,00</b>	<b>0,00</b>	<b>0,00</b>	<b>0,00</b>
<b>2.0102.01 - Trasferimenti correnti da Famiglie</b>	<b>0,00</b>	<b>0,00</b>	<b>0,00</b>	<b>0,00</b>	<b>0,00</b>	<b>0,00</b>	<b>0,00</b>	<b>0,00</b>
E.2.01.02.01.001 - Trasferimenti correnti da famiglie	0,00	0,00	0,00	0,00	0,00	0,00	0,00	0,00
<b>2.0103 - Trasferimenti correnti da Imprese</b>	<b>200.000,00</b>	<b>0,00</b>	<b>200.000,00</b>	<b>0,00</b>	<b>0,00</b>	<b>0,00</b>	<b>0,00</b>	<b>0,00</b>
<b>2.0103.01 - Sponsorizzazioni da imprese</b>	<b>0,00</b>	<b>0,00</b>	<b>0,00</b>	<b>0,00</b>	<b>0,00</b>	<b>0,00</b>	<b>0,00</b>	<b>0,00</b>
E.2.01.03.01.000 - Sponsorizzazioni da imprese	0,00	0,00	0,00	0,00	0,00	0,00	0,00	0,00
E.2.01.03.01.002 - Sponsorizzazioni da altre imprese partecipate	0,00	0,00	0,00	0,00	0,00	0,00	0,00	0,00
<b>2.0103.02 - Altri trasferimenti correnti da imprese</b>	<b>200.000,00</b>	<b>0,00</b>	<b>200.000,00</b>	<b>0,00</b>	<b>0,00</b>	<b>0,00</b>	<b>0,00</b>	<b>0,00</b>
E.2.01.03.02.000 - Altri trasferimenti correnti da imprese	0,00	0,00	0,00	0,00	0,00	0,00	0,00	0,00
E.2.01.03.02.999 - Altri trasferimenti correnti da altre imprese	200.000,00	0,00	200.000,00	0,00	0,00	0,00	0,00	0,00
<b>2.0104 - Trasferimenti correnti da Istituzioni Sociali Private</b>	<b>0,00</b>	<b>0,00</b>	<b>0,00</b>	<b>0,00</b>	<b>0,00</b>	<b>0,00</b>	<b>0,00</b>	<b>0,00</b>
<b>2.0104.01 - Trasferimenti correnti da Istituzioni Sociali Private</b>	<b>0,00</b>	<b>0,00</b>	<b>0,00</b>	<b>0,00</b>	<b>0,00</b>	<b>0,00</b>	<b>0,00</b>	<b>0,00</b>
E.2.01.04.01.000 - Trasferimenti correnti da Istituzioni Sociali Private	0,00	0,00	0,00	0,00	0,00	0,00	0,00	0,00



**Titolo 3 - Entrate extratributarie**

Titolo	Prev. Iniziali (a)	Variazioni (b)	Prev. Assestato (c=a+b)	Accertato (d)	% Realizzo Previsione (e=d/c)	Incaso (f)	% Incasso (g=f/d)	Residui da Riportare (h)
<b>3 - Entrate extratributarie</b>	<b>2.583.526,97</b>	<b>-69.496,97</b>	<b>2.514.030,00</b>	<b>1.990.650,82</b>	<b>79,18%</b>	<b>1.474.819,14</b>	<b>74,09%</b>	<b>515.831,68</b>
<b>3.01 - Vendita di beni e servizi e proventi derivanti dalla gestione dei beni</b>	<b>721.990,94</b>	<b>-98.748,94</b>	<b>623.242,00</b>	<b>572.754,45</b>	<b>91,90%</b>	<b>252.287,30</b>	<b>44,05%</b>	<b>320.467,15</b>
<b>3.01.0100 - Vendita di beni</b>	<b>265.900,00</b>	<b>-10.000,00</b>	<b>255.900,00</b>	<b>251.939,70</b>	<b>98,45%</b>	<b>87.716,69</b>	<b>34,82%</b>	<b>164.223,01</b>
E.3.01.01.01.000 - Vendita di beni	265.500,00	-10.000,00	255.500,00	251.840,00	98,57%	87.616,99	34,79%	164.223,01
E.3.01.01.01.006 - Proventi dalla vendita di riviste e pubblicazioni	400,00	0,00	400,00	99,70	24,93%	99,70	100,00%	0,00
<b>3.01.0200 - Entrate dalla vendita e dall'erogazione di servizi</b>	<b>213.480,00</b>	<b>-75.319,48</b>	<b>138.160,52</b>	<b>130.983,17</b>	<b>94,81%</b>	<b>85.404,70</b>	<b>65,20%</b>	<b>45.578,47</b>
E.3.01.02.01.000 - Entrate dalla vendita di servizi	93.000,00	-52.281,70	40.718,30	39.180,24	96,22%	38.567,93	98,44%	612,31
E.3.01.02.01.006 - Proventi da impianti sportivi	5.000,00	-4.000,00	1.000,00	2.409,00	240,90%	1.221,01	50,69%	1.187,99
E.3.01.02.01.008 - Proventi da mense	52.780,00	-9.000,00	43.780,00	41.184,20	94,07%	15.997,10	38,84%	25.187,10
E.3.01.02.01.009 - Proventi da mercati e fiere	0,00	0,00	0,00	0,00		0,00		0,00
E.3.01.02.01.011 - Proventi da servizi turistici	1.000,00	0,00	1.000,00	1.014,00	101,40%	1.014,00	100,00%	0,00
E.3.01.02.01.013 - Proventi da teatri, musei, spettacoli, mostre	0,00	0,00	0,00	0,00		0,00		0,00
E.3.01.02.01.014 - Proventi da trasporti funebri, pompe funebri, illuminazione votiva	20.000,00	-4.068,57	15.931,43	10.130,68	63,59%	6.030,68	59,53%	4.100,00
E.3.01.02.01.016 - Proventi da trasporto scolastico	27.000,00	-7.366,50	19.633,50	20.000,25	101,87%	7.246,00	36,23%	12.754,25
E.3.01.02.01.020 - Proventi da parcheggi custoditi e parchimetri	0,00	0,00	0,00	0,00		0,00		0,00
E.3.01.02.01.024 - Proventi da servizi sanitari	5.200,00	-2.000,00	3.200,00	2.480,45	77,51%	743,63	29,98%	1.736,82
E.3.01.02.01.032 - Proventi da diritti di segreteria e rogito	5.000,00	3.397,29	8.397,29	10.300,45	122,66%	10.300,45	100,00%	0,00
E.3.01.02.01.033 - Proventi da rilascio documenti e diritti di cancelleria	4.000,00	0,00	4.000,00	4.281,08	107,03%	4.281,08	100,00%	0,00
E.3.01.02.01.999 - Proventi da servizi n.a.c.	500,00	0,00	500,00	2,82	0,56%	2,82	100,00%	0,00
<b>3.01.0300 - Proventi derivanti dalla gestione dei beni</b>	<b>242.610,94</b>	<b>-13.429,46</b>	<b>229.181,48</b>	<b>189.831,58</b>	<b>82,83%</b>	<b>79.165,91</b>	<b>41,70%</b>	<b>110.665,67</b>
E.3.01.03.01.000 - Canoni e concessioni e diritti reali di godimento	201.910,00	-12.429,46	189.480,54	152.108,12	80,28%	45.255,38	29,75%	106.852,74
E.3.01.03.01.002 - Canone occupazione spazi e aree pubbliche	15.000,00	0,00	15.000,00	11.200,00	74,67%	10.817,25	96,58%	382,75
E.3.01.03.02.000 - Fitti, noleggi e locazioni	25.700,94	-1.000,00	24.700,94	26.523,46	107,38%	23.093,28	87,07%	3.430,18
<b>3.02 - Proventi derivanti dall'attività di controllo e repressione delle irregolarità e degli illeciti</b>	<b>85.000,00</b>	<b>50.370,27</b>	<b>135.370,27</b>	<b>212.524,28</b>	<b>156,99%</b>	<b>56.901,86</b>	<b>26,77%</b>	<b>155.622,42</b>
<b>3.02.0200 - Entrate da famiglie derivanti dall'attività di controllo e repressione delle irregolarità e degli illeciti</b>	<b>85.000,00</b>	<b>50.370,27</b>	<b>135.370,27</b>	<b>212.524,28</b>	<b>156,99%</b>	<b>56.901,86</b>	<b>26,77%</b>	<b>155.622,42</b>
E.3.02.02.01.000 - Proventi da multe, ammende, sanzioni e oblazioni a carico delle famiglie	85.000,00	50.370,27	135.370,27	212.524,28	156,99%	56.901,86	26,77%	155.622,42
<b>3.05 - Rimborsi e altre entrate correnti</b>	<b>1.776.536,03</b>	<b>-21.118,30</b>	<b>1.755.417,73</b>	<b>1.205.372,09</b>	<b>68,67%</b>	<b>1.165.629,98</b>	<b>96,70%</b>	<b>39.742,11</b>
<b>3.05.0200 - Rimborsi in entrata</b>	<b>1.678.994,86</b>	<b>-18.718,30</b>	<b>1.660.276,56</b>	<b>1.129.424,93</b>	<b>68,03%</b>	<b>1.112.322,04</b>	<b>98,49%</b>	<b>17.102,89</b>
E.3.05.02.01.001 - Rimborsi ricevuti per spese di personale (comando, distacco, fuori ruolo, convenzioni, ecc...)	2.543,00	0,00	2.543,00	12.998,03	511,13%	0,00	0,00%	12.998,03
E.3.05.02.02.000 - Entrate per rimborsi di imposte	12.000,00	0,00	12.000,00	0,00		0,00		0,00
E.3.05.02.02.002 - Entrate da rimborsi di IVA a credito	0,00	0,00	0,00	0,00		0,00		0,00
E.3.05.02.03.000 - Entrate da rimborsi, recuperi e restituzioni di somme non dovute o incassate in eccesso	20.000,00	-18.718,30	1.281,70	1.525,70	119,04%	1.281,70	84,01%	244,00
E.3.05.02.03.005 - Entrate da rimborsi, recuperi e restituzioni di somme non dovute o incassate in eccesso da Imprese	1.644.451,86	0,00	1.644.451,86	1.114.901,20	67,80%	1.111.040,34	99,65%	3.860,86
E.3.05.02.03.006 - Entrate da rimborsi, recuperi e restituzioni di somme non dovute o incassate in eccesso da ISP	0,00	0,00	0,00	0,00		0,00		0,00
<b>3.05.9900 - Altre entrate correnti n.a.c.</b>	<b>97.541,17</b>	<b>-2.400,00</b>	<b>95.141,17</b>	<b>75.947,16</b>	<b>79,83%</b>	<b>53.307,94</b>	<b>70,19%</b>	<b>22.639,22</b>
E.3.05.99.02.001 - Fondi incentivanti il personale (legge Merloni)	57.305,29	0,00	57.305,29	16.749,51	29,23%	13.989,51	83,52%	2.760,00
E.3.05.99.03.000 - Entrate per sterilizzazione Inversione contabile IVA (reverse charge)	30.000,00	0,00	30.000,00	51.361,77	171,21%	31.482,55	61,30%	19.879,22
E.3.05.99.99.000 - Altre entrate correnti n.a.c.	10.235,88	-2.400,00	7.835,88	7.835,88	100,00%	7.835,88	100,00%	0,00
E.3.05.99.99.999 - Altre entrate correnti n.a.c.	0,00	0,00	0,00	0,00		0,00		0,00



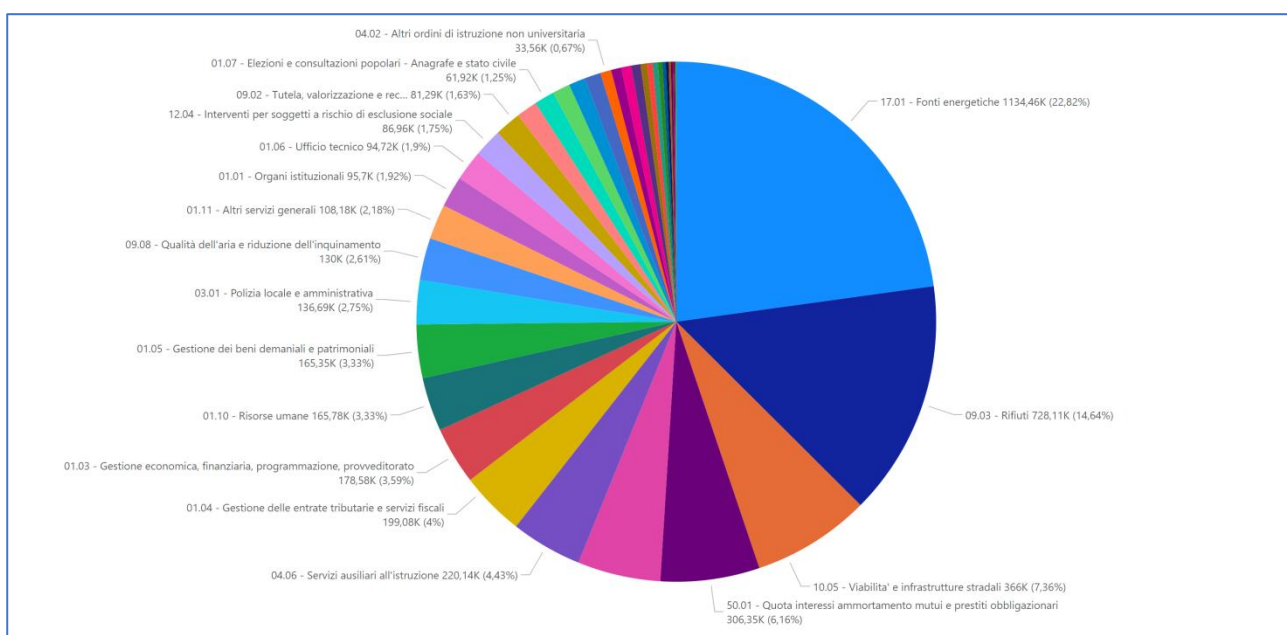


## LE SPESE CORRENTI e PER IL RIMBORSO DI PRESTITI

Le spese correnti e per il rimborso dei prestiti (titoli 1 e 4 della spesa), quelle cioè necessarie al funzionamento dell'ente, possono essere analizzate sia sotto il profilo degli *stakeholder* cui sono destinate (le missioni del conto di bilancio), sia per la natura della spesa (macroaggregato), come rappresentato dai seguenti prospetti:

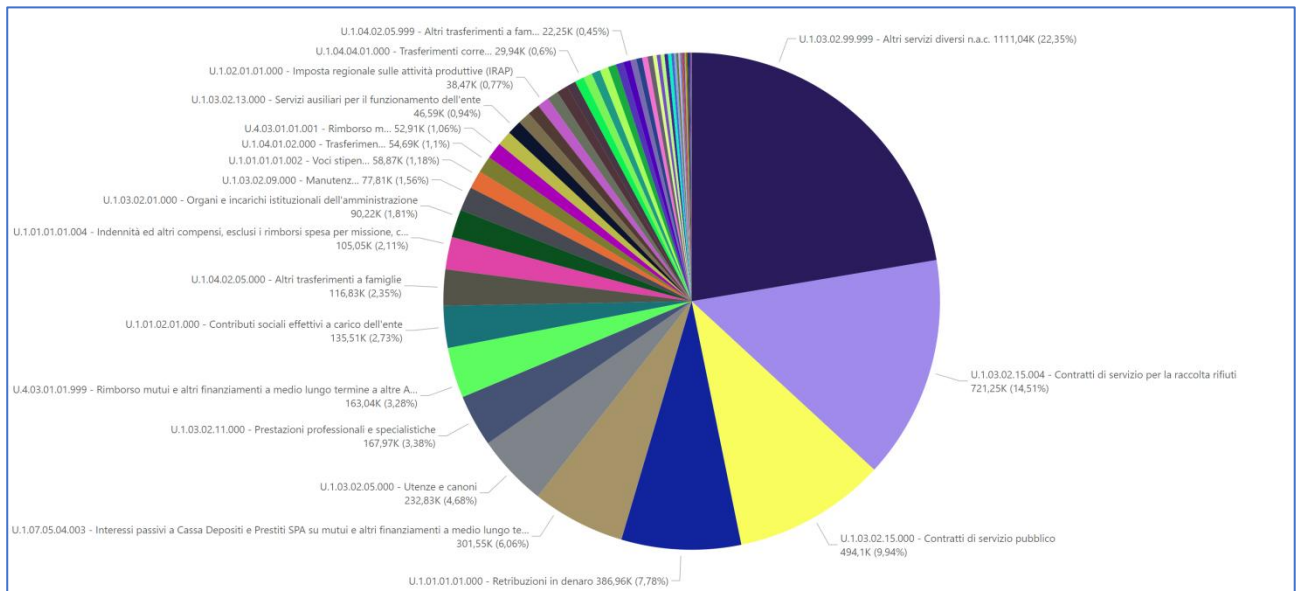
### - Analisi per Missione:

Missione	Prev. Iniziale (a)	Variazioni (b)	Prev. Assestata (c=a+b)	Impegnato (d)	Fondo Pluriennale Vincolato (e)	Altri Fondi (f)	% utilizzo risorse (g=(d+e+f)/c)	Pagato (h)	% Pagato (i=h/d)	da pagare (l)
00 -Disavanzo di Amministrazione	52.910,83	471.028,75	523.939,58	0,00	0,00	0,00	0,00%	0,00		0,00
01 -Servizi istituzionali, generali e di gestione	1.400.489,35	192.136,26	1.592.625,61	1.170.842,31	174.896,62	0,00	84,50%	1.023.729,34	87,44%	147.112,97
03 -Ordine pubblico e sicurezza	174.700,30	4.672,43	179.372,73	136.688,12	0,00	0,00	76,20%	133.498,42	97,67%	3.189,70
04 -Istruzione e diritto allo studio	244.411,00	253.757,64	498.168,64	284.849,64	6.922,50	0,00	58,57%	202.450,22	71,07%	82.399,42
05 -Tutela e valorizzazione dei beni e attivita' culturali	10.161,91	7.214,82	17.376,73	17.369,21	0,00	0,00	99,96%	11.912,82	68,59%	5.456,39
06 -Politiche giovanili, sport e tempo libero	3.000,00	0,00	3.000,00	2.000,00	0,00	0,00	66,67%	2.000,00	100,00%	0,00
07 -Turismo	20.500,00	-460,10	20.039,90	19.915,71	0,00	0,00	99,38%	14.047,90	70,54%	5.867,81
08 -Assetto del territorio ed edilizia abitativa	10.000,00	-4.144,00	5.856,00	5.856,00	0,00	0,00	100,00%	5.856,00	100,00%	0,00
09 -Sviluppo sostenibile e tutela del territorio e dell'ambiente	984.460,62	-12.762,89	971.697,73	959.885,84	4.471,56	0,00	99,24%	749.870,67	78,12%	210.015,17
10 -Trasporti e diritto alla mobilita'	440.018,66	-14.073,00	425.945,66	365.998,59	30.000,00	0,00	92,97%	294.740,16	80,53%	71.258,43
11 -Soccorso civile	4.940,00	25.170,10	30.110,10	28.566,10	0,00	0,00	94,87%	17.060,72	59,72%	11.505,38
12 -Diritti sociali, politiche sociali e famiglia	279.575,04	57.359,48	336.934,52	265.202,17	6.815,99	0,00	80,73%	232.961,11	87,84%	32.241,06
13 -Tutela della salute	12.500,00	0,00	12.500,00	6.288,20	0,00	0,00	50,31%	4.807,00	76,44%	1.481,20
14 -Sviluppo economico e	2.400,00	0,00	2.400,00	0,00	0,00	0,00	0,00%	0,00		0,00
15 -Politiche per il lavoro e la formazione professionale	2.000,00	0,00	2.000,00	1.976,79	0,00	0,00	98,84%	0,00	0,00%	1.976,79
16 -Agricoltura, politiche agroalimentari e pesca	0,00	0,00	0,00	0,00	0,00	0,00		0,00		0,00
17 -Energia e diversificazione delle fonti energetiche	1.514.805,12	0,00	1.514.805,12	1.134.464,27	0,00	0,00	74,89%	1.123.040,34	98,99%	11.423,93
18 -Relazioni con le altre autonomie territoriali e locali	0,00	9.000,04	9.000,04	9.000,00	0,00	0,00	100,00%	0,00	0,00%	9.000,00
20 -Fondi e accantonamenti	1.844.462,87	-1.482.740,22	361.722,65	0,00	0,00	361.722,65	100,00%	0,00		0,00
50 -Debito pubblico	563.228,85	0,00	563.228,85	563.228,85	0,00	0,00	100,00%	563.228,85	100,00%	0,00
60 -Anticipazioni finanziarie	5.000,00	0,00	5.000,00	0,00	0,00	0,00	0,00%	0,00		0,00
<b>Totale</b>	<b>7.569.564,55</b>	<b>-493.840,69</b>	<b>7.075.723,86</b>	<b>4.972.131,80</b>	<b>223.106,67</b>	<b>361.722,65</b>	<b>78,54%</b>	<b>4.379.203,55</b>	<b>88,07%</b>	<b>592.928,25</b>



- Analisi per Macroaggregato:

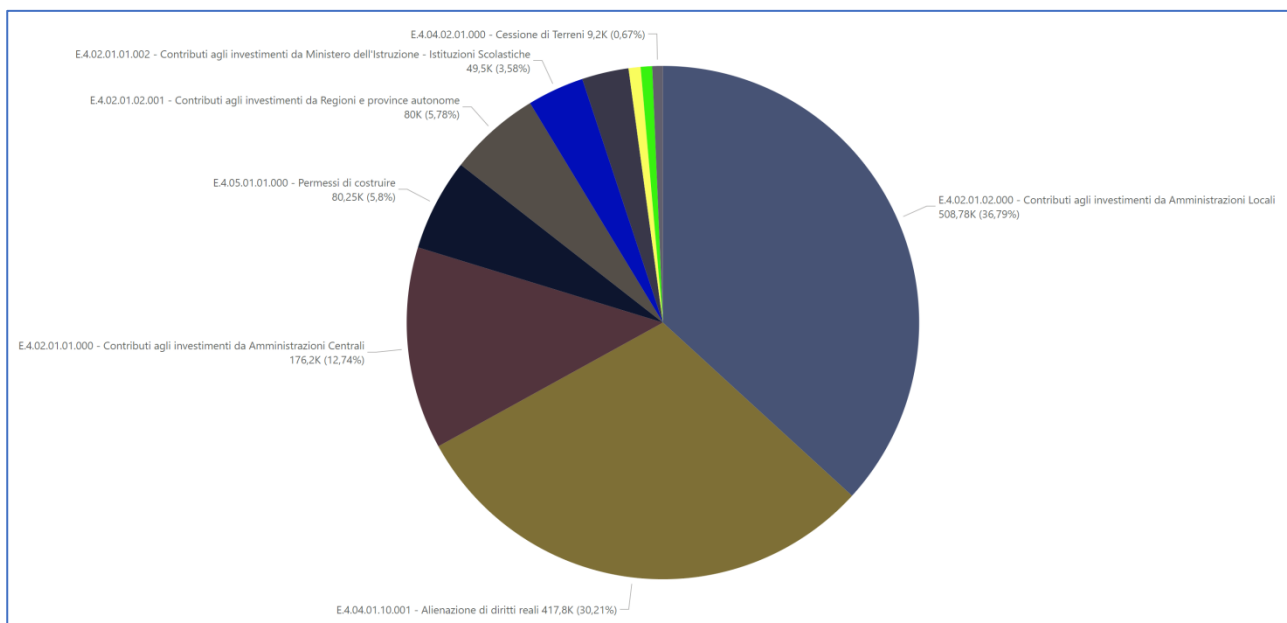
Titolo	Prev. Iniziale (a)	Variazioni (b)	Prev. Assestata (c=a+b)	Impegnato (d)	Fondo Pluriennale Vincolato (e)	Altri Fondi (f)	% utilizzo risorse (g=(d+e+f)/c)	Pagato (h)	% Pagato (i=h/d)	da pagare (l)
<b>0 - Disavanzo di Amministrazione</b>										
0.01 - Disavanzo di Amministrazione	52.910,83	471.028,75	523.939,58	0,00	0,00	0,00	0,00%	0,00		0,00
<b>Totale</b>	<b>52.910,83</b>	<b>471.028,75</b>	<b>523.939,58</b>	<b>0,00</b>	<b>0,00</b>	<b>0,00</b>	<b>0,00%</b>	<b>0,00</b>		<b>0,00</b>
<b>1 - Spese correnti</b>										
1.01 - Redditi da lavoro dipendente	983.839,90	-147.263,15	836.576,75	728.588,64	0,00	0,00	87,09%	726.237,41	99,68%	2.351,23
1.02 - Imposte e tasse a carico dell'ente	125.978,33	-9.444,53	116.533,80	65.903,86	0,00	0,00	56,55%	64.698,37	98,17%	1.205,49
1.03 - Acquisto di beni e servizi	3.566.027,44	355.333,12	3.921.360,56	3.201.115,84	0,00	0,00	81,63%	2.658.762,20	83,06%	542.353,64
1.04 - Trasferimenti correnti	257.135,04	117.396,22	374.531,26	306.586,92	0,00	0,00	81,86%	281.661,88	91,87%	24.925,04
1.07 - Interessi passivi	311.346,13	0,00	311.346,13	306.346,13	0,00	0,00	98,39%	306.346,13	100,00%	0,00
1.09 - Rimborsi e poste correttive delle entrate	33.200,00	-7.857,55	25.342,45	19.081,96	0,00	0,00	75,30%	527,70	2,77%	18.554,26
1.10 - Altre spese correnti	492.379,29	216.831,32	709.210,61	87.625,73	223.106,67	361.722,65	94,82%	84.087,14	95,96%	3.538,59
<b>Totale</b>	<b>5.769.906,13</b>	<b>524.995,43</b>	<b>6.294.901,56</b>	<b>4.715.249,08</b>	<b>223.106,67</b>	<b>361.722,65</b>	<b>84,20%</b>	<b>4.122.320,83</b>	<b>87,43%</b>	<b>592.928,25</b>
<b>4 - Rimborso di prestiti</b>										
4.02 - Rimborso prestiti a breve termine	0,00	0,00	0,00	0,00	0,00	0,00		0,00		0,00
4.03 - Rimborso mutui e altri finanziamenti a medio lungo termine	256.882,72	0,00	256.882,72	256.882,72	0,00	0,00	100,00%	256.882,72	100,00%	0,00
4.05 - Fondi per rimborso prestiti	1.489.864,87	-1.489.864,87	0,00	0,00	0,00	0,00		0,00		0,00
<b>Totale</b>	<b>1.746.747,59</b>	<b>-1.489.864,87</b>	<b>256.882,72</b>	<b>256.882,72</b>	<b>0,00</b>	<b>0,00</b>	<b>100,00%</b>	<b>256.882,72</b>	<b>100,00%</b>	<b>0,00</b>
<b>Totale</b>	<b>7.569.564,55</b>	<b>-493.840,69</b>	<b>7.075.723,86</b>	<b>4.972.131,80</b>	<b>223.106,67</b>	<b>361.722,65</b>	<b>78,54%</b>	<b>4.379.203,55</b>	<b>88,07%</b>	<b>592.928,25</b>



## LE ENTRATE IN C/CAPITALE

Le entrate destinate e/o vincolate al finanziamento degli investimenti, iscritte nei titoli 4,5 e 6 del conto di bilancio, sono illustrate nei seguenti prospetti:

Titolo	Prev. Iniziali (a)	Variazioni (b)	Prev. Assestato (c=a+b)	Accertato (d)	% Realizzo Previsione (e=d/c)	Incasto (f)	% Incasto (g=f/d)	Residui da Riportare (h)
<b>4 - Entrate in conto capitale</b>	<b>5.268.743,50</b>	<b>-130.312,61</b>	<b>5.138.430,89</b>	<b>1.383.037,70</b>	<b>26,92%</b>	<b>853.035,98</b>	<b>61,68%</b>	<b>530.001,72</b>
<b>4.02 - Contributi agli investimenti</b>	<b>4.653.743,50</b>	<b>-165.258,76</b>	<b>4.488.484,74</b>	<b>834.984,29</b>	<b>18,60%</b>	<b>410.610,59</b>	<b>49,18%</b>	<b>424.373,70</b>
4.02.0100 - Contributi agli investimenti da amministrazioni pubbliche	4.633.743,50	-155.258,76	4.478.484,74	824.984,29	18,42%	400.610,59	48,56%	424.373,70
4.02.0400 - Contributi agli investimenti da Istituzioni Sociali Private	20.000,00	-10.000,00	10.000,00	10.000,00	100,00%	10.000,00	100,00%	0,00
4.02.0300 - Contributi agli investimenti da Imprese	0,00	0,00	0,00	0,00		0,00		0,00
4.02.0500 - Contributi agli investimenti dall'Unione Europea e dal Resto del Mondo	0,00	0,00	0,00	0,00		0,00		0,00
<b>4.04 - Entrate da alienazione di beni materiali e immateriali</b>	<b>555.000,00</b>	<b>14.946,15</b>	<b>569.946,15</b>	<b>467.800,00</b>	<b>82,08%</b>	<b>368.825,33</b>	<b>78,84%</b>	<b>98.974,67</b>
4.04.0100 - Alienazione di beni materiali	545.800,00	14.946,15	560.746,15	458.600,00	81,78%	359.625,33	78,42%	98.974,67
4.04.0200 - Cessione di Terreni e di beni materiali non prodotti	9.200,00	0,00	9.200,00	9.200,00	100,00%	9.200,00	100,00%	0,00
<b>4.05 - Altre entrate in conto capitale</b>	<b>60.000,00</b>	<b>20.000,00</b>	<b>80.000,00</b>	<b>80.253,41</b>	<b>100,32%</b>	<b>73.600,06</b>	<b>91,71%</b>	<b>6.653,35</b>
4.05.0100 - Permessi di costruire	60.000,00	20.000,00	80.000,00	80.253,41	100,32%	73.600,06	91,71%	6.653,35
<b>4.03 - Altri trasferimenti in conto capitale</b>	<b>0,00</b>	<b>0,00</b>	<b>0,00</b>	<b>0,00</b>		<b>0,00</b>		<b>0,00</b>
4.03.0100 - Trasferimenti in conto capitale per assunzione di debiti dell'amministrazione da parte di amministrazioni pubbliche	0,00	0,00	0,00	0,00		0,00		0,00
4.03.1000 - Altri trasferimenti in conto capitale da amministrazioni pubbliche	0,00	0,00	0,00	0,00		0,00		0,00
<b>0 - Avanzo di Amministrazione, Fondo Pluriennale Vincolato e Fondo di Cassa</b>	<b>1.189.290,78</b>	<b>588.784,89</b>	<b>1.778.075,67</b>	<b>0,00</b>		<b>0,00</b>		<b>0,00</b>
<b>0.03 - Fpv di Parte Capitale</b>	<b>1.189.290,78</b>	<b>588.784,89</b>	<b>1.778.075,67</b>	<b>0,00</b>		<b>0,00</b>		<b>0,00</b>
0.03.0100 - Fpv di Parte Capitale	1.189.290,78	588.784,89	1.778.075,67	0,00		0,00		0,00
<b>5 - Entrate da riduzione di attivita' finanziarie</b>	<b>0,00</b>	<b>0,00</b>	<b>0,00</b>	<b>0,00</b>		<b>0,00</b>		<b>0,00</b>
<b>5.01 - Alienazione di attivita' finanziarie</b>	<b>0,00</b>	<b>0,00</b>	<b>0,00</b>	<b>0,00</b>		<b>0,00</b>		<b>0,00</b>
5.01.0100 - Alienazione di partecipazioni	0,00	0,00	0,00	0,00		0,00		0,00
<b>5.04 - Altre entrate per riduzione di attivita' finanziarie</b>	<b>0,00</b>	<b>0,00</b>	<b>0,00</b>	<b>0,00</b>		<b>0,00</b>		<b>0,00</b>
5.04.0300 - Riduzione di altre attivita' finanziarie verso Imprese	0,00	0,00	0,00	0,00		0,00		0,00
5.04.0700 - Prelevi da depositi bancari	0,00	0,00	0,00	0,00		0,00		0,00
<b>6 - Accensione di prestiti</b>	<b>0,00</b>	<b>0,00</b>	<b>0,00</b>	<b>0,00</b>		<b>0,00</b>		<b>0,00</b>
<b>6.02 - Accensione Prestiti a breve termine</b>	<b>0,00</b>	<b>0,00</b>	<b>0,00</b>	<b>0,00</b>		<b>0,00</b>		<b>0,00</b>
6.02.0200 - Anticipazioni	0,00	0,00	0,00	0,00		0,00		0,00
<b>6.03 - Accensione Mutui e altri finanziamenti a medio lungo termine</b>	<b>0,00</b>	<b>0,00</b>	<b>0,00</b>	<b>0,00</b>		<b>0,00</b>		<b>0,00</b>
6.03.0100 - Finanziamenti a medio lungo termine	0,00	0,00	0,00	0,00		0,00		0,00



## LE SPESE PER INVESTIMENTO

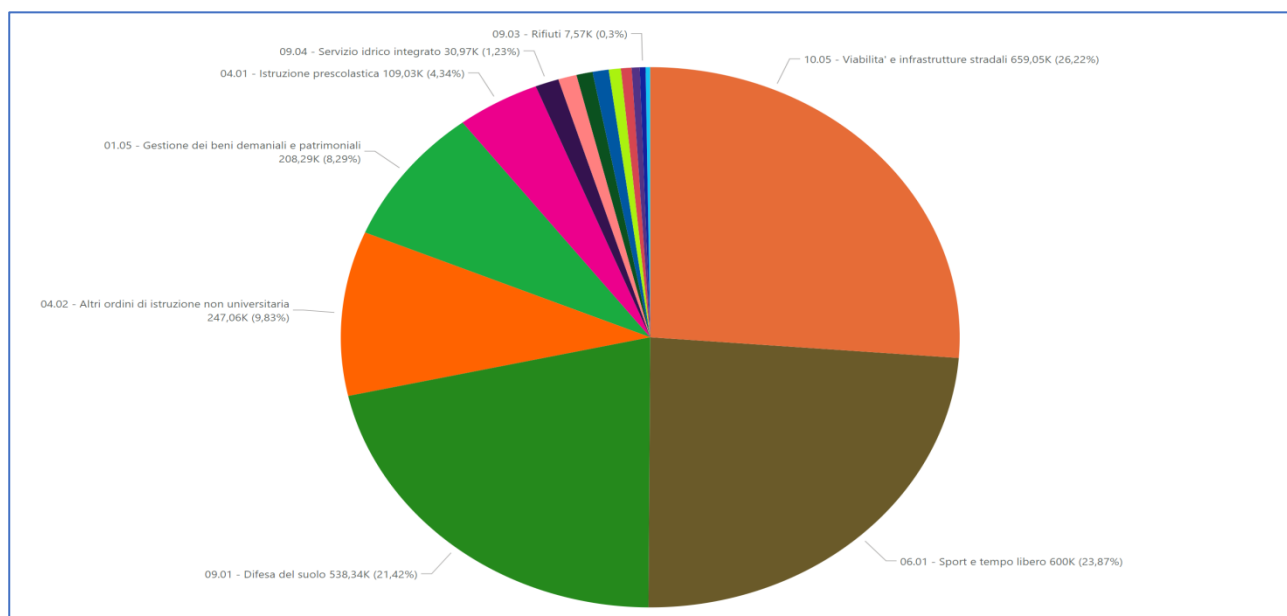
Le spese per la realizzazione di investimenti, iscritte nei Titoli 2 – Spese in c/capitale e Titolo 3 – Spese per l'Incremento di attività finanziarie, sono finanziate – di norma – dalle entrate di parte capitale – e rappresentano gli investimenti realizzati dall'Ente.

La presenza di somme iscritte al Fondo Pluriennale Vincolato <sup>1</sup>, indica che tali somme sono state accertate nell'esercizio o negli esercizi precedenti, ma che le obbligazioni passive saranno esigibili in esercizi successivi a quello oggetto di rendiconto.

Tali spese possono essere analizzate sia secondo le finalità istituzionali perseguite (le Missioni del Conto di Bilancio) sia secondo la natura della spesa ( i Macroaggregati).

### Analisi per Missione:

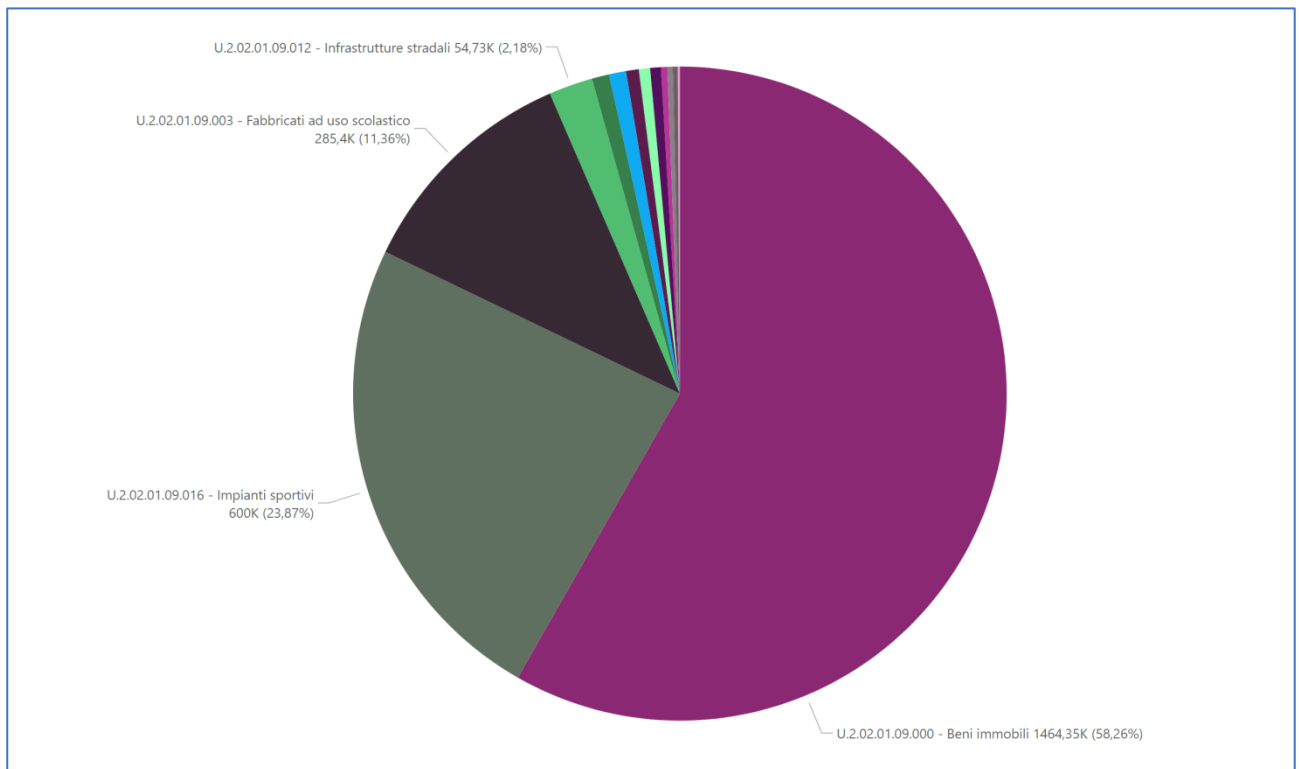
Missione	Prev. Iniziale (a)	Variazioni (b)	Prev. Assestata (c=a+b)	Impegnato (d)	Fondo Pluriennale Vincolato (e)	Altri Fondi (f)	% utilizzo risorse (g=(d+e+f)/c)	Pagato (h)	% Pagato (i=h/d)	da pagare (l)
01 -Servizi istituzionali, generali e di gestione	315.000,00	59.245,03	374.245,03	222.308,15	1.764,98	0,00	59,87%	131.069,73	58,96%	91.238,42
03 -Ordine pubblico e sicurezza	7.838,43	3.239,43	11.077,86	6.109,21	0,00	0,00	55,15%	0,00	0,00%	6.109,21
04 -Istruzione e diritto allo studio	143.487,00	262.442,58	405.929,58	356.086,00	6.125,29	0,00	89,23%	271.843,52	76,34%	84.242,48
06 -Politiche giovanili, sport e tempo libero	659.000,00	0,00	659.000,00	600.000,00	0,00	0,00	91,05%	166.624,38	27,77%	433.375,62
08 -Assetto del territorio ed edilizia abitativa	50.000,00	0,00	50.000,00	21.315,84	9.135,36	0,00	60,90%	21.315,84	100,00%	0,00
09 -Sviluppo sostenibile e tutela del territorio e dell'ambiente	4.745.833,00	-447.174,98	4.298.658,02	576.870,55	221.787,47	0,00	18,58%	158.685,50	27,51%	418.185,05
10 -Trasporti e diritto alla mobilita'	25.800,00	654.052,27	679.852,27	659.052,27	0,00	0,00	96,94%	564.064,80	85,59%	94.987,47
11 -Soccorso civile	0,00	10.500,00	10.500,00	7.852,00	0,00	0,00	74,78%	0,00	0,00%	7.852,00
12 -Diritti sociali, politiche sociali e famiglia	413.000,00	50.561,99	463.561,99	61.186,82	399.775,00	0,00	99,44%	43.452,20	71,02%	17.734,62
20 -Fondi e accantonamenti	23.920,00	0,00	23.920,00	0,00	0,00	23.920,00	100,00%	0,00		0,00
<b>Totale</b>	<b>6.383.878,43</b>	<b>592.866,32</b>	<b>6.976.744,75</b>	<b>2.510.780,84</b>	<b>638.588,10</b>	<b>23.920,00</b>	<b>45,48%</b>	<b>1.357.055,97</b>	<b>54,05%</b>	<b>1.153.724,87</b>



<sup>1</sup> Cfr. par. 5.4 Principio Contabile Applicato della Contabilità Finanziaria: "Il fondo pluriennale vincolato è un saldo finanziario, costituito da risorse già accertate destinate al finanziamento di obbligazioni passive dell'ente già impegnate, ma esigibili in esercizi successivi a quello in cui è accertata l'entrata. Trattasi di un saldo finanziario che garantisce la copertura di spese imputate agli esercizi successivi a quello in corso, che nasce dall'esigenza di applicare il principio della competenza finanziaria di cui all'allegato 1, e rendere evidente la distanza temporale intercorrente tra l'acquisizione dei finanziamenti e l'effettivo impiego di tali risorse. "

- Analisi per Macroaggregato:

Titolo	Prev. Iniziale (a)	Variazioni (b)	Prev. Assestata (c=a+b)	Impegnato (d)	Fondo Pluriennale Vincolato (e)	Altri Fondi (f)	% utilizzo risorse (g=(d+e+f)/c)	Pagato (h)	% Pagato (i=h/d)	da pagare (l)
<b>2 - Spese in conto capitale</b>	<b>6.383.878,43</b>	<b>592.866,32</b>	<b>6.976.744,75</b>	<b>2.510.780,84</b>	<b>638.588,10</b>	<b>23.920,00</b>	<b>45,48%</b>	<b>1.357.055,97</b>	<b>54,05%</b>	<b>1.153.724,87</b>
<b>2.02 - Investimenti fissi lordi e acquisto di terreni</b>	<b>6.349.120,00</b>	<b>-67.169,33</b>	<b>6.281.950,67</b>	<b>2.483.463,51</b>	<b>0,00</b>	<b>0,00</b>	<b>39,53%</b>	<b>1.343.756,07</b>	<b>54,11%</b>	<b>1.139.707,44</b>
U.2.02.01.01.999 - Mezzi di trasporto ad uso civile, di sicurezza e ordine pubblico n.a.c.	0,00	10.500,00	10.500,00	7.852,00	0,00	0,00	74,78%	0,00	0,00%	7.852,00
U.2.02.01.05.000 - Attrezzature	10.000,00	0,00	10.000,00	6.782,16	0,00	0,00	67,82%	6.782,16	100,00%	0,00
U.2.02.01.07.000 - Hardware	0,00	14.086,46	14.086,46	14.021,46	0,00	0,00	99,54%	2.214,30	15,79%	11.807,16
U.2.02.01.09.000 - Beni immobili	4.250.833,00	874.780,17	5.125.613,17	1.464.345,00	0,00	0,00	28,57%	925.816,55	63,22%	538.528,45
U.2.02.01.09.003 - Fabbricati ad uso scolastico	133.487,00	192.408,78	325.895,78	285.395,33	0,00	0,00	87,57%	215.043,14	75,35%	70.352,19
U.2.02.01.09.012 - Infrastrutture stradali	800.000,00	-745.269,40	54.730,60	54.730,60	0,00	0,00	100,00%	0,00	0,00%	54.730,60
U.2.02.01.09.015 - Cimiteri	410.000,00	-392.775,00	17.225,00	15.786,10	0,00	0,00	91,65%	5.959,70	37,75%	9.826,40
U.2.02.01.09.016 - Impianti sportivi	659.000,00	0,00	659.000,00	600.000,00	0,00	0,00	91,05%	166.624,38	27,77%	433.375,62
U.2.02.01.09.999 - Beni immobili n.a.c.	25.000,00	-11.764,98	13.235,02	13.235,02	0,00	0,00	100,00%	0,00	0,00%	13.235,02
U.2.02.02.01.999 - Altri terreni n.a.c.	10.800,00	0,00	10.800,00	0,00	0,00	0,00	0,00%	0,00	0,00%	0,00
U.2.02.03.04.001 - Opere dell'ingegno e Diritti d'autore	50.000,00	-9.135,36	40.864,64	21.315,84	0,00	0,00	52,16%	21.315,84	100,00%	0,00
<b>2.03 - Contributi agli investimenti</b>	<b>3.000,00</b>	<b>18.208,12</b>	<b>21.208,12</b>	<b>21.208,12</b>	<b>0,00</b>	<b>0,00</b>	<b>100,00%</b>	<b>13.299,90</b>	<b>62,71%</b>	<b>7.908,22</b>
U.2.03.02.01.000 - Contributi agli investimenti a Famiglie	3.000,00	18.208,12	21.208,12	21.208,12	0,00	0,00	100,00%	13.299,90	62,71%	7.908,22
<b>2.05 - Altre spese in conto capitale</b>	<b>31.758,43</b>	<b>641.827,53</b>	<b>673.585,96</b>	<b>6.109,21</b>	<b>638.588,10</b>	<b>23.920,00</b>	<b>99,26%</b>	<b>0,00</b>	<b>0,00%</b>	<b>6.109,21</b>
U.2.05.01.99.000 - Altri accantonamenti in c/capitale	3.720,00	0,00	3.720,00	0,00	0,00	3.720,00	100,00%	0,00	0,00%	0,00
U.2.05.01.99.999 - Altri accantonamenti in c/capitale	20.200,00	0,00	20.200,00	0,00	0,00	20.200,00	100,00%	0,00	0,00%	0,00
U.2.05.02.01.001 - Fondi pluriennali vincolati c/capitale	0,00	638.588,10	638.588,10	0,00	638.588,10	0,00	100,00%	0,00	0,00%	0,00
U.2.05.99.99.000 - Altre spese in conto capitale n.a.c.	7.838,43	3.239,43	11.077,86	6.109,21	0,00	0,00	55,15%	0,00	0,00%	6.109,21
<b>Totale</b>	<b>6.383.878,43</b>	<b>592.866,32</b>	<b>6.976.744,75</b>	<b>2.510.780,84</b>	<b>638.588,10</b>	<b>23.920,00</b>	<b>45,48%</b>	<b>1.357.055,97</b>	<b>54,05%</b>	<b>1.153.724,87</b>



## **LE VARIAZIONI AL BILANCIO**

Nel corso dell'esercizio 2021, ai sensi del disposto dell'art. 175 del Decreto Legislativo 18 agosto 2000 n. 267, le previsioni del Bilancio sono state variate con i seguenti atti deliberativi:

- Delibera di Consiglio Comunale n. 21 del 05.07.2021;
- Delibera di Consiglio Comunale n. 31 del 21.10.2021 – Ratifica Delibera di Giunta comunale n. 88 del 30.08.2021;
- Delibera di Consiglio Comunale n. 32 del 21.10.2021 - Ratifica Delibera di Giunta comunale n. 91 del 06.09.2021;
- Delibera di Consiglio Comunale n. 33 del 21.10.2021 - Ratifica Delibera di Giunta comunale n. 94 del 09.09.2021;
- Delibera di Consiglio Comunale n. 43 del 30.11.2021 - Ratifica Delibera di Giunta comunale n. 107 del 26.10.2021;
- Delibera di Consiglio Comunale n. 44 del 30.11.2021;
- Delibera di Consiglio Comunale n. 47 del 20.12.2021;
- Delibera di Consiglio Comunale n. 48 del 20.12.2021;

Con tali atti deliberativi, il cui contenuto è reperibile sul sito istituzionale dell'Ente, nella sezione denominata Amministrazione Trasparente, il Bilancio di Previsione ha i seguenti stanziamenti definitivi:

**Comune di SAN VITO CHIETINO**  
*Provincia di Chieti*

Titolo	Prev. Iniziali (a)	Variazioni (b)	Prev. Assestato (c=a+b)
<b>0 - Avanzo di Amministrazione, Fondo Pluriennale Vincolato e Fondo di Cassa</b>			
0.01 - Avanzo di Amministrazione	1.542.775,70	-1.136.572,96	406.202,74
0.02 - Fpv di Parte Corrente	160.320,17	116.673,19	276.993,36
0.03 - Fpv di Parte Capitale	1.189.290,78	588.784,89	1.778.075,67
<b>Totale</b>	<b>2.892.386,65</b>	<b>-431.114,88</b>	<b>2.461.271,77</b>
<b>1 - Entrate correnti di natura tributaria, contributiva e perequativa</b>			
1.0101 - Imposte tasse e proventi assimilati	2.392.289,17	-120.000,00	2.272.289,17
1.0104 - Compartecipazioni di tributi	0,00	0,00	0,00
1.0301 - Fondi perequativi da Amministrazioni Centrali	526.198,91	0,00	526.198,91
<b>Totale</b>	<b>2.918.488,08</b>	<b>-120.000,00</b>	<b>2.798.488,08</b>
<b>2 - Trasferimenti correnti</b>			
2.0101 - Trasferimenti correnti da Amministrazioni pubbliche	183.847,94	756.399,93	940.247,87
2.0102 - Trasferimenti correnti da Famiglie	0,00	0,00	0,00
2.0103 - Trasferimenti correnti da Imprese	200.000,00	0,00	200.000,00
2.0104 - Trasferimenti correnti da Istituzioni Sociali Private	0,00	0,00	0,00
<b>Totale</b>	<b>383.847,94</b>	<b>756.399,93</b>	<b>1.140.247,87</b>
<b>3 - Entrate extratributarie</b>			
3.01 - Vendita di beni e servizi e proventi derivanti dalla gestione dei beni	721.990,94	-98.748,94	623.242,00
3.02 - Proventi derivanti dall'attività di controllo e repressione delle irregolarità e degli illeciti	85.000,00	50.370,27	135.370,27
3.03 - Interessi attivi	0,00	0,00	0,00
3.04 - Altre entrate da redditi da capitale	0,00	0,00	0,00
3.05 - Rimborsi e altre entrate correnti	1.776.536,03	-21.118,30	1.755.417,73
<b>Totale</b>	<b>2.583.526,97</b>	<b>-69.496,97</b>	<b>2.514.030,00</b>
<b>4 - Entrate in conto capitale</b>			
4.02 - Contributi agli investimenti	4.653.743,50	-165.258,76	4.488.484,74
4.03 - Altri trasferimenti in conto capitale	0,00	0,00	0,00
4.04 - Entrate da alienazione di beni materiali e immateriali	555.000,00	14.946,15	569.946,15
4.05 - Altre entrate in conto capitale	60.000,00	20.000,00	80.000,00
<b>Totale</b>	<b>5.268.743,50</b>	<b>-130.312,61</b>	<b>5.138.430,89</b>
<b>7 - Anticipazioni da istituto tesoriere/cassiere</b>			
7.01 - Anticipazioni da istituto tesoriere/cassiere	2.700.000,00	0,00	2.700.000,00
<b>Totale</b>	<b>2.700.000,00</b>	<b>0,00</b>	<b>2.700.000,00</b>
<b>9 - Entrate per conto terzi e partite di giro</b>			
9.01 - Entrate per partite di giro	2.086.693,10	106.910,34	2.193.603,44
9.02 - Entrate per conto terzi	1.425.000,00	0,00	1.425.000,00
<b>Totale</b>	<b>3.511.693,10</b>	<b>106.910,34</b>	<b>3.618.603,44</b>
<b>Totale</b>	<b>20.258.686,24</b>	<b>112.385,81</b>	<b>20.371.072,05</b>

**Comune di SAN VITO CHIETINO**  
*Provincia di Chieti*

Titolo	Prev. Iniziale (a)	Variazioni (b)	Prev. Assestata (c=a+b)
<b>0 - Disavanzo di Amministrazione</b>			
0.01 - Disavanzo di Amministrazione	52.910,83	471.028,75	523.939,58
<b>Totale</b>	<b>52.910,83</b>	<b>471.028,75</b>	<b>523.939,58</b>
<b>1 - Spese correnti</b>			
1.01 - Redditi da lavoro dipendente	983.839,90	-147.263,15	836.576,75
1.02 - Imposte e tasse a carico dell'ente	125.978,33	-9.444,53	116.533,80
1.03 - Acquisto di beni e servizi	3.566.027,44	355.333,12	3.921.360,56
1.04 - Trasferimenti correnti	257.135,04	117.396,22	374.531,26
1.07 - Interessi passivi	311.346,13	0,00	311.346,13
1.09 - Rimborsi e poste correttive delle entrate	33.200,00	-7.857,55	25.342,45
1.10 - Altre spese correnti	492.379,29	216.831,32	709.210,61
<b>Totale</b>	<b>5.769.906,13</b>	<b>524.995,43</b>	<b>6.294.901,56</b>
<b>2 - Spese in conto capitale</b>			
2.02 - Investimenti fissi lordi e acquisto di terreni	6.442.670,16	-160.719,49	6.281.950,67
2.03 - Contributi agli investimenti	3.000,00	18.208,12	21.208,12
2.05 - Altre spese in conto capitale	31.758,43	641.827,53	673.585,96
<b>Totale</b>	<b>6.477.428,59</b>	<b>499.316,16</b>	<b>6.976.744,75</b>
<b>3 - Spese per incremento di attività finanziarie</b>			
3.01 - Acquisizioni di attività finanziarie	0,00	0,00	0,00
3.04 - Altre spese per incremento di attività finanziarie	0,00	0,00	0,00
<b>Totale</b>	<b>0,00</b>	<b>0,00</b>	<b>0,00</b>
<b>4 - Rimborso di prestiti</b>			
4.02 - Rimborso prestiti a breve termine	0,00	0,00	0,00
4.03 - Rimborso mutui e altri finanziamenti a medio lungo termine	256.882,72	0,00	256.882,72
4.05 - Fondi per rimborso prestiti	1.489.864,87	-1.489.864,87	0,00
<b>Totale</b>	<b>1.746.747,59</b>	<b>-1.489.864,87</b>	<b>256.882,72</b>
<b>5 - Chiusura Anticipazioni da istituto tesoriere/cassiere</b>			
5.01 - Chiusura Anticipazioni ricevute da istituto tesoriere/cassiere	2.700.000,00	0,00	2.700.000,00
<b>Totale</b>	<b>2.700.000,00</b>	<b>0,00</b>	<b>2.700.000,00</b>
<b>7 - Spese per conto terzi e partite di giro</b>			
7.01 - Uscite per partite di giro	2.086.693,10	106.910,34	2.193.603,44
7.02 - Uscite per conto terzi	1.425.000,00	0,00	1.425.000,00
<b>Totale</b>	<b>3.511.693,10</b>	<b>106.910,34</b>	<b>3.618.603,44</b>
<b>Totale</b>	<b>20.258.686,24</b>	<b>112.385,81</b>	<b>20.371.072,05</b>

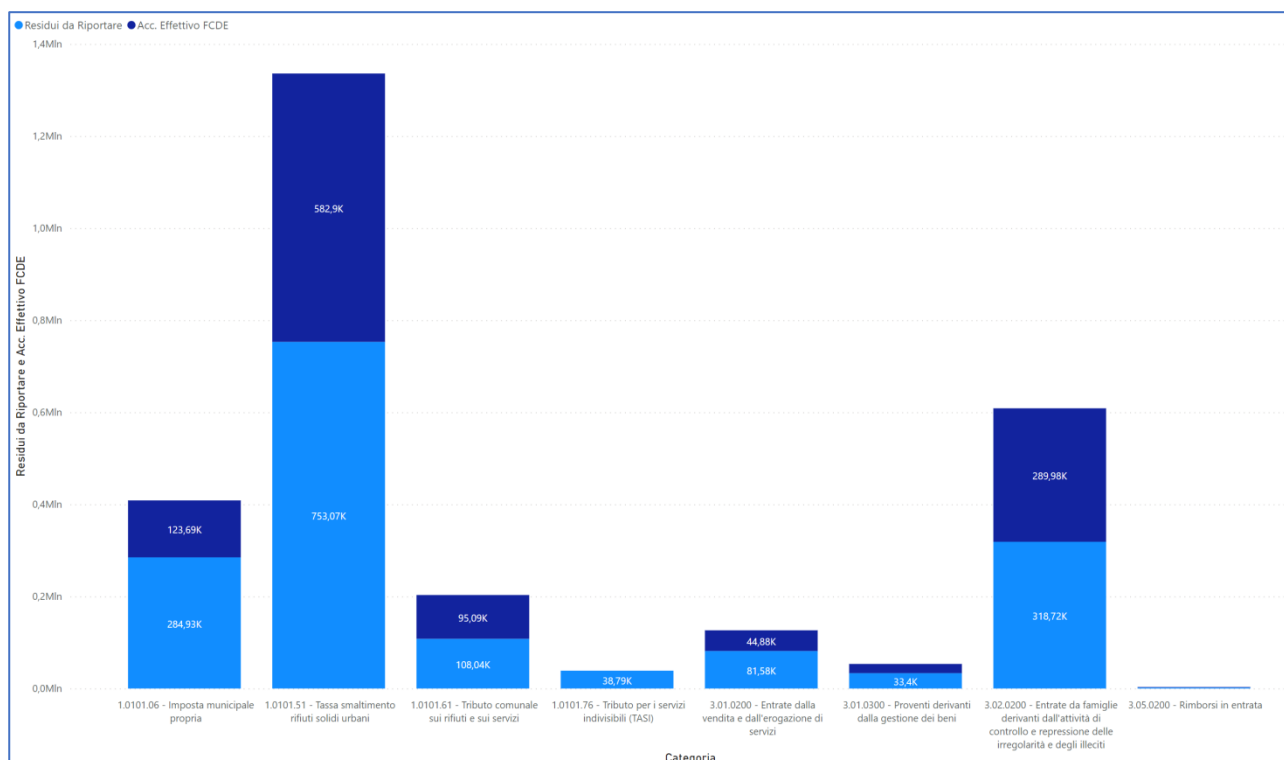


## LA GESTIONE RESIDUI

In occasione del c.d. Riaccertamento Ordinario 2021, il Comune di SAN VITO CHIETINO ha dato seguito al disposto del Principio Generale della Competenza Finanziaria c.d. Potenziata, stralciando dal conto del bilancio tutti quegli impegni per i quali non è stata verificata l'obbligazione sottostante. Da tale operazione discende il risultato di amministrazione, nella sua componente derivante dalla gestione residui.

Oltre a tale operazione, si è provveduto alla verifica puntuale dei residui attivi, che rappresentano crediti esigibili e non incassati. Il volume dei crediti scaduti e non incassati, ai sensi del Principio Contabile applicato della Contabilità Finanziaria, allegato 4/2, obbliga questa amministrazione ad accantonare una quota del risultato di amministrazione a copertura del potenziale insoluto delle poste iscritte a residuo.

Per l'esercizio 2021, tale quota è dettagliata nel seguente prospetto:



Il calcolo di tale importo segue le modalità previste dal Legislatore all'esempio 5 dell'allegato 4/2, che recita: "[...]In occasione della redazione del rendiconto è verificata la congruità del fondo crediti di dubbia esigibilità accantonata nel risultato di amministrazione, facendo riferimento all'importo complessivo dei residui attivi, sia di competenza dell'esercizio cui si riferisce il rendiconto, sia degli esercizi precedenti. A tal fine si si provvede: b1) a determinare, per ciascuna delle categorie di entrate di cui al punto 1), l'importo dei residui complessivo come risultano alla fine dell'esercizio appena concluso, a seguito dell'operazione di riaccertamento ordinario di cui all'articolo 3, comma 4, del presente decreto; b2) a calcolare, in corrispondenza di ciascun entrata di cui al punto b1), la media del rapporto tra gli incassi (in c/residui) e l'importo dei residui attivi all'inizio di ogni anno degli ultimi 5 esercizi. L'importo dei residui attivi all'inizio di ciascun anno degli ultimi 5 esercizi può essere ridotto di una percentuale pari all'incidenza dei residui attivi di cui alle lettera b) e d) del prospetto di cui al punto 9.3 riguardante il riaccertamento straordinario dei residui rispetto al totale dei residui attivi risultante dal rendiconto 2014 . Tale percentuale di riduzione può essere applicata in occasione della determinazione del fondo crediti di dubbia esigibilità da accantonare nel risultato di amministrazione degli esercizi successivi, con riferimento alle annualità precedenti all'avvio della riforma; b3) ad applicare all'importo complessivo dei residui classificati secondo le modalità di cui al punto b1) una percentuale pari al complemento a 100 delle medie di cui al punto b2).

## Comune di SAN VITO CHIETINO

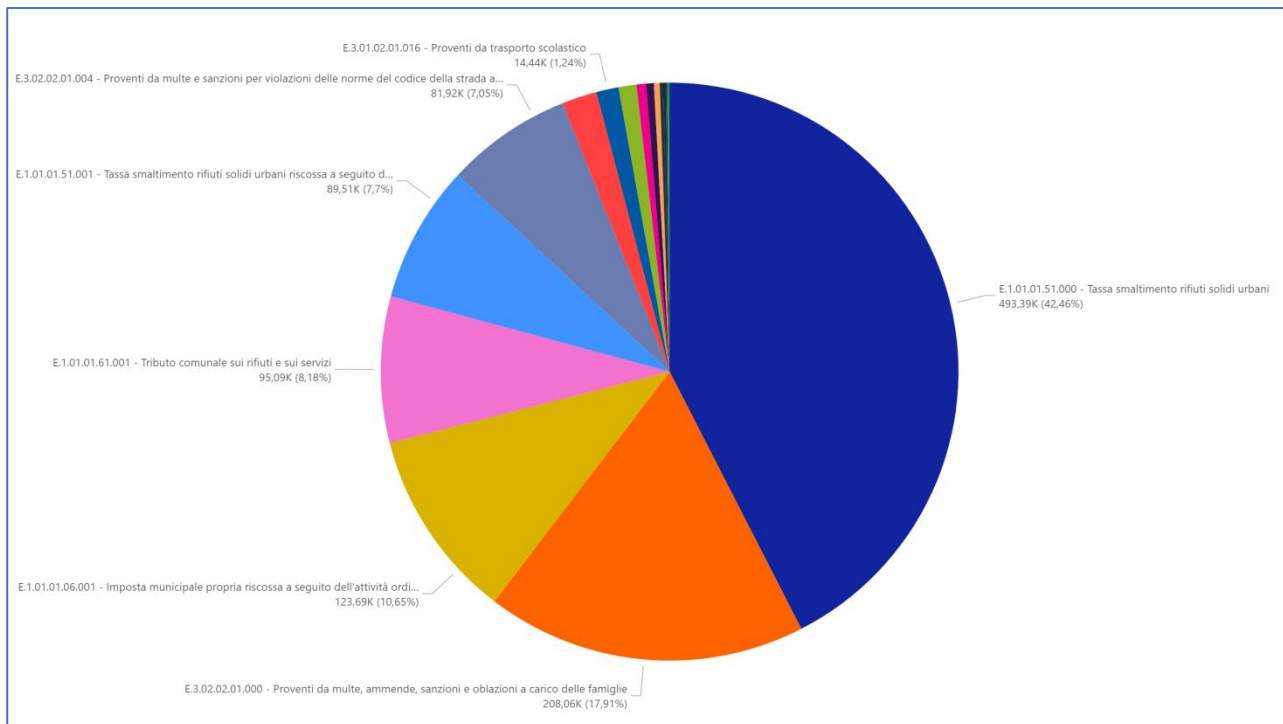
Provincia di Chieti

Con riferimento alla lettera b2) la media può essere calcolata secondo le seguenti modalità: b. media semplice (sia la media fra totale incassato e totale accertato, sia la media dei rapporti annui); c. rapporto tra la sommatoria degli incassi in c/residui di ciascun anno ponderati con i seguenti pesi: 0,35 in ciascuno degli anni nel biennio precedente e il 0,10 in ciascuno degli anni del primo triennio - rispetto alla sommatoria degli residui attivi al 1° gennaio di ciascuna anno ponderati con i medesimi pesi indicati per gli incassi; d. media ponderata del rapporto tra incassi in c/residui e i residui attivi all'inizio ciascun anno del quinquennio con i seguenti pesi: 0,35 in ciascuno degli anni nel biennio precedente e il 0,10 in ciascuno degli anni del primo triennio. Se il fondo crediti di dubbia esigibilità complessivo accantonato nel risultato di amministrazione (costituito dalle quote del risultato di amministrazioni vincolato nei precedenti esercizi e dall'accantonamento effettuato nell'esercizio cui si riferisce il rendiconto) risulta inferiore all'importo considerato congruo è necessario incrementare conseguentemente la quota del risultato di amministrazione dedicata al fondo crediti di dubbia esigibilità. Se il fondo crediti di dubbia esigibilità accantonata risulta superiore a quello considerato congruo, è possibile svincolare conseguentemente la quota del risultato di amministrazione dedicata al fondo. Ai sensi di quanto previsto dall'articolo 187, comma 1, del TUEL e dall'articolo 42, comma 1, del presente decreto, in caso di incapienza del risultato di amministrazione, la quota del fondo crediti di dubbia esigibilità non compresa nel risultato di amministrazione è iscritta come posta a se stante della spesa nel bilancio di previsione.[...]”.

Il dettaglio della composizione del Fondo Crediti di Dubbia Esigibilità, al 31 dicembre 2021, è dettagliato nei seguenti prospetti:

Titolo	Residui Attivi da Gest. Competenza (a)	Residui Attivi da Gest. Residui (b)	Residui da Riportare (c=a+b)	di cui potenzialmente inesigibili (d)	di cui Accantonati per Dubbia Esigibilità (e)	% Dubbia Esigibilità (f=e/c)	% accantonamento FCDE (g=e/d)
<b>1 - Entrate correnti di natura tributaria, contributiva e perequativa</b>	<b>343.471,41</b>	<b>841.358,60</b>	<b>1.184.830,01</b>	<b>1.184.830,01</b>	<b>801.679,09</b>	<b>67,66%</b>	<b>67,66%</b>
<b>1.0101 - Imposte tasse e proventi assimilati</b>	<b>343.471,41</b>	<b>841.358,60</b>	<b>1.184.830,01</b>	<b>1.184.830,01</b>	<b>801.679,09</b>	<b>67,66%</b>	<b>67,66%</b>
<b>1.0101.06 - Imposta municipale propria</b>	<b>138.186,00</b>	<b>146.745,31</b>	<b>284.931,31</b>	<b>284.931,31</b>	<b>123.691,62</b>	<b>43,41%</b>	<b>43,41%</b>
E.1.01.01.06.000 - Imposta municipale propria	138.186,00	0,00	138.186,00	138.186,00	0,00	0,00%	0,00%
E.1.01.01.06.001 - Imposta municipale propria riscossa a seguito dell'attività ordinaria di gestione	0,00	146.745,31	146.745,31	146.745,31	123.691,62	84,29%	84,29%
<b>1.0101.51 - Tassa smaltimento rifiuti solidi urbani</b>	<b>166.495,79</b>	<b>586.575,24</b>	<b>753.071,03</b>	<b>753.071,03</b>	<b>582.900,45</b>	<b>77,40%</b>	<b>77,40%</b>
E.1.01.01.51.000 - Tassa smaltimento rifiuti solidi urbani	166.495,79	477.372,97	643.868,76	643.868,76	493.387,35	76,63%	76,63%
E.1.01.01.51.001 - Tassa smaltimento rifiuti solidi urbani riscossa a seguito dell'attività ordinaria di gestione	0,00	109.202,27	109.202,27	109.202,27	89.513,10	81,97%	81,97%
<b>1.0101.61 - Tributo comunale sui rifiuti e sui servizi</b>	<b>0,00</b>	<b>108.038,05</b>	<b>108.038,05</b>	<b>108.038,05</b>	<b>95.087,02</b>	<b>88,01%</b>	<b>88,01%</b>
E.1.01.01.61.001 - Tributo comunale sui rifiuti e sui servizi	0,00	108.038,05	108.038,05	108.038,05	95.087,02	88,01%	88,01%
<b>1.0101.76 - Tributo per i servizi indivisibili (TASI)</b>	<b>38.789,62</b>	<b>0,00</b>	<b>38.789,62</b>	<b>38.789,62</b>	<b>0,00</b>	<b>0,00%</b>	<b>0,00%</b>
E.1.01.01.76.002 - Tributo per i servizi indivisibili (TASI) riscosso a seguito di attività di verifica e controllo	38.789,62	0,00	38.789,62	38.789,62	0,00	0,00%	0,00%
<b>3 - Entrate extratributarie</b>	<b>206.712,51</b>	<b>229.271,40</b>	<b>435.983,91</b>	<b>435.983,91</b>	<b>355.925,05</b>	<b>81,64%</b>	<b>81,64%</b>
<b>3.01 - Vendita di beni e servizi e proventi derivanti dalla gestione dei beni</b>	<b>51.090,09</b>	<b>63.890,37</b>	<b>114.980,46</b>	<b>114.980,46</b>	<b>64.882,08</b>	<b>56,43%</b>	<b>56,43%</b>
<b>3.01.0200 - Entrate dalla vendita e dall'erogazione di servizi</b>	<b>43.229,34</b>	<b>38.348,87</b>	<b>81.578,21</b>	<b>81.578,21</b>	<b>44.880,41</b>	<b>55,02%</b>	<b>55,02%</b>
E.3.01.02.01.000 - Entrate dalla vendita di servizi	0,00	1.032,96	1.032,96	1.032,96	781,23	75,63%	75,63%
E.3.01.02.01.006 - Proventi da impianti sportivi	1.187,99	1.482,59	2.670,58	2.670,58	1.966,35	73,63%	73,63%
E.3.01.02.01.008 - Proventi da mense	25.187,10	21.140,42	46.327,52	46.327,52	22.789,52	49,19%	49,19%
E.3.01.02.01.014 - Proventi da trasporti funebri, pompe funebri, illuminazione votiva	4.100,00	0,00	4.100,00	4.100,00	4.900,75	119,53%	119,53%
E.3.01.02.01.016 - Proventi da trasporto scolastico	12.754,25	14.692,90	27.447,15	27.447,15	14.442,56	52,62%	52,62%
<b>3.01.0300 - Proventi derivanti dalla gestione dei beni</b>	<b>7.860,75</b>	<b>25.541,50</b>	<b>33.402,25</b>	<b>33.402,25</b>	<b>20.001,67</b>	<b>59,88%</b>	<b>59,88%</b>
E.3.01.03.01.000 - Canoni e concessioni e diritti reali di godimento	7.478,00	5.603,00	13.081,00	13.081,00	6.194,46	47,35%	47,35%
E.3.01.03.01.002 - Canone occupazione spazi e aree pubbliche	382,75	2.000,80	2.383,55	2.383,55	1.534,88	64,39%	64,39%
E.3.01.03.01.003 - Proventi da concessioni su beni	0,00	16.800,17	16.800,17	16.800,17	11.662,05	69,42%	69,42%
E.3.01.03.02.000 - Fitti, noleggi e locazioni	0,00	1.137,53	1.137,53	1.137,53	610,28	53,65%	53,65%
<b>3.02 - Proventi derivanti dall'attività di controllo e repressione delle irregolarità e degli illeciti</b>	<b>155.622,42</b>	<b>163.095,82</b>	<b>318.718,24</b>	<b>318.718,24</b>	<b>289.980,12</b>	<b>90,98%</b>	<b>90,98%</b>
<b>3.02.0200 - Entrate da famiglie derivanti dall'attività di controllo e repressione delle irregolarità e degli illeciti</b>	<b>155.622,42</b>	<b>163.095,82</b>	<b>318.718,24</b>	<b>318.718,24</b>	<b>289.980,12</b>	<b>90,98%</b>	<b>90,98%</b>
E.3.02.02.01.000 - Proventi da multe, ammende, sanzioni e oblazioni a carico delle famiglie	155.622,42	72.434,65	228.057,07	228.057,07	208.058,74	91,23%	91,23%
E.3.02.02.01.004 - Proventi da multe e sanzioni per violazioni delle norme del codice della strada a carico delle famiglie	0,00	90.661,17	90.661,17	90.661,17	81.921,38	90,36%	90,36%
<b>3.05 - Rimborsi e altre entrate correnti</b>	<b>0,00</b>	<b>2.285,21</b>	<b>2.285,21</b>	<b>2.285,21</b>	<b>1.062,85</b>	<b>46,51%</b>	<b>46,51%</b>
<b>3.05.0200 - Rimborsi in entrata</b>	<b>0,00</b>	<b>2.285,21</b>	<b>2.285,21</b>	<b>2.285,21</b>	<b>1.062,85</b>	<b>46,51%</b>	<b>46,51%</b>
E.3.05.02.03.000 - Entrate da rimborsi, recuperi e restituzioni di somme non dovute o incassate in eccesso	0,00	2.285,21	2.285,21	2.285,21	1.062,85	46,51%	46,51%
<b>Totale</b>	<b>550.183,92</b>	<b>1.070.630,00</b>	<b>1.620.813,92</b>	<b>1.620.813,92</b>	<b>1.157.604,14</b>	<b>71,42%</b>	<b>71,42%</b>

**Comune di SAN VITO CHIETINO**  
*Provincia di Chieti*



In occasione del riaccertamento ordinario, previsto dal par. 9.1 del Principio Contabile Applicato della Contabilità Finanziaria, il Comune di SAN VITO CHIETINO ha applicato in modo puntuale il principio generale della Competenza Finanziaria c.d. Potenziata, stralciando dal conto del bilancio tutti gli impegni ed accertamenti che non sotto-tendono ad obbligazioni giuridicamente perfezionate ed esigibili.

Le risultanze della gestione residui sono rappresentate dai seguenti prospetti:

**RESIDUI ATTIVI**

Titolo	Residui Attivi da Gest. Competenza (a)	Residui Attivi da Gest. Residui (b)	Residui da Riportare (c=a+b)	di cui potenzialmente inesigibili (d)	di cui Accantonati per Dubbia Esigibilità (e)	% Dubbia Esigibilità (f=e/c)	% accantonamento FCDE (g=e/d)
<b>1 - Entrate correnti di natura tributaria, contributiva e perequativa</b>	<b>526.610,52</b>	<b>878.886,26</b>	<b>1.405.496,78</b>	<b>1.184.830,01</b>	<b>805.449,45</b>	<b>57,31%</b>	<b>67,98%</b>
1.0101 - Imposte tasse e proventi assimilati	510.824,55	878.886,26	1.389.710,81	1.184.830,01	805.449,45	57,96%	67,98%
1.0104 - Compartecipazioni di tributi	0,00	0,00	0,00				
1.0301 - Fondi perequativi da Amministrazioni Centrali	15.785,97	0,00	15.785,97				
<b>2 - Trasferimenti correnti</b>	<b>34.666,97</b>	<b>59.350,94</b>	<b>94.017,91</b>	<b>0,00</b>	<b>0,00</b>	<b>0,00%</b>	
2.0101 - Trasferimenti correnti da Amministrazioni pubbliche	34.666,97	59.350,94	94.017,91				
2.0102 - Trasferimenti correnti da Famiglie	0,00	0,00	0,00				
2.0103 - Trasferimenti correnti da Imprese	0,00	0,00	0,00	0,00	0,00		
2.0104 - Trasferimenti correnti da Istituzioni Sociali Private	0,00	0,00	0,00				
<b>3 - Entrate extratributarie</b>	<b>515.831,68</b>	<b>509.550,25</b>	<b>1.025.381,93</b>	<b>435.983,91</b>	<b>356.422,40</b>	<b>34,76%</b>	<b>81,75%</b>
3.01 - Vendita di beni e servizi e proventi derivanti dalla gestione dei beni	320.467,15	199.708,04	520.175,19	114.980,46	65.379,43	12,57%	56,86%
3.02 - Proventi derivanti dall'attività di controllo e repressione delle irregolarità e degli illeciti	155.622,42	163.095,82	318.718,24	318.718,24	289.980,12	90,98%	90,98%
3.03 - Interessi attivi	0,00	11.613,13	11.613,13				
3.04 - Altre entrate da redditi da capitale	0,00	0,00	0,00				
3.05 - Rimborsi e altre entrate correnti	39.742,11	135.133,26	174.875,37	2.285,21	1.062,85	0,61%	46,51%
<b>4 - Entrate in conto capitale</b>	<b>530.001,72</b>	<b>203.152,34</b>	<b>733.154,06</b>				
4.02 - Contributi agli investimenti	424.373,70	179.490,38	603.864,08				
4.03 - Altri trasferimenti in conto capitale	0,00	0,00	0,00				
4.04 - Entrate da alienazione di beni materiali e immateriali	98.974,67	19.800,00	118.774,67				
4.05 - Altre entrate in conto capitale	6.653,35	3.861,96	10.515,31				
<b>5 - Entrate da riduzione di attività finanziarie</b>	<b>0,00</b>	<b>42.428,75</b>	<b>42.428,75</b>				
5.01 - Alienazione di attività finanziarie	0,00	0,00	0,00				
5.04 - Altre entrate per riduzione di attività finanziarie	0,00	42.428,75	42.428,75				
<b>6 - Accensione di prestiti</b>	<b>0,00</b>	<b>0,00</b>	<b>0,00</b>				
6.02 - Accensione Prestiti a breve termine	0,00	0,00	0,00				
6.03 - Accensione Mutui e altri finanziamenti a medio lungo termine	0,00	0,00	0,00				
<b>7 - Anticipazioni da istituto tesoriere/cassiere</b>	<b>0,00</b>	<b>0,00</b>	<b>0,00</b>				
7.01 - Anticipazioni da istituto tesoriere/cassiere	0,00	0,00	0,00				
<b>9 - Entrate per conto terzi e partite di giro</b>	<b>22,00</b>	<b>0,00</b>	<b>22,00</b>				
9.01 - Entrate per partite di giro	0,00	0,00	0,00				
9.02 - Entrate per conto terzi	22,00	0,00	22,00				
<b>Totale</b>	<b>1.607.132,89</b>	<b>1.693.368,54</b>	<b>3.300.501,43</b>	<b>1.620.813,92</b>	<b>1.161.871,85</b>	<b>35,20%</b>	<b>71,68%</b>

**Comune di SAN VITO CHIETINO**  
*Provincia di Chieti*

Titolo	2012	2013	2014	2015	2016	2017	2018	2019	2020	Totale
<b>1 - Entrate correnti di natura tributaria, contributiva e perequativa</b>										
1.0101 - Imposte tasse e proventi assimilati	0,00		382.232,55	2.576,15	64.152,78	108.038,05	184.921,84	654.133,37	186.669,97	<b>1.582.724,71</b>
1.0301 - Fondi perequativi da Amministrazioni Centrali								15.785,97	0,00	<b>15.785,97</b>
<b>Totale</b>	<b>0,00</b>		<b>382.232,55</b>	<b>2.576,15</b>	<b>64.152,78</b>	<b>108.038,05</b>	<b>184.921,84</b>	<b>669.919,34</b>	<b>186.669,97</b>	<b>1.598.510,68</b>
<b>2 - Trasferimenti correnti</b>										
2.0101 - Trasferimenti correnti da Amministrazioni pubbliche								34.666,97	59.350,94	<b>94.017,91</b>
<b>Totale</b>								<b>34.666,97</b>	<b>59.350,94</b>	<b>94.017,91</b>
<b>3 - Entrate extratributarie</b>										
3.01 - Vendita di beni e servizi e proventi derivanti dalla gestione dei beni	71,20	170,88			6.840,00	18.195,49	9.742,73	353.710,97	145.134,19	<b>533.865,46</b>
3.02 - Proventi derivanti dall'attività di controllo e repressione delle irregolarità e degli illeciti						0,00	90.661,17	203.578,02	24.479,05	<b>318.718,24</b>
3.03 - Interessi attivi								11.613,13		<b>11.613,13</b>
3.05 - Rimborsi e altre entrate correnti							2.285,21	145.487,09	27.103,07	<b>174.875,37</b>
<b>Totale</b>	<b>71,20</b>	<b>170,88</b>			<b>6.840,00</b>	<b>18.195,49</b>	<b>102.689,11</b>	<b>714.389,21</b>	<b>196.716,31</b>	<b>1.039.072,20</b>
<b>4 - Entrate in conto capitale</b>										
4.02 - Contributi agli investimenti								581.756,22	22.107,86	<b>603.864,08</b>
4.04 - Entrate da alienazione di beni materiali e immateriali						18.500,00	500,00	99.774,67	0,00	<b>118.774,67</b>
4.05 - Altre entrate in conto capitale							1.694,70	8.820,61	0,00	<b>10.515,31</b>
<b>Totale</b>						<b>18.500,00</b>	<b>2.194,70</b>	<b>690.351,50</b>	<b>22.107,86</b>	<b>733.154,06</b>
<b>5 - Entrate da riduzione di attività finanziarie</b>										
5.04 - Altre entrate per riduzione di attività finanziarie						42.428,75				<b>42.428,75</b>
<b>Totale</b>						<b>42.428,75</b>				<b>42.428,75</b>
<b>9 - Entrate per conto terzi e partite di giro</b>										
9.01 - Entrate per partite di giro								0,00		<b>0,00</b>
9.02 - Entrate per conto terzi								22,00	0,00	<b>22,00</b>
<b>Totale</b>								<b>22,00</b>	<b>0,00</b>	<b>22,00</b>

**RESIDUI PASSIVI**

Titolo	Residui da gestione Competenza (a)	Residui Passivi da gestione Residui (b)	Residui Passivi da Riportare (c=a+b)
<b>☐ 1 - Spese correnti</b>			
☐ 1.01 - Redditi da lavoro dipendente	2.351,23	29.795,46	32.146,69
☐ 1.02 - Imposte e tasse a carico dell'ente	1.205,49	75.965,13	77.170,62
☐ 1.03 - Acquisto di beni e servizi	542.353,64	75.633,91	617.987,55
☐ 1.04 - Trasferimenti correnti	24.925,04	2.044,17	26.969,21
☐ 1.07 - Interessi passivi	0,00	0,00	0,00
☐ 1.09 - Rimborsi e poste correttive delle entrate	18.554,26	0,00	18.554,26
☐ 1.10 - Altre spese correnti	3.538,59	0,00	3.538,59
<b>Totale</b>	<b>592.928,25</b>	<b>183.438,67</b>	<b>776.366,92</b>
<b>☐ 2 - Spese in conto capitale</b>			
☐ 2.02 - Investimenti fissi lordi e acquisto di terreni	1.142.303,16	22.844,12	1.165.147,28
☐ 2.03 - Contributi agli investimenti	7.908,22	0,00	7.908,22
☐ 2.05 - Altre spese in conto capitale	6.109,21	0,00	6.109,21
<b>Totale</b>	<b>1.156.320,59</b>	<b>22.844,12</b>	<b>1.179.164,71</b>
<b>☐ 3 - Spese per incremento di attivita' finanziarie</b>			
☐ 3.01 - Acquisizioni di attività finanziarie	0,00	0,00	0,00
☐ 3.04 - Altre spese per incremento di attività finanziarie	0,00	0,00	0,00
<b>Totale</b>	<b>0,00</b>	<b>0,00</b>	<b>0,00</b>
<b>☐ 4 - Rimborso di prestiti</b>			
☐ 4.02 - Rimborso prestiti a breve termine	0,00	0,00	0,00
☐ 4.03 - Rimborso mutui e altri finanziamenti a medio lungo termine	0,00	0,00	0,00
☐ 4.05 - Fondi per rimborso prestiti	0,00	0,00	0,00
<b>Totale</b>	<b>0,00</b>	<b>0,00</b>	<b>0,00</b>
<b>☐ 5 - Chiusura Anticipazioni da istituto tesoriere/cassiere</b>			
☐ 5.01 - Chiusura Anticipazioni ricevute da istituto tesoriere/cassiere	0,00	0,00	0,00
<b>Totale</b>	<b>0,00</b>	<b>0,00</b>	<b>0,00</b>
<b>☐ 7 - Spese per conto terzi e partite di giro</b>			
☐ 7.01 - Uscite per partite di giro	333,66	0,00	333,66
☐ 7.02 - Uscite per conto terzi	5.828,27	20.400,00	26.228,27
<b>Totale</b>	<b>6.161,93</b>	<b>20.400,00</b>	<b>26.561,93</b>
<b>Totale</b>	<b>1.755.410,77</b>	<b>226.682,79</b>	<b>1.982.093,56</b>

**Comune di SAN VITO CHIETINO**  
*Provincia di Chieti*

Titolo_Completo	2015	2017	2018	2019	2020	Totale
<b>1 - Spese correnti</b>						
+ 1.01 - Redditi da lavoro dipendente				32.146,69		<b>32.146,69</b>
+ 1.02 - Imposte e tasse a carico dell'ente				39.775,78	37.394,84	<b>77.170,62</b>
+ 1.03 - Acquisto di beni e servizi	1.269,00	2.520,00	7.545,00	559.617,19	47.036,36	<b>617.987,55</b>
+ 1.04 - Trasferimenti correnti				25.175,04	1.794,17	<b>26.969,21</b>
+ 1.09 - Rimborsi e poste correttive delle entrate				18.554,26		<b>18.554,26</b>
+ 1.10 - Altre spese correnti				3.538,59		<b>3.538,59</b>
<b>Totale</b>	<b>1.269,00</b>	<b>2.520,00</b>	<b>7.545,00</b>	<b>678.807,55</b>	<b>86.225,37</b>	<b>776.366,92</b>
<b>2 - Spese in conto capitale</b>						
+ 2.02 - Investimenti fissi lordi e acquisto di terreni				1.145.297,20	19.850,08	<b>1.165.147,28</b>
+ 2.03 - Contributi agli investimenti				7.908,22		<b>7.908,22</b>
+ 2.05 - Altre spese in conto capitale				6.109,21		<b>6.109,21</b>
<b>Totale</b>				<b>1.159.314,63</b>	<b>19.850,08</b>	<b>1.179.164,71</b>
<b>7 - Spese per conto terzi e partite di giro</b>						
+ 7.01 - Uscite per partite di giro				333,66		<b>333,66</b>
+ 7.02 - Uscite per conto terzi				6.228,27	20.000,00	<b>26.228,27</b>
<b>Totale</b>				<b>6.561,93</b>	<b>20.000,00</b>	<b>26.561,93</b>
<b>Totale</b>	<b>1.269,00</b>	<b>2.520,00</b>	<b>7.545,00</b>	<b>1.844.684,11</b>	<b>126.075,45</b>	<b>1.982.093,56</b>

## LA GESTIONE DI CASSA

Nel corso dell'esercizio 2021 sono stati emessi n. 1978 reversali e n. 1248 mandati ed alla data di chiusura dell'esercizio, come risulta sia dalle scritture contabili dell'ente che dal Conto del Tesoriere la situazione è la seguente:

Dal Conto di Bilancio:

COMUNE DI SAN VITO CHIETINO - Data: 31-12-2021

Situazione di cassa		con vincolo	senza vincolo	totale
fondo di cassa al 31-12-2020		1.328.169,19	316.000,07	1.644.169,26
riscossioni effettuate	competenza	309.641,19	7.076.644,62	7.386.285,81
	residui	370.488,01	1.251.161,21	1.621.649,22
	totali	680.129,20	8.327.805,83	9.007.935,03
pagamenti effettuati	competenza	959.084,21	6.794.702,50	7.753.786,71
	residui	459.790,93	754.249,19	1.214.040,12
	totali	1.418.875,14	7.548.951,69	8.967.826,83
fondo cassa con operazioni emesse		589.423,25	1.094.854,21	1.684.277,46
provvisori non regolarizzati (carte contabili)	entrata		230.855,49	230.855,49
	uscita			
FONDO DI CASSA EFFETTIVO		589.423,25	1.325.709,70	1.915.132,95

Dal Conto del Tesoriere:



QUADRO RIASSUNTIVO DELLA GESTIONE DI CASSA			
DESCRIZIONE	CONTO		TOTALE
	RESIDUI	COMPETENZA	
FONDO DI CASSA AL 1 GENNAIO 2021			1.644.169,26
RISCOSSIONI (+)	1.735.764,75	7.503.025,77	9.238.790,52
PAGAMENTI (-)	1.214.040,12	7.753.786,71	8.967.826,83
	DIFFERENZA		1.915.132,95
RISCOSSIONI DA REGOLARIZZARE CON REVERSALI (+)			0,00
PAGAMENTI DA REGOLARIZZARE CON MANDATI (-)			0,00
PAGAMENTI PER AZIONI ESECUTIVE (-)			0,00
FONDO CASSA AL 31 DICEMBRE 2021			1.915.132,95
CONCORDANZA CON LA TESORERIA PROVINCIALE			
FONDO DI CASSA AL 31 DICEMBRE 2021			1.915.132,95
		(-)	9.933,59
		(+)	0,00
DISPONIBILITÀ PRESSO LA TESORERIA PROVINCIALE			1.905.199,36
Situazione vincoli di cassa al 31 dicembre 2021 di cui all'art. 209, comma 3-bis, del DLgs 267/2000			
FONDO DI CASSA AL 31 DICEMBRE 2021			1.915.132,95
di cui QUOTA VINCOLATA DEL FONDO DI CASSA AL 31 DICEMBRE 2021	(a)		589.423,25
QUOTA VINCOLATA UTILIZZATA PER LE SPESE CORRENTI NON REINTEGRATA 31 DICEMBRE 2021	(b)		0,00
TOTALE QUOTA VINCOLATA AL 31 DICEMBRE 2021	(a)+(b)		589.423,25
SI DICHIARA CHE SONO STATI RISPETTATI DURANTE L'ANNO 2021 I LIMITI IMPOSTI DALLA NORMATIVA SULLA TESORERIA UNICA ALTAMURA, IL 31/12/2021			
IL TESORIERE BANCA POPOLARE DI PUGLIA E BASILICATA			

Comune di SAN VITO CHIETINO  
Provincia di Chieti

Titolo	Prev. Assestata (a)	Residui Riportati (b)	Massa Riscuotibile (c=a+b)	Prev. Cassa (d)	Incasato c/cmp (e)	Incasato c/res (f)	Incasato Totale (g=e+f)	% Realizzo (h=g/c)	% attendibilità (i=f/d)
<b>0 - Avanzo di Amministrazione, Fondo Pluriennale Vincolato e Fondo di Cassa</b>									
0.00 - Fondo di Cassa Iniziale	0,00	0,00	0,00	0,00	0,00	0,00	0,00		
0.01 - Avanzo di Amministrazione	406.202,74	0,00	406.202,74	0,00	0,00	0,00	0,00	0,00%	
0.02 - Fpv di Parte Corrente	276.993,36	0,00	276.993,36	0,00	0,00	0,00	0,00	0,00%	
<b>Totale</b>	<b>683.196,10</b>	<b>0,00</b>	<b>683.196,10</b>	<b>0,00</b>	<b>0,00</b>	<b>0,00</b>	<b>0,00</b>	<b>0,00%</b>	
<b>1 - Entrate correnti di natura tributaria, contributiva e perequativa</b>									
1.0101 - Imposte tasse e proventi assimilati	2.272.289,17	1.560.551,04	3.832.840,21	2.895.526,06	1.891.061,67	668.947,32	2.560.008,99	66,79%	88,41%
1.0104 - Compartecipazioni di tributi	0,00	0,00	0,00	0,00	0,00	0,00	0,00		
1.0301 - Fondi perequativi da Amministrazioni Centrali	526.198,91	27.023,10	553.222,01	553.222,01	504.827,44	19.223,34	524.050,78	94,73%	94,73%
<b>Totale</b>	<b>2.798.488,08</b>	<b>1.587.574,14</b>	<b>4.386.062,22</b>	<b>3.448.748,07</b>	<b>2.395.889,11</b>	<b>688.170,66</b>	<b>3.084.059,77</b>	<b>70,32%</b>	<b>89,43%</b>
<b>2 - Trasferimenti correnti</b>									
2.0101 - Trasferimenti correnti da Amministrazioni pubbliche	940.247,87	130.442,92	1.070.690,79	1.089.215,37	755.614,42	68.433,08	824.047,50	76,96%	75,66%
2.0103 - Trasferimenti correnti da Imprese	200.000,00	0,00	200.000,00	150.000,00	0,00	0,00	0,00	0,00%	0,00%
<b>Totale</b>	<b>1.140.247,87</b>	<b>130.442,92</b>	<b>1.270.690,79</b>	<b>1.239.215,37</b>	<b>755.614,42</b>	<b>68.433,08</b>	<b>824.047,50</b>	<b>64,85%</b>	<b>66,50%</b>
<b>3 - Entrate extratributarie</b>									
3.01 - Vendita di beni e servizi e proventi derivanti dalla gestione dei beni	623.242,00	462.181,20	1.085.423,20	834.437,38	252.287,30	257.052,93	509.340,23	46,93%	61,04%
3.02 - Proventi derivanti dall'attività di controllo e repressione delle irregolarità e degli illeciti	135.370,27	208.889,50	344.259,77	235.925,40	56.901,86	9.499,94	66.401,80	19,29%	28,15%
3.03 - Interessi attivi	0,00	11.613,13	11.613,13	11.613,13	0,00	0,00	0,00	0,00%	0,00%
3.05 - Rimborsi e altre entrate correnti	1.755.417,73	197.085,00	1.952.502,73	1.918.322,20	1.165.629,98	61.323,74	1.226.953,72	62,84%	63,96%
<b>Totale</b>	<b>2.514.030,00</b>	<b>879.768,83</b>	<b>3.393.798,83</b>	<b>3.000.298,11</b>	<b>1.474.819,14</b>	<b>327.876,61</b>	<b>1.802.695,75</b>	<b>53,12%</b>	<b>60,08%</b>
<b>4 - Entrate in conto capitale</b>									
4.02 - Contributi agli investimenti	4.488.484,74	818.158,36	5.306.643,10	4.022.200,90	410.610,59	636.867,94	1.047.478,53	19,74%	26,04%
4.04 - Entrate da alienazione di beni materiali e immateriali	569.946,15	24.000,00	593.946,15	479.200,00	368.825,33	4.200,00	373.025,33	62,80%	77,84%
4.05 - Altre entrate in conto capitale	80.000,00	15.582,31	95.582,31	87.720,44	73.600,06	9.296,71	82.896,77	86,73%	94,50%
<b>Totale</b>	<b>5.138.430,89</b>	<b>857.740,67</b>	<b>5.996.171,56</b>	<b>4.589.121,34</b>	<b>853.035,98</b>	<b>650.364,65</b>	<b>1.503.400,63</b>	<b>25,07%</b>	<b>32,76%</b>
<b>5 - Entrate da riduzione di attività finanziarie</b>									
5.04 - Altre entrate per riduzione di attività finanziarie	0,00	42.428,75	42.428,75	0,00	0,00	0,00	0,00	0,00%	0,00%
<b>Totale</b>	<b>0,00</b>	<b>42.428,75</b>	<b>42.428,75</b>	<b>0,00</b>	<b>0,00</b>	<b>0,00</b>	<b>0,00</b>	<b>0,00%</b>	<b>0,00%</b>
<b>7 - Anticipazioni da istituto tesoriere/cassiere</b>									
7.01 - Anticipazioni da istituto tesoriere/cassiere	2.700.000,00	0,00	2.700.000,00	1.500.000,00	0,00	0,00	0,00	0,00%	0,00%
<b>Totale</b>	<b>2.700.000,00</b>	<b>0,00</b>	<b>2.700.000,00</b>	<b>1.500.000,00</b>	<b>0,00</b>	<b>0,00</b>	<b>0,00</b>	<b>0,00%</b>	<b>0,00%</b>
<b>9 - Entrate per conto terzi e partite di giro</b>									
9.01 - Entrate per partite di giro	2.193.603,44	0,00	2.193.603,44	1.623.545,72	683.044,32	0,00	683.044,32	31,14%	42,07%
9.02 - Entrate per conto terzi	1.425.000,00	1.164,75	1.426.164,75	1.378.245,00	1.340.622,80	919,75	1.341.542,55	94,07%	97,34%
<b>Totale</b>	<b>3.618.603,44</b>	<b>1.164,75</b>	<b>3.619.768,19</b>	<b>3.001.790,72</b>	<b>2.023.667,12</b>	<b>919,75</b>	<b>2.024.586,87</b>	<b>55,93%</b>	<b>67,45%</b>

Titolo	Prev. Assestata (a)	di cui Fondi (b)	di cui FPV (c)	Residui Riportati (d)	Massa Pagabile (e=a-b-c+d)	Prev. Cassa (f)	Pagato c/cmp (g)	Pagato c/res (h)	Pagato (i=g+h)	% attendibilità Cassa (i/f)
<b>1 - Spese correnti</b>										
1.01 - Redditi da lavoro dipendente	836.576,75	0,00	0,00	139.961,75	976.538,50	1.087.837,62	726.237,41	110.166,29	836.403,70	76,89%
1.02 - Imposte e tasse a carico dell'ente	116.533,80	0,00	0,00	84.451,11	200.984,91	210.266,30	64.698,37	7.380,97	72.079,34	34,28%
1.03 - Acquisto di beni e servizi	3.921.360,56	0,00	0,00	522.550,67	4.443.911,23	4.277.900,81	2.658.762,20	439.188,54	3.097.950,74	72,42%
1.04 - Trasferimenti correnti	374.531,26	0,00	0,00	53.719,45	428.250,71	387.508,77	281.661,88	28.106,41	309.768,29	79,94%
1.07 - Interessi passivi	311.346,13	0,00	0,00	1.673,42	313.019,55	313.019,55	306.346,13	1.673,42	308.019,55	98,40%
1.09 - Rimborsi e poste correttive delle entrate	25.342,45	0,00	0,00	320,08	25.662,53	25.662,53	527,70	320,08	847,78	3,30%
1.10 - Altre spese correnti	709.210,61	361.722,65	223.106,67	0,00	124.381,29	121.807,72	84.087,14	0,00	84.087,14	69,03%
<b>Totale</b>	<b>6.294.901,56</b>	<b>361.722,65</b>	<b>223.106,67</b>	<b>802.676,48</b>	<b>6.512.748,72</b>	<b>6.424.003,30</b>	<b>4.122.320,83</b>	<b>586.835,71</b>	<b>4.709.156,54</b>	<b>73,31%</b>
<b>2 - Spese in conto capitale</b>										
2.02 - Investimenti fissi lordi e acquisto di terreni	6.281.950,67	0,00	0,00	636.944,88	6.918.895,55	3.611.899,85	1.343.756,07	614.100,56	1.957.856,63	54,21%
2.03 - Contributi agli investimenti	21.208,12	0,00	0,00	0,00	21.208,12	21.208,12	13.299,90	0,00	13.299,90	62,71%
2.05 - Altre spese in conto capitale	673.585,96	23.920,00	638.588,10	0,00	11.077,86	3.239,43	0,00	0,00	0,00	0,00%
<b>Totale</b>	<b>6.976.744,75</b>	<b>23.920,00</b>	<b>638.588,10</b>	<b>636.944,88</b>	<b>6.951.181,53</b>	<b>3.636.347,40</b>	<b>1.357.055,97</b>	<b>614.100,56</b>	<b>1.971.156,53</b>	<b>54,21%</b>
<b>3 - Spese per incremento di attività finanziarie</b>										
3.01 - Acquisizioni di attività finanziarie	0,00	0,00	0,00	0,00	0,00	0,00	0,00	0,00	0,00	non un numero
3.04 - Altre spese per incremento di attività finanziarie	0,00	0,00	0,00	0,00	0,00	0,00	0,00	0,00	0,00	non un numero
<b>Totale</b>	<b>0,00</b>	<b>0,00</b>	<b>0,00</b>	<b>0,00</b>	<b>0,00</b>	<b>0,00</b>	<b>0,00</b>	<b>0,00</b>	<b>0,00</b>	<b>non un numero</b>
<b>4 - Rimborso di prestiti</b>										
4.02 - Rimborso prestiti a breve termine	0,00	0,00	0,00	0,00	0,00	0,00	0,00	0,00	0,00	non un numero
4.03 - Rimborso mutui e altri finanziamenti a medio lungo termine	256.882,72	0,00	0,00	0,00	256.882,72	256.882,72	256.882,72	0,00	256.882,72	100,00%
4.05 - Fondi per rimborso prestiti	0,00	0,00	0,00	0,00	0,00	0,00	0,00	0,00	0,00	non un numero
<b>Totale</b>	<b>256.882,72</b>	<b>0,00</b>	<b>0,00</b>	<b>0,00</b>	<b>256.882,72</b>	<b>256.882,72</b>	<b>256.882,72</b>	<b>0,00</b>	<b>256.882,72</b>	<b>100,00%</b>
<b>5 - Chiusura Anticipazioni da istituto tesoriere/cassiere</b>										
5.01 - Chiusura Anticipazioni ricevute da istituto tesoriere/cassiere	2.700.000,00	0,00	0,00	0,00	2.700.000,00	2.700.000,00	0,00	0,00	0,00	0,00%
<b>Totale</b>	<b>2.700.000,00</b>	<b>0,00</b>	<b>0,00</b>	<b>0,00</b>	<b>2.700.000,00</b>	<b>2.700.000,00</b>	<b>0,00</b>	<b>0,00</b>	<b>0,00</b>	<b>0,00%</b>
<b>7 - Spese per conto terzi e partite di giro</b>										
7.01 - Uscite per partite di giro	2.193.603,44	0,00	0,00	4.043,58	2.197.647,02	2.197.647,02	682.710,66	4.043,58	686.754,24	31,25%
7.02 - Uscite per conto terzi	1.425.000,00	0,00	0,00	29.960,27	1.454.960,27	1.454.460,27	1.334.816,53	9.060,27	1.343.876,80	92,40%
<b>Totale</b>	<b>3.618.603,44</b>	<b>0,00</b>	<b>0,00</b>	<b>34.003,85</b>	<b>3.652.607,29</b>	<b>3.652.107,29</b>	<b>2.017.527,19</b>	<b>13.103,85</b>	<b>2.030.631,04</b>	<b>55,60%</b>
<b>Totale</b>	<b>19.847.132,47</b>	<b>385.642,65</b>	<b>861.694,77</b>	<b>1.473.625,21</b>	<b>20.073.420,26</b>	<b>16.669.340,71</b>	<b>7.753.786,71</b>	<b>1.214.040,12</b>	<b>8.967.826,83</b>	<b>53,80%</b>

## LA SPESA DI PERSONALE

La Legge 27 dicembre 2006 n. 296 – Legge Finanziaria 2007 – all’art. 1 commi 557 – 557 bis – 557 ter -557 quater dispone: “557. Ai fini del concorso delle autonomie regionali e locali al rispetto degli obiettivi di finanza pubblica, gli enti sottoposti al patto di stabilità interno assicurano la riduzione delle spese di personale, al lordo degli oneri riflessi a carico delle amministrazioni e dell’IRAP, con esclusione degli oneri relativi ai rinnovi contrattuali, garantendo il contenimento della dinamica retributiva e occupazionale, con azioni da modulare nell’ambito della propria autonomia e rivolte, in termini di principio, ai seguenti ambiti prioritari di intervento:[...] b) razionalizzazione e snellimento delle strutture burocratico-amministrative, anche attraverso accorpamenti di uffici con l’obiettivo di ridurre l’incidenza percentuale delle posizioni dirigenziali in organico; c) contenimento delle dinamiche di crescita della contrattazione integrativa, tenuto anche conto delle corrispondenti disposizioni dettate per le amministrazioni statali. 557-bis. Ai fini dell’applicazione del comma 557, costituiscono spese di personale anche quelle sostenute per i rapporti di collaborazione coordinata e continuativa, per la somministrazione di lavoro, per il personale di cui all’articolo 110 del decreto legislativo 18 agosto 2000, n. 267, nonché per tutti i soggetti a vario titolo utilizzati, senza estinzione del rapporto di pubblico impiego, in strutture e organismi variamente denominati partecipati o comunque facenti capo all’ente. 557-ter. In caso di mancato rispetto del comma 557, si applica il divieto di cui all’art. 76, comma 4, del decreto-legge 25 giugno 2008, n. 112, convertito, con modificazioni, dalla legge 6 agosto 2008, n. 133. 557-quater. Ai fini dell’applicazione del comma 557, a decorrere dall’anno 2014 gli enti assicurano, nell’ambito della programmazione triennale dei fabbisogni di personale, il contenimento delle spese di personale con riferimento al valore medio del triennio precedente alla data di entrata in vigore della presente disposizione”.

Il Legislatore prevede, quindi, che gli Enti Territoriali possano avere la spesa di personale, espressa in termini di competenza, per un importo non superiore alla spesa media del triennio 2011-2012-2013.

Il mancato rispetto di tale limite è equiparabile al non rispetto del Patto di Stabilità/Saldi di Finanza Pubblica, quindi : “In caso di mancato rispetto del patto di stabilità interno nell’esercizio precedente è fatto divieto agli enti di procedere ad assunzioni di personale a qualsiasi titolo, con qualsivoglia tipologia contrattuale, ivi compresi i rapporti di collaborazione continuata e continuativa e di somministrazione, anche con riferimento ai processi di stabilizzazione in atto. E’ fatto altresì divieto agli enti di stipulare contratti di servizio con soggetti privati che si configurino come elusivi della presente disposizione.”

Nel corso del 2021 la spesa di personale del Comune di SAN VITO CHIETINO è illustrata dalla seguente tabella:

Nel corso del 2021 la spesa di personale del Comune di SAN VITO CHIETINO è illustrata dalla seguente tabella:

	Media 2011/2013	2021
	2008 per enti non soggetti al patto	
Spese macroaggregato 101	839.666,00	728.588,64
Spese macroaggregato 103	0,00	0,00
Irap macroaggregato 102	65.024,68	49.541,10
Altre spese: reiscrizioni imputate all'esercizio successivo	0,00	130.160,20
Altre spese: da specificare.....	0,00	0,00
Altre spese: da specificare.....	0,00	0,00
Altre spese: da specificare.....	0,00	0,00
<b>Totale spese di personale (A)</b>	<b>904.690,68</b>	<b>908.289,94</b>

## Comune di SAN VITO CHIETINO

Provincia di Chieti

(-) Componenti escluse (B)	0,00	30.328,32
di cui rinnovi contrattuali	0,00	2.719,47
<b>(=) Componenti assoggettate al limite di spesa A-B</b>	<b>904.690,68</b>	<b>877.961,62</b>
<b>Spesa di personale (limiti art. 1 L. 296/2006)</b>	<b>904.690,68</b>	<b>877.961,62</b>

Da quanto sopra si evince che il Comune di SAN VITO CHIETINO **ha** rispettato il limite previsto dal comma 557 dell'art. 1 della L. 296/2006.

## I SERVIZI A DOMANDA INDIVIDUALE

I servizi pubblici a domanda individuale sono individuati analiticamente dal Decreto Ministero dell'Interno del 31 dicembre 1983 e nel seguente prospetto sono illustrati, distintamente per ciascun servizio, i relativi oneri e proventi ed il tasso di copertura dei costi.

Per i servizi a domanda individuale, il quadro normativo originario (art. 3 del D.L. 786/1981 convertito dalla Legge 51/1982) e quello più recente, (art.li 243, 243-bis e 251 del Tuel) determinano una quota minima di copertura dei costi che deve derivare dal contributo degli utenti: tale quota non può essere inferiore al 20% e sale al 36% per gli Enti in situazione critica di bilancio.

N.	Servizi a domanda individuale	Entrate	Spese	Differenza	Copertura
1	Impianti sportivi: piscine, campi da tennis, di pattinaggio, impianti di risalita e simili	2.409,00	5.397,03	-2.988,03	44,64%
2	Mense, comprese quelle ad uso scolastico	41.194,20	73.529,64	-32.335,44	56,02%
	<b>TOTALE</b>	<b>43.603,20</b>	<b>78.926,67</b>	<b>-35.323,47</b>	<b>55,25%</b>

1 - Le spese per gli asili nido sono escluse per il 50% dal calcolo della percentuale di copertura dei servizi pubblici a domanda ai sensi dell'art. 5 della Legge 23.12.1992, n. 498  
Si precisa che per una corretta lettura, in tale prospetto riepilogativo tali spese sono state scritte per l'intero anche nel calcolo della determinazione della percentuale.

L'art. 243 del Decreto Legislativo 18 agosto 2000 n. 267, a proposito dei servizi a domanda individuale prevede “[...] il costo complessivo della gestione dei servizi a domanda individuale, riferito ai dati della competenza, sia stato coperto con i relativi proventi tariffari e contributi finalizzati in misura non inferiore al 36 per cento, a tale fine i costi di gestione degli asili nido sono calcolati al 50 per cento del loro ammontare”

Il tasso di copertura dei costi dei servizi pubblici a domanda individuale sui dati a rendiconto 2021 è pari al 55,25% come indicato dalla tabella sopra riportata.

## IL RICONOSCIMENTO DEI DEBITI FUORI BILANCIO

Nel corso dell'esercizio, ai sensi dell'art. 194 del Decreto Legislativo 18 agosto 2000 n. 267, che dispone: "1. Con deliberazione consiliare di cui all'articolo 193, comma 2, o con diversa periodicità stabilita dai regolamenti di contabilità, gli enti locali riconoscono la legittimità dei debiti fuori bilancio derivanti da: a) sentenze esecutive; b) copertura di disavanzi di consorzi, di aziende speciali e di istituzioni, nei limiti degli obblighi derivanti da statuto, convenzione o atti costitutivi, purché sia stato rispettato l'obbligo di pareggio del bilancio di cui all'articolo 114 ed il disavanzo derivi da fatti di gestione; c) ricapitalizzazione, nei limiti e nelle forme previste dal codice civile o da norme speciali, di società di capitali costituite per l'esercizio di servizi pubblici locali; d) procedure espropriative o di occupazione d'urgenza per opere di pubblica utilità; e) acquisizione di beni e servizi, in violazione degli obblighi di cui ai commi 1, 2 e 3 dell'articolo 191, nei limiti degli accertati e dimostrati utilità ed arricchimento per l'ente, nell'ambito dell'espletamento di pubbliche funzioni e servizi di competenza. 2. Per il pagamento l'ente può provvedere anche mediante un piano di rateizzazione, della durata di tre anni finanziari compreso quello in corso, convenuto con i creditori. 3. Per il finanziamento delle spese suddette, ove non possa documentalmente provvedersi a norma dell'articolo 193, comma 3, l'ente locale può far ricorso a mutui ai sensi degli articoli 202 e seguenti. Nella relativa deliberazione consiliare viene dettagliatamente motivata l'impossibilità di utilizzare altre risorse.

**Nel corso dell'esercizio 2021, il Comune di San Vito Chietino ha riconosciuto il seguente debito fuori bilancio:**

- euro 2.280,00 con delibera del C.C. n. 19 del 10/06/2021 recante **"Riconoscimento debiti fuori bilancio ai sensi dell'art. 194 comma 1 lettera e) del D.Lgs. 267/2000. Servizio Organi Istituzionali."**, in favore della Società Agenzia Comunic@re di Del Prete Nicola, relativamente ad una prestazione effettuata a far data dal dicembre 2013, per n. 12 mensilità, afferente la gestione della comunicazione integrata (cura dei rapporti con la stampa, comunicati stampa, pubblicizzazione dei servizi e delle attività comunali, ecc...).

## I RAPPORTI CON LE PARTECIPATE

L'art. 11 comma 6 lettera j) del Decreto Legislativo 23 giugno 2011 n. 118 prevede che la Relazione sulla Gestione allegata al Rendiconto illustri: "gli esiti della verifica dei crediti e debiti reciproci con i propri enti strumentali e le società controllate e partecipate. La predetta informativa, asseverata dai rispettivi organi di revisione, evidenzia analiticamente eventuali discordanze e ne fornisce la motivazione; in tal caso l'ente assume senza indugio, e comunque non oltre il termine dell'esercizio finanziario in corso, i provvedimenti necessari ai fini della riconciliazione delle partite debitorie e creditorie;". Al 31 dicembre del 2021, le partecipazioni possedute dall'Ente sono:

Al 31 dicembre del 2021, le partecipazioni possedute dall'Ente risultano:

**Comune di SAN VITO CHIETINO**

Provincia di Chieti

Tipo/Ragione Sociale	Tipologia Soggetto	%	Sito istituzionale	Attività Svolta
Eco.Lan SPA	Soc. Partecipata	3,19	ecolanspa.it	Gestione servizio smaltimento rifiuti urbani
SASI SPA	Soc. Partecipata	1,20	sasispa.it	Gestione servizio idrico integrato nel territorio ATO n. 6
Publireti Srl	Soc. Partecipata	27,00	www.publireti.net	Attività di distribuzione di gas metano
ASMEL Consortile a r.l.	Soc. Partecipata	0,281	asmecomm.it	Centrale di committenza

Relativamente alla verifica della reciprocità dei rapporti creditori e debitori, di seguito si riportano gli esiti delle verifiche di asseverazione.

Questo Ente, infatti, ha trasmesso alle società partecipate ed al revisore la documentazione necessaria ai fini di adempiere a quanto previsto all'art. 11 comma 6 lett. j) del d.lgs. 118/2011.

Nello specifico, le risultanze della verifica contabile, risultano asseverate da parte del revisore nei confronti delle seguenti partecipate, secondo gli atti conservati presso l'Ufficio Finanziario.

**ECO.LAN SPA****Residui attivi (crediti) risultanti nel bilancio del Comune di San Vito Chietino**

Anno	Titolo	Causale	Importo	Debito organismo verso comune asseverato da organo di controllo dell'organismo
2021			0,00	
<b>TOTALE</b>			0,00	17/05/2022

**Residui passivi (debiti) risultanti nel bilancio del Comune di .....**

Anno	Titolo	Causale	Importo	Credito dell'organismo verso comune asseverato dall'organo di controllo dell'organismo

**Comune di SAN VITO CHIETINO**

Provincia di Chieti

2021	IMP. 54/2020 339/2021	Fatture servizio di raccolta rifiuti	130.917,55	
<b>TOTALE</b>			130.917,55	17/05/2022
			<b>Importo al lordo di Iva</b>	

**SASI SPA****Residui attivi (crediti) risultanti nel bilancio del Comune di San Vito Chietino**

Anno	Titolo	Causale	Importo	Debito organismo verso comune asseverato da organo di controllo dell'organismo
2021	ACC. 34/2019 – 427/2020	Piano di Rientro	109.380,52	
2021	ACC. 293/2019	Interessi di mora per ritardo pagamenti	11.613,13	
2021	ACC. 474/2021	Rimborso rate mutui S.A.S.I. anno 2021	3.860,86	
<b>TOTALE</b>			124.854,51	17/05/2022

**Residui passivi (debiti) risultanti nel bilancio del Comune di San Vito Chietino**

Anno	Titolo	Causale	Importo	Credito dell'organismo verso comune asseverato dall'organo di controllo dell'organismo
2021			0,00	
<b>TOTALE</b>			0,00	17/05/2022

**PUBLIRETI SRL****Residui attivi (crediti) risultanti nel bilancio del Comune di San Vito Chietino**

Anno	Titolo	Causale	Importo	Debito organismo verso comune asseverato da

				<b>organo di controllo dell'organismo</b>
2021	396/2021	rimborso canone attraversam. 2021	8.465,66	
<b>TOTALE</b>			<b>8.465,66</b>	
2021	372/2021	Quota fissa 2021	50.020,00	
2021	394/2021	Quota variabile 2021	60.219,30	
2021	134/2020	Quota fissa 2020	50.020,00	
2021	423/2020	Quota variabile 2020	54.698,54	
<b>TOTALE</b>			<b>214.957,84</b>	
<b>TOTALE GENERALE</b>			<b>223.423,50</b>	17/05/2022

**Residui passivi (debiti) risultanti nel bilancio del Comune di San Vito Chietino**

<b>Anno</b>	<b>Titolo</b>	<b>Causale</b>	<b>Importo</b>	<b>Credito dell'organismo verso comune asseverato dall'organo di controllo dell'organismo</b>
2021			0,00	
<b>TOTALE</b>			<b>0,00</b>	17/05/2022

## **ANALISI ECONOMICO PATRIMONIALE DELL'ESERCIZIO 2021**

Con l'entrata in vigore della normativa dell'armonizzazione dei sistemi contabili della pubblica amministrazione, introdotta col D.lgs. 118 del 23 giugno 2011, a decorrere dal rendiconto dell'esercizio 2017 gli Enti locali sono stati chiamati alla redazione della nuova contabilità economico-patrimoniale ed alla predisposizione degli elaborati del rendiconto della gestione sulla base di principi e schemi rinnovati, questi ultimi sostanzialmente rappresentati dall'allegato n. 10 allo stesso decreto.

L'armonizzazione ha innovato profondamente i sistemi contabili non solo riguardo agli schemi da utilizzare, ma soprattutto in materia di programmazione, di gestione e di rendicontazione. La modifica sostanziale riguarda principalmente l'introduzione dei principi contabili economico-patrimoniali affiancati ai principi di contabilità finanziaria.



La rendicontazione avverrà quindi non solo per la parte finanziaria ma anche per la parte economico-patrimoniale adottando i principi della competenza. Il nuovo sistema di scritture contabili prevede di tradurre le operazioni finanziarie in movimenti in partita doppia attraverso una matrice di correlazione, dove ad ogni movimento corrisponde la registrazione in contabilità economico-patrimoniale.

**DM 1/9/2021 - Modifiche al principio allegato 4/3 "Principio contabile applicato concernente la contabilità economico-patrimoniale degli in contabilità finanziaria":**

Un ulteriore rinnovamento è stato apportato dal DM 1/9/2021 il quale ha introdotto i nuovi schemi di rendiconto della gestione, che entrano in vigore dal rendiconto 2021. In particolare, viene modificato l'Allegato n. 10 – Stato Patrimoniale – Passivo, con particolare riferimento alla composizione del Patrimonio Netto introducendo due nuove voci: “Risultati economici di esercizi precedenti” (che fino al rendiconto 2020 era inserita nella voce “Riserve” e all'interno della quale viene ora eliminata) e “Riserve negative per beni indisponibili”, che può assumere solo valore negativo ed è utilizzata quando la voce “Risultati economici di esercizi precedenti” e le riserve disponibili non sono capienti per consentire la costituzione o l'incremento delle riserve indisponibili, e che non può assumere un valore superiore, in valore assoluto, all'importo complessivo delle riserve indisponibili. In pratica i valori negativi vengono registrati su tale conto piuttosto che al "Fondo di dotazione", che in tal caso assume valore uguale a zero.

Inoltre, viene prevista nella voce “Riserve” la nuova voce “Altre riserve disponibili”, che rappresenta le riserve previste dallo statuto e/o derivanti da decisioni di organi istituzionali dell'ente.

Il nuovo schema non è applicato retroattivamente a fini comparativi: infatti, lo stato patrimoniale 2021 deve essere aggiornato al nuovo schema ai fini del rendiconto 2021, attribuendo zero a tutte le voci del patrimonio netto della colonna 2020, salvo la voce “Totale Patrimonio netto (A)”, che deve essere valorizzata per l'importo dello stato patrimoniale 2020. In ogni caso vengono valorizzati tutti gli altri dati dell'esercizio 2020.

Nella nota integrativa devono essere evidenziati gli effetti dell'adozione del nuovo schema del patrimonio netto per entrambi gli esercizi.

Vengono anche previste nuove voci al piano dei conti patrimoniale (Allegato n. 6/3), che entrano in vigore, con riferimento alla data contabile del 31 dicembre 2021, nell'ambito delle scritture di assestamento dell'esercizio 2021.

Per quanto concerne la matrice di correlazione tra piano finanziario, piano economico e piano patrimoniale, il D.M. 1° settembre 2021 ha chiarito che essa costituisce un prezioso strumento di riferimento non obbligatorio, che per garantire il rispetto del principio della contabilità economico-patrimoniale potrebbe essere necessario derogare.

Il rendiconto dell'esercizio, chiuso al 31 dicembre 2021, costituito dal Conto del Bilancio e dallo Stato Patrimoniale del Comune di SAN VITO CHIETINO è stato redatto secondo i criteri previsti dal decreto 23 giugno 2011 n. 118, e successive integrazioni e modificazioni, ed in particolare secondo gli allegati 4/2 – Principio Contabile Applicato della Contabilità Finanziaria e l'allegato 4/3 – Principio Contabile Applicato della Contabilità Economico Patrimoniale.

Il Conto Economico chiude con un risultato Positivo di Euro 251.067,28 che può essere analizzato nei macro aggregati tramite i quali tale risultato economico si forma.

## Comune di SAN VITO CHIETINO

Provincia di Chieti

Descrizione	2021	2020
TOTALE COMPONENTI POSITIVI DELLA GESTIONE (A)	5.772.948,28	4.293.497,72
TOTALE COMPONENTI NEGATIVI DELLA GESTIONE (B)	5.040.436,18	4.533.829,64
<b>DIFFERENZA FRA COMP. POSITIVI E NEGATIVI DELLA GESTIONE ( A-B)</b>	<b>732.512,10</b>	<b>- 240.331,92</b>
TOTALE PROVENTI ED ONERI FINANZIARI (C)	- 306.346,13	- 339.458,99
TOTALE RETTIFICHE (D)	- 855.483,92	824.775,57
TOTALE PROVENTI ED ONERI STRAORDINARI (E)	740.741,07	78.753,20
<b>RISULTATO PRIMA DELLE IMPOSTE (A-B+C+D+E)</b>	<b>311.423,12</b>	<b>323.737,86</b>
Imposte (*)	60.355,84	59.175,09
<b>RISULTATO DELL'ESERCIZIO</b>	<b>251.067,28</b>	<b>264.562,77</b>

Il risultato della Gestione Caratteristica (A-B), pari 732.512,10 euro è certamente il dato più significativo della rappresentazione economica della Gestione della COMUNE DI SAN VITO CHIETINO.

Il risultato della gestione caratteristica del comune di SAN VITO CHIETINO incrementa di € 972.844,02 principalmente a causa dei costi dovuti al maggior incremento dei ricavi piuttosto che dei costi.

Il raffronto tra il risultato rilevato dalla Contabilità Finanziaria (2.371.846,05 di cui - 1.049.653,42 disponibile) e quello registrato dalla Contabilità Economica, pari ad € 251.067,28, è dovuto ai diversi principi che presiedono ai due sistemi contabili.

Lo scopo della contabilità finanziaria è quello di presiedere e controllare l'allocazione delle risorse finanziarie, quindi di assicurare che siano impegnate spese solo nel limite delle disponibilità acquisite: la realizzazione di un avanzo, quindi, indica che parte delle risorse non sono state spese, con la conseguenza che tale eccedenza può essere messa a disposizione nell'esercizio successivo.

Il fine della contabilità economica, invece, è quello di rilevare le variazioni che subisce il Patrimonio netto dell'ente a seguito della gestione, i costi maturati per l'utilizzo dei fattori produttivi, finalizzati a produrre i servizi che vengono offerti alla collettività e a mantenere la propria struttura organizzativa. Dal raffronto con i ricavi di competenza dell'esercizio, realizzati attraverso la cessione dei servizi prodotti (per lo più gratuita o a prezzi definiti in funzione delle condizioni reddituali dei fruitori), la riscossione coattiva delle imposte e il trasferimento di risorse da altri enti, emerge il risultato economico che esprime il livello di equilibrio economico della gestione, cioè la sua condizione di "automantenimento" nel tempo.

### I CRITERI DI VALUTAZIONE APPLICATI

Lo Stato Patrimoniale è stato predisposto applicando in maniera puntuale il disposto del Principio Contabile Applicato della Contabilità Economico-Patrimoniale e, laddove il disposto normativo non fosse esaustivo, sono stati applicati i Principi Contabili enucleati dall'Organismo Italiano per la Contabilità (OIC).

### I VALORI DELLA CONTABILITA' FINANZIARIA

La situazione patrimoniale al 31 dicembre 2021 viene valutata sulla base dei dati finanziari del Rendiconto 2021.

Le variazioni di residuo attivo hanno carattere sia positivo (incremento dei residui) che negativo (decremento dei residui), il prospetto indica il loro totale in valore assoluto.

## STATO PATRIMONIALE ATTIVO

### L'ATTIVO IMMOBILIZZATO

L'attivo immobilizzato è stato iscritto utilizzando i criteri di valutazione previsti dal principio contabile applicato 4/3 e dagli OIC n. 16 e 24.

Il dettaglio è rappresentato da:

Rif. Prospetto	Rif. Piano dei Conti Integrato	Valore al 31-12-2020	Valore al 31-12-2021
BI3 - Diritti di brevetto ed utilizzazione opere dell'ingegno	1.2.1.03.03.01.001 - Opere dell'ingegno e Diritti d'autore	5.182,70	26.498,54
BI3 - Diritti di brevetto ed utilizzazione opere dell'ingegno	2.2.3.02.04.01.001 - Fondo ammortamento opere dell'ingegno e diritti d'autore	-5.182,70	-10.482,41
BI9 - Altre	1.2.1.07.01.01.999 - Manutenzione straordinaria su altri beni di terzi	2.500,00	2.500,00
BI9 - Altre	1.2.1.99.01.01.001 - Altre immobilizzazioni immateriali n.a.c.	1.440,00	1.440,00
BI9 - Altre	2.2.3.02.99.99.999 - Fondo ammortamento di altri beni immateriali diversi	-288,00	-576,00
BI11.1 - Terreni	1.2.2.01.03.01.001 - Terreni demaniali	8.220,00	8.220,00
BI11.2 - Fabbricati	1.2.2.02.10.06.001 - Cimiteri di valore culturale, storico ed artistico	127.166,54	142.952,64
BI11.2 - Fabbricati	2.2.3.01.09.01.014 - Fondi ammortamento di Cimiteri	-7.871,79	-12.160,37
BI11.3 - Infrastrutture	1.2.2.02.09.10.001 - Infrastrutture idrauliche	60.000,00	60.000,00
BI11.3 - Infrastrutture	1.2.2.02.09.13.001 - Altre vie di comunicazione	7.228.447,60	7.430.913,62
BI11.3 - Infrastrutture	2.2.3.01.09.01.009 - Fondi ammortamento di Infrastrutture idrauliche	-28.200,00	-30.000,00
BI11.3 - Infrastrutture	2.2.3.01.09.01.011 - Fondi ammortamento di Infrastrutture stradali	-569.640,94	-718.259,21
BI11.9 - Altri beni demaniali	1.2.2.01.99.01.001 - Altri beni demaniali	0,00	417.892,61
BI112.1 - Terreni	1.2.2.02.13.01.001 - Terreni agricoli	1.098,00	0,00
BI112.1 - Terreni	1.2.2.02.13.99.999 - Altri terreni n.a.c.	34.435,00	34.435,00
BI112.2 - Fabbricati	1.2.2.02.09.01.001 - Fabbricati ad uso abitativo	1.618.812,96	1.636.992,76
BI112.2 - Fabbricati	1.2.2.02.09.03.001 - Fabbricati ad uso scolastico	2.250.492,41	2.680.868,20
BI112.2 - Fabbricati	1.2.2.02.09.04.001 - Fabbricati industriali e costruzioni leggere	689.196,60	689.196,60
BI112.2 - Fabbricati	1.2.2.02.09.16.001 - Impianti sportivi	1.084.500,00	1.684.500,00
BI112.2 - Fabbricati	1.2.2.02.09.19.001 - Fabbricati ad uso strumentale	723.529,26	753.743,26
BI112.2 - Fabbricati	1.2.2.02.09.99.999 - Beni immobili n.a.c.	120.402,00	855.115,72
BI112.2 - Fabbricati	1.2.2.02.10.01.001 - Fabbricati ad uso abitativo di valore culturale, storico ed artistico	66.021,20	66.021,20
BI112.2 - Fabbricati	2.2.3.01.09.01.001 - Fondo ammortamento di Fabbricati ad uso abitativo	-1.031.760,60	-1.064.500,46
BI112.2 - Fabbricati	2.2.3.01.09.01.003 - Fondi ammortamento di Fabbricati ad uso scolastico	-1.050.795,79	-1.104.413,15
BI112.2 - Fabbricati	2.2.3.01.09.01.004 - Fondi ammortamento di Fabbricati industriali e costruzioni leggere	-457.502,61	-471.286,54
BI112.2 - Fabbricati	2.2.3.01.09.01.015 - Fondi ammortamento di Impianti sportivi	-492.275,00	-525.965,00
BI112.2 - Fabbricati	2.2.3.01.09.01.018 - Fondi ammortamento fabbricati ad uso strumentale	-354.469,11	-369.543,98

**Comune di SAN VITO CHIETINO**  
*Provincia di Chieti*

BIII2.2 - Fabbricati	2.2.3.01.09.01.999 - Fondi ammortamento di Beni immobili n.a.c.	-100.612,06	-117.714,37
BIII2.3 - Impianti e macchinari	1.2.2.02.04.99.001 - Impianti	109.230,63	109.230,63
BIII2.3 - Impianti e macchinari	2.2.3.01.04.01.002 - Fondo ammortamento impianti	-27.307,65	-38.230,71
BIII2.4 - Attrezzature industriali e commerciali	1.2.2.02.05.99.999 - Attrezzature n.a.c.	10.523,60	19.901,48
BIII2.4 - Attrezzature industriali e commerciali	2.2.3.01.05.01.999 - Fondo ammortamento attrezzature n.a.c.	-1.096,64	-3.086,79
BIII2.5 - Mezzi di trasporto	1.2.2.02.01.99.999 - Mezzi di trasporto ad uso civile, di sicurezza e ordine pubblico n.a.c.	0,00	7.852,00
BIII2.6 - Macchine per ufficio e hardware	1.2.2.02.07.05.001 - Tablet e dispositivi di telefonia fissa e mobile	0,00	2.214,30
BIII2.6 - Macchine per ufficio e hardware	1.2.2.02.07.99.999 - Hardware n.a.c.	49.212,33	61.019,49
BIII2.6 - Macchine per ufficio e hardware	2.2.3.01.07.01.999 - Fondo ammortamento hardware n.a.c.	-49.212,33	-61.416,23
BIII2.7 - Mobili e arredi	1.2.2.02.03.99.001 - Mobili e arredi n.a.c.	705.722,69	705.722,69
BIII2.7 - Mobili e arredi	2.2.3.01.03.01.999 - Fondo ammortamento mobili e arredi n.a.c.	-351.954,14	-457.812,54
BIII2.99 - Altri beni materiali	1.2.2.02.12.99.999 - Altri beni materiali diversi	52.528,31	57.781,13
BIII2.99 - Altri beni materiali	2.2.3.01.99.01.999 - Fondo ammortamento di altri beni materiali diversi	-47.275,47	-57.781,13
BIII3 - Immobilizzazioni in corso ed acconti	1.2.2.04.02.01.001 - Immobilizzazioni materiali in costruzione	5.456.035,96	5.374.908,58

Le partecipazioni finanziarie sono state valutate utilizzando il metodo del Patrimonio Netto, avendo come base l'ultimo bilancio approvato dalle singole società (cioè a dire il bilancio d'esercizio 2020), il cui dettaglio è rappresentato dalla seguente tabella:

Società	% possesso	Valore al 31.12.2020	Valore al 31.12.2019	Rif. Conto
Publireti Srl	27,000%	362.733,12	381.115,53	1.2.3.01.08.01.001 - Partecipazioni in imprese partecipate non incluse in Amministrazioni pubbliche
SASI SPA	1,200%	58.490,98	48.765,06	1.2.3.01.08.01.001 - Partecipazioni in imprese partecipate non incluse in Amministrazioni pubbliche
ECO.LAN SPA	3,139%	261.455,63	256.735,84	1.2.3.01.08.01.001 - Partecipazioni in imprese partecipate non incluse in Amministrazioni pubbliche
ASMEL	0,280%	7.349,05	7.013,06	1.2.3.01.08.01.001 - Partecipazioni in imprese partecipate non incluse in Amministrazioni pubbliche
ISI srl (*)	1,200%	-	851.883,21	1.2.3.01.08.01.001 - Partecipazioni in imprese partecipate non incluse in Amministrazioni pubbliche

(\*) ISI srl procedura di liquidazione avvenuta in data 30/07/2021 con cancellazione presso il registro delle imprese

## I CREDITI

I crediti sono stati iscritti al valore di presumibile realizzo, rettificando il valore nominale del credito dell'accantonamento al Fondo Svalutazione Crediti, come dettagliatamente rappresentato nella seguente tabella:

Rif. Prospetto	Rif. Piano dei Conti Integrato	Valore al 31-12-2020	Valore al 31-12-2021
CII1b - Altri crediti da tributi	1.3.2.01.01.01.006 - Crediti da riscossione Imposta municipale propria	321.385,72	320.938,65
CII1b - Altri crediti da tributi	1.3.2.01.01.01.016 - Crediti da riscossione Addizionale comunale IRPEF	286.759,49	166.653,55
CII1b - Altri crediti da tributi	1.3.2.01.01.01.041 - Crediti da riscossione Imposta di	0,00	2.219,91

**Comune di SAN VITO CHIETINO**  
*Provincia di Chieti*

	soggiorno		
CII1b - Altri crediti da tributi	1.3.2.01.01.01.051 - Crediti da riscossione Tassa smaltimento rifiuti solidi urbani	799.302,43	753.071,03
CII1b - Altri crediti da tributi	1.3.2.01.01.01.053 - Crediti da riscossione Imposta comunale sulla pubblicità e diritto sulle pubbliche affissioni	13.553,79	0,00
CII1b - Altri crediti da tributi	1.3.2.01.01.01.061 - Crediti da riscossione Tributo comunale sui rifiuti e sui servizi	132.685,42	108.038,05
CII1b - Altri crediti da tributi	1.3.2.01.01.01.076 - Crediti da riscossione Tributo per i servizi indivisibili (TASI)	6.864,19	38.789,62
CII1b - Altri crediti da tributi	1.3.2.01.01.03.003 - Crediti per rimborso di imposte dirette	147.757,37	109.380,52
CII1b - Altri crediti da tributi	1.3.2.01.01.05.001 - Crediti da riscossione di imposte di natura corrente per conto di terzi	419,75	0,00
CII1b - Altri crediti da tributi	2.2.4.01.01.01.101 - Fondo svalutazione crediti - IMU	-188.648,52	-188.648,52
CII1b - Altri crediti da tributi	2.2.4.01.01.01.102 - Fondo svalutazione crediti - Tari	-661.604,73	-514.100,55
CII1b - Altri crediti da tributi	2.2.4.01.01.01.103 - Fondo svalutazione crediti - Tares	-110.860,28	-110.860,28
CII1b - Altri crediti da tributi	2.2.4.01.01.01.112 - Fondo svalutazione crediti - Imposta di Pubblicità e pubbliche affissioni	-13.553,79	-13.553,79
CII1c - Crediti da Fondi perequativi	1.3.2.01.04.01.001 - Crediti da riscossione Fondi perequativi dallo Stato	27.023,10	15.785,97
CII2a - verso amministrazioni pubbliche	1.3.2.03.01.01.001 - Crediti per Trasferimenti correnti da Ministeri	29.562,77	28.366,65
CII2a - verso amministrazioni pubbliche	1.3.2.03.01.01.002 - Crediti per Trasferimenti correnti da Ministero dell'Istruzione - Istituzioni Scolastiche	18.745,98	25.409,13
CII2a - verso amministrazioni pubbliche	1.3.2.03.01.01.013 - Crediti per Trasferimenti correnti da enti e istituzioni centrali di ricerca e Istituti e stazioni sperimentali per la ricerca	0,00	233,30
CII2a - verso amministrazioni pubbliche	1.3.2.03.01.02.001 - Crediti per Trasferimenti correnti da Regioni e province autonome	82.134,17	30.831,78
CII2a - verso amministrazioni pubbliche	1.3.2.03.01.02.003 - Crediti per Trasferimenti correnti da Comuni	0,00	9.177,05
CII2a - verso amministrazioni pubbliche	1.3.2.04.01.01.001 - Crediti da Contributi agli investimenti da Ministeri	330.820,00	255.015,87
CII2a - verso amministrazioni pubbliche	1.3.2.04.01.01.002 - Crediti da Contributi agli investimenti da Ministero dell'Istruzione - Istituzioni Scolastiche	0,00	0,00
CII2a - verso amministrazioni pubbliche	1.3.2.04.01.01.003 - Crediti da Contributi agli investimenti da Presidenza del Consiglio dei Ministri	40.743,50	40.743,50
CII2a - verso amministrazioni pubbliche	1.3.2.04.01.02.001 - Crediti da Contributi agli investimenti da Regioni e province autonome	446.594,86	308.104,71
CII2d - verso altri soggetti	1.3.2.04.04.03.001 - Crediti da Contributi agli investimenti da Istituzioni Sociali Private	0,00	0,00
CII3 - Verso clienti ed utenti	1.3.2.02.01.01.001 - Crediti da proventi dalla vendita di beni	173.066,98	76.400,69
CII3 - Verso clienti ed utenti	1.3.2.02.01.02.001 - Crediti derivanti dalla vendita di servizi	85.213,83	30.550,36
CII3 - Verso clienti ed utenti	1.3.2.02.02.01.001 - Crediti da fitti, noleggi e locazioni	18.763,71	6.394,59
CII3 - Verso clienti ed utenti	1.3.2.02.03.01.001 - Crediti da canoni, concessioni, diritti reali di godimento e servitù onerose	185.136,68	217.962,33
CII3 - Verso clienti ed utenti	1.3.2.02.05.02.001 - Crediti verso famiglie derivanti dall'attività di controllo e repressione delle irregolarità e degli illeciti	208.889,50	318.718,24
CII3 - Verso clienti ed utenti	1.3.2.02.06.08.999 - Crediti da Alienazione di altri beni immobili n.a.c.	24.000,00	19.800,00
CII3 - Verso clienti ed utenti	1.3.2.02.06.10.001 - Crediti da Alienazione di diritti reali	0,00	98.974,67
CII3 - Verso clienti ed utenti	1.3.2.02.07.01.001 - Crediti da Cessione di Terreni agricoli	0,00	9.200,00
CII3 - Verso clienti ed utenti	2.2.4.01.01.01.105 - Fondo svalutazione crediti -	-48.262,63	-60.085,74

**Comune di SAN VITO CHIETINO**  
*Provincia di Chieti*

	vendita di servizi		
CII3 - Verso clienti ed utenti	2.2.4.01.01.01.107 - Fondo svalutazione crediti - canoni	-5.293,69	-5.293,69
CII3 - Verso clienti ed utenti	2.2.4.01.01.01.108 - Fondo svalutazione crediti - sanzioni a famiglie	-143.410,63	-285.684,84
CII4a - verso l'erario	1.3.2.01.01.03.002 - IVA a credito	0,00	545,00
CII4c - altri	1.3.2.07.03.16.999 - Interessi attivi di mora da altri soggetti	11.613,13	11.613,13
CII4c - altri	1.3.2.08.04.05.001 - Crediti per rimborso del costo del personale comandato o assegnato ad altri Enti	5.190,60	12.998,03
CII4c - altri	1.3.2.08.04.06.002 - Crediti da rimborsi, recuperi e restituzioni di somme non dovute o incassate in eccesso da Amministrazioni Locali	5.542,79	5.542,79
CII4c - altri	1.3.2.08.04.06.004 - Crediti da rimborsi, recuperi e restituzioni di somme non dovute o incassate in eccesso da Famiglie	628,00	-4.295,28
CII4c - altri	1.3.2.08.04.06.005 - Crediti da rimborsi, recuperi e restituzioni di somme non dovute o incassate in eccesso da Imprese	0,00	5.142,56
CII4c - altri	1.3.2.08.04.06.006 - Crediti da rimborsi, recuperi e restituzioni di somme non dovute o incassate in eccesso da ISP	8.996,78	0,00
CII4c - altri	1.3.2.08.04.08.001 - Fondi incentivanti il personale (legge Merloni)	4.242,15	7.002,15
CII4c - altri	1.3.2.08.04.10.001 - Crediti da permessi di costruire	15.582,31	10.515,31
CII4c - altri	1.3.2.08.04.11.001 - Depositi cauzionali presso terzi	500,00	0,00
CII4c - altri	1.3.2.08.04.12.001 - Crediti derivanti dall'inversione contabile IVA (reverse charge)	23.751,96	30.293,37
CII4c - altri	1.3.2.08.04.99.001 - Crediti diversi	1.220,35	27.771,80
CII4c - altri	2.2.4.01.01.01.199 - Fondo svalutazione crediti - altri crediti	-5.046,34	-1.062,85

Il valore dei crediti iscritti nello stato patrimoniale, al netto del Fondo Svalutazione Crediti, corrisponde allo stock di residui da riportare del conto di bilancio. Inoltre, il totale dei residui attivi rettificati coincide con i crediti lordi dello Stato Patrimoniale, come dettagliatamente indicato dal seguente prospetto.

Descrizione		Importo	Descrizione		Importo
Totale Residui attivi (a)	(+)	3.300.501,43	Crediti dello Stato Patrimoniale (f)	(+)	1.918.598,77
Residui attivi riguardanti entrate giacenti presso depositi bancari e postali (b)	(-)	253.009,66	Fondo svalutazione crediti (g)	(+)	1.129.438,00
Accertamenti pluriennali partite finanziarie (c)	(+)		Credito IVA (h)	(-)	545,00
Crediti stralciati dal conto del bilancio (d)	(+)				
<b>Totale Residui attivi rettificati (e=a-b+c+d)</b>		<b>3.047.491,77</b>	<b>Totale crediti al lordo (l=f+g-h)</b>		<b>3.047.491,77</b>
			<b>differenza (m= e-l)</b>		<b>-</b>

**DISPONIBILITÀ LIQUIDE**

Il valore coincide con il saldo del conto di tesoreria e con l'importo dei mutui concessi da Cassa Depositi e Prestiti erogati, ma non utilizzati. Il dettaglio è rappresentato dalla seguente tabella:

Rif. Prospetto	Rif. Piano dei Conti Integrato	Valore al 31-12-2020	Valore al 31-12-2021
CIV1a - Istituto tesoriere	1.3.4.01.01.01.001 - Istituto tesoriere/cassiere	29.405,67	1.325.709,70
CIV1a - Istituto tesoriere	1.3.4.01.01.01.002 - Istituto tesoriere/cassiere per fondi vincolati (solo enti locali)	1.614.763,59	589.423,25
CIV2 - Altri depositi bancari e postali	1.3.4.02.01.01.001 - Depositi bancari	42.428,75	42.428,75
CIV2 - Altri depositi bancari e postali	1.3.4.02.02.01.001 - Depositi postali	0,00	210.580,91

**RATEI E RISCONTI ATTIVI**

Non sono stati rilevati ratei e risconti attivi

**STATO PATRIMONIALE PASSIVO**

**I FONDI**

Il valore dei fondi corrisponde alle quote accantonate del risultato di amministrazione, al netto del

- Fondo Svalutazione Crediti che è stato iscritto quale rettifica del valore dei crediti cui riferisce.
- Fondo Anticipazione liquidità

Rif. Prospetto	Rif. Piano dei Conti Integrato	Valore al 31-12-2020	Valore al 31-12-2021
BI3 - Altri	2.2.9.99.99.99.999 - Altri fondi	92.810,83	30.000,00
CI1 - C)TRATTAMENTO DI FINE RAPPORTO	2.3.1.01.01.01.001 - Fondo per trattamento fine rapporto	12.527,31	9.035,93

**I DEBITI DI FINANZIAMENTO**

I debiti di finanziamento iscritti nel passivo dello Stato Patrimoniale coincidono con il valore residuo dei Mutui Passivi contratti con la Cassa Depositi o altri istituti finanziatori, dei Prestiti Obbligazionari e dei contratti di Leasing Finanziario ancora in essere.

Il dettaglio è rappresentato dalla seguente tabella:

Rif. Prospetto	Rif. Piano dei Conti Integrato	Valore al 31-12-2020	Valore al 31-12-2021
DI1b - v/ altre amministrazioni pubbliche	2.4.1.03.04.01.001 - Mutui e altri finanziamenti a medio lungo termine da Ministeri	1.542.775,50	1.489.864,67
DI1b - v/ altre amministrazioni pubbliche	2.4.1.03.04.01.008 - Mutui e altri finanziamenti a medio lungo termine da altri enti centrali produttori di servizi economici	600.000,00	570.000,00
DI1c - verso banche e tesoriere	2.4.1.02.02.01.001 - Debiti per interessi passivi su anticipazioni di tesoreria degli istituti tesorieri cassieri	1.673,42	0,00
DI1d - verso altri finanziatori	2.4.1.04.03.04.001 - Finanziamenti a medio / lungo termine da Cassa Depositi e Prestiti Gestione CDP	6.661.687,59	6.487.715,70

	SpA		
--	-----	--	--

### I DEBITI DI FUNZIONAMENTO

Sono iscritti a Stato Patrimoniale tutti i debiti effettivamente esigibili dell'ente, ancorché presunti, il cui valore coincide con l'importo dei residui passivi risultante dal conto di bilancio, a cui si aggiungono rettifiche quali i debiti fuori bilancio rateizzati, i debiti IVA, etc.

Rif. Prospetto	Rif. Piano dei Conti Integrato	Valore al 31-12-2020	Valore al 31-12-2021
DI2 - Debiti verso fornitori	2.4.2.01.01.01.001 - Debiti verso fornitori	1.041.538,45	1.640.239,91
DI4b - altre amministrazioni pubbliche	2.4.3.02.01.02.003 - Debiti per Trasferimenti correnti a Comuni	24.309,50	5.867,55
DI4b - altre amministrazioni pubbliche	2.4.3.02.01.02.014 - Debiti per Trasferimenti correnti a Istituti di ricovero e cura a carattere scientifico pubblici n.a.f.	1.036,40	1.036,40
DI4e - altri soggetti	2.4.3.02.99.02.999 - Debiti per erogazione di altri assegni e sussidi assistenziali	1.453,54	6.908,64
DI4e - altri soggetti	2.4.3.02.99.05.999 - Debiti verso famiglie dovuti a titolo di trasferimenti n.a.c.	0,00	11.653,24
DI4e - altri soggetti	2.4.3.02.99.06.001 - Debiti per Trasferimenti correnti a altre imprese	20.580,31	0,00
DI4e - altri soggetti	2.4.3.02.99.07.001 - Debiti per Trasferimenti correnti a Istituzioni Sociali Private	6.339,70	1.503,38
DI4e - altri soggetti	2.4.3.04.99.01.001 - Debiti per Contributi agli investimenti a Famiglie	0,00	7.908,22
DI5a - tributari	2.4.5.01.01.01.001 - Imposta regionale sulle attività produttive (IRAP)	4.983,36	205,49
DI5a - tributari	2.4.5.01.02.01.001 - Imposta di registro e di bollo	306,78	0,00
DI5a - tributari	2.4.5.01.05.01.001 - Tributo funzione tutela e protezione ambiente	75.682,83	75.682,83
DI5a - tributari	2.4.5.01.07.01.001 - Tassa e/o canone occupazione spazi e aree pubbliche	2.679,91	282,30
DI5a - tributari	2.4.5.01.99.01.001 - Imposte, tasse e proventi assimilati a carico dell'ente n.a.c.	798,23	1.000,00
DI5a - tributari	2.4.5.03.01.01.001 - Debiti per rimborsi di imposte e tasse di natura corrente	0,00	12.342,43
DI5a - tributari	2.4.5.04.01.01.001 - Debiti per Versamenti di imposte e tasse di natura corrente rimosse per conto di terzi	1.343,20	2.451,34
DI5a - tributari	2.4.5.05.04.01.002 - Debito per scissione IVA da pagare mensilmente	4.043,58	0,00
DI5a - tributari	2.4.5.06.01.01.001 - IVA a debito	265,00	0,00
DI5a - tributari	2.4.5.06.03.01.001 - Erario c/IVA	0,00	580,32
DI5b - verso istituti di previdenza e sicurezza sociale	2.4.6.01.01.01.001 - Contributi obbligatori per il personale	31.631,90	6.675,10
DI5b - verso istituti di previdenza e sicurezza sociale	2.4.6.01.02.01.001 - Contributi previdenza complementare	0,00	106,68
DI5d - altri	2.4.7.01.01.01.001 - Debiti per arretrati per anni precedenti corrisposti al personale a tempo indeterminato	0,00	-436.279,26
DI5d - altri	2.4.7.01.02.01.001 - Debiti per stipendi al personale a tempo indeterminato	105.382,00	442.036,31
DI5d - altri	2.4.7.01.03.01.001 - Debiti per straordinario da corrispondere al personale a tempo indeterminato	0,00	12.744,57
DI5d - altri	2.4.7.01.04.01.001 - Debiti per compensi per la produttività e altre indennità per il personale non dirigente a tempo indeterminato	2.947,85	5.590,54
DI5d - altri	2.4.7.01.08.01.001 - Debiti per compensi per la	0,00	1.272,75



	produttività e altre indennità per il personale non dirigente a tempo determinato		
DI5d - altri	2.4.7.02.01.01.001 - Debiti per erogazione indennità agli organi istituzionali dell'amministrazione	4.021,95	-6.389,53
DI5d - altri	2.4.7.03.01.01.001 - Debiti verso organi e incarichi istituzionali dell'amministrazione	3.300,00	14.696,36
DI5d - altri	2.4.7.03.02.01.001 - Debiti verso creditori diversi per servizi amministrativi	13.556,35	25.751,93
DI5d - altri	2.4.7.03.03.01.001 - Debiti verso creditori diversi per servizi finanziari	14.620,37	9.817,64
DI5d - altri	2.4.7.03.04.01.001 - Debiti verso creditori diversi per altri servizi	31.296,75	45.244,00
DI5d - altri	2.4.7.04.03.01.001 - Debiti verso collaboratori occasionali, continuativi ed altre forme di collaborazione	51.161,68	56.732,79
DI5d - altri	2.4.7.04.07.01.002 - Rimborsi di parte corrente ad Amministrazioni Locali di somme non dovute o incassate in eccesso	120,08	466,77
DI5d - altri	2.4.7.04.07.03.001 - Rimborsi di parte corrente a Famiglie di somme non dovute o incassate in eccesso	200,00	5.745,06
DI5d - altri	2.4.7.04.13.01.001 - Altre ritenute diverse dalle ritenute erariali e previdenziali	0,00	333,66
DI5d - altri	2.4.7.04.99.99.999 - Altri debiti n.a.c.	28.617,07	29.886,14

Non vengono rilevati debiti di durata superiore a 5 anni, debiti assistiti da garanzie reali su beni dell'ente o impegni non risultanti dallo Stato patrimoniale

Il totale dei residui passivi rettificati corrisponde al totale dei debiti dello Stato patrimoniale al netto del debito IVA, come indicato del seguente prospetto:

Descrizione	Importo	Descrizione	Importo
Totale Residui passivi (a)	(+) 1.982.093,56	Debiti dello Stato Patrimoniale (d)	(+) 10.529.673,93
Totale Impegni pluriennali partite finanziarie (b)	(-)	Debito IVA (e)	(-)
		Valore Residui BOC, Mutui CDP e ADL	(-) 8.547.580,37
<b>Totale Residui passivi rettificati (c=a+b)</b>	<b>1.982.093,56</b>	<b>Totale debiti al netto (g=d-e-f)</b>	<b>1.982.093,56</b>
		<b>Differenza (c-g)</b>	<b>-</b>

## RATEI E RISCONTI PASSIVI

In questa voce patrimoniale è stata rappresentata la principale novità derivante dall'applicazione dei principi contabili enunciati nell'allegato 4/3 del decreto legislativo 23 giugno 2011 n. 118; in quanto rappresenta sia le somme riportate sull'esercizio 2021 e finanziate dal Fondo Pluriennale Vincolato relativamente al Salario Accessorio e Premiante, che i contributi agli investimenti ottenuti da altri soggetti che hanno finanziato l'attivo immobilizzato e che confluiscono a Conto Economico per il tramite di un processo di "ammortamento attivo", come disposto dal PCA n. 4/3.

Il dettaglio è rappresentato da:

Rif. Prospetto	Rif. Piano dei Conti Integrato	Valore al 31-12-2020	Valore al 31-12-2021
EI1 - Ratei passivi	2.5.1.01.01.01.001 - Ratei di debito su costi del personale	85.894,13	130.160,20
EII1a - da altre amministrazioni pubbliche	2.5.3.01.01.01.001 - Contributi agli investimenti da Ministeri	1.156.112,96	1.295.818,58

Ell1a - da altre amministrazioni pubbliche	2.5.3.01.01.01.002 - Contributi agli investimenti da Ministero dell'Istruzione - Istituzioni Scolastiche	12.125,00	59.467,69
Ell1a - da altre amministrazioni pubbliche	2.5.3.01.01.01.003 - Contributi agli investimenti da Presidenza del Consiglio dei Ministri	39.521,20	38.137,96
Ell1a - da altre amministrazioni pubbliche	2.5.3.01.01.02.001 - Contributi agli investimenti da Regioni e province autonome	1.407.953,86	1.926.848,68
Ell1b - da altri soggetti	2.5.3.01.04.01.001 - Contributi agli investimenti da Istituzioni Sociali Private	2.966,00	12.512,19
Ell3 - Altri risconti passivi	2.5.2.02.01.01.001 - Risconti per progetti in corso	516.579,43	331.251,10

## PATRIMONIO NETTO

### DM 1/9/2021 - Modifiche al principio allegato 4/3 "Principio contabile applicato concernente la contabilità economico-patrimoniale degli in contabilità finanziaria":

Come già anticipato in premessa, il DM 1/9/2021 ha introdotto i nuovi schemi di rendiconto della gestione, che entrano in vigore dal rendiconto 2021, anzi più precisamente alla data del 31/12/2021. Viene modificato l'Allegato n. 10 – Stato Patrimoniale – Passivo, in particolare la composizione del Patrimonio Netto introducendo due nuove voci: "Risultati economici di esercizi precedenti" (che fino al rendiconto 2020 era nella inserita nella voce "Riserve" e all'interno della quale viene ora eliminata) e "Riserve negative per beni indisponibili", che può assumere solo valore negativo ed è utilizzata quando la voce "Risultati economici di esercizi precedenti" e le riserve disponibili non sono capienti per consentire la costituzione o l'incremento delle riserve indisponibili, e che non può assumere un valore superiore, in valore assoluto, all'importo complessivo delle riserve indisponibili. In pratica i valori negativi vengono registrati su tale conto piuttosto che al "Fondo di dotazione", che in tal caso assume valore uguale a zero.

Inoltre, viene prevista nella voce "Riserve" la nuova voce "Altre riserve disponibili", che rappresenta le riserve previste dallo statuto e/o derivanti da decisioni di organi istituzionali dell'ente.

Il nuovo schema non è applicato retroattivamente a fini comparativi: infatti, lo stato patrimoniale 2021 deve essere aggiornato al nuovo modello ai fini del rendiconto, attribuendo zero a tutte le voci del patrimonio netto della colonna 2020, salvo la voce "Totale Patrimonio netto (A)", che deve essere valorizzata per l'importo dello stato patrimoniale 2020. Tutti gli altri valori che non riguardano il patrimonio netto rimangono invariati.

La modifica al principio contabile comporta che nella nota integrativa devono essere riportati entrambi gli schemi, quello precedente e quello previsto dal succitato decreto DM 12/10/2021.

Di seguito lo schema ante DM 12/10/2021.

		STATO PATRIMONIALE (PASSIVO)	2021	2020
		<b>A) PATRIMONIO NETTO</b>		
I		Fondo di dotazione	- 2.284.595,37	3.103.376,12
II		Riserve	<b>10.418.748,62</b>	<b>4.434.893,67</b>
a		da risultato economico di esercizi precedenti	-	1.109.038,92
b		da capitale	-	
c		da permessi di costruire	-	2.002.529,67
d		riserve indisponibili per beni demaniali e patrimoniali indisponibili e per i beni culturali	10.418.748,62	1.323.325,08
e		altre riserve indisponibili	-	
III		Risultato economico dell'esercizio	-	264.562,77
		<b>TOTALE PATRIMONIO NETTO (A)</b>	<b>8.134.153,25</b>	<b>7.802.832,56</b>

Viene di seguito riportato la sezione del Patrimonio Netto secondo i nuovi schemi previsti dal DM 01/09/2021 che modifica il principio contabile 4/3 e gli schemi di bilancio

STATO PATRIMONIALE (PASSIVO)		2021	2020
<b>A) PATRIMONIO NETTO</b>			
I	Fondo di dotazione		-
II	Riserve	<b>10.418.748,62</b>	-
b	<i>da capitale</i>		-
c	<i>da permessi di costruire</i>	-	-
d	<i>riserve indisponibili per beni demaniali e patrimoniali indisponibili e per i beni culturali</i>	10.418.748,62	-
e	altre riserve indisponibili	-	-
f	<i>altre riserve disponibili</i>	-	-
III	Risultato economico dell'esercizio	-	-
IV	Risultati economici di esercizi precedenti	-	-
V	Riserve negative per beni indisponibili	- 2.284.595,37	-
<b>TOTALE PATRIMONIO NETTO (A)</b>		<b>8.134.153,25</b>	<b>7.802.832,56</b>

Nella elaborazione delle procedure si è resa necessaria una rivalutazione delle riserve indisponibili per beni demaniali e patrimoniali indisponibili in precedenza sottostimate, che hanno conseguentemente portato, secondo le norme previste dal DM 1/9/2021, all'azzeramento di tutte le altre riserve ed all'istituzione della riserva negativa per beni indisponibili.

## IL CONTO ECONOMICO

Il Conto Economico è stato redatto, ai sensi del PCA n. 4/3, applicando il principio di competenza economica agli accertamenti di entrata e impegni di spesa. Tale principio prevede che un costo sia di competenza nell'esercizio in cui si manifestano i ricavi ad essi riconducibili.

## LA GESTIONE CARATTERISTICA

### I RICAVI D'ESERCIZIO

I ricavi della gestione caratteristica, iscritti esclusivamente per la quota di competenza dell'esercizio, ammontano a 5.772.948,28 di euro ed il dettaglio è rappresentato dalla seguente tabella:

Rif. Prospetto	Rif. Piano dei Conti Integrato	Valore al 31-12-2021
A1 - Proventi da tributi	1.1.1.01.06.001 - Imposta municipale propria riscossa a seguito dell'attività ordinaria di gestione	993.776,83
A1 - Proventi da tributi	1.1.1.01.06.002 - Imposte municipale propria riscosse a seguito di attività di verifica e controllo	231.266,02
A1 - Proventi da tributi	1.1.1.01.16.001 - Addizionale comunale IRPEF riscossa a seguito dell'attività ordinaria di gestione	319.008,87
A1 - Proventi da tributi	1.1.1.01.41.001 - Imposta di soggiorno riscossa a seguito dell'attività ordinaria di gestione	14.225,29
A1 - Proventi da tributi	1.1.1.01.41.002 - Imposta di soggiorno riscossa a seguito di attività di verifica e controllo	2.909,31

**Comune di SAN VITO CHIETINO**

*Provincia di Chieti*

A1 - Proventi da tributi	1.1.1.01.51.001 - Tassa smaltimento rifiuti solidi urbani riscossa a seguito dell'attività ordinaria di gestione	795.058,90
A1 - Proventi da tributi	1.1.1.01.51.002 - Tassa smaltimento rifiuti solidi urbani riscossa a seguito di attività di verifica e controllo	2.644,00
A1 - Proventi da tributi	1.1.1.01.76.002 - Tassa sui servizi comunali riscossa Tributo per i servizi indivisibili (TASI) riscosso a seguito di attività di verifica e controllo	42.997,00
A2 - Proventi da fondi perequativi	1.1.3.01.01.001 - Fondi perequativi dallo Stato	520.613,41
A3a - Proventi da trasferimenti correnti	1.3.1.01.01.001 - Trasferimenti correnti da Ministeri	694.256,94
A3a - Proventi da trasferimenti correnti	1.3.1.01.01.002 - Trasferimenti correnti da Ministero dell'Istruzione - Istituzioni Scolastiche	10.145,15
A3a - Proventi da trasferimenti correnti	1.3.1.01.01.013 - Trasferimenti correnti da enti e istituzioni centrali di ricerca e Istituti e stazioni sperimentali per la ricerca	233,30
A3a - Proventi da trasferimenti correnti	1.3.1.01.02.001 - Trasferimenti correnti da Regioni e province autonome	76.468,95
A3a - Proventi da trasferimenti correnti	1.3.1.01.02.003 - Trasferimenti correnti da Comuni	9.177,05
A3b - Quota annuale di contributi agli investimenti	1.3.3.01.01.001 - Quota annuale di contributi agli investimenti da Ministeri	46.998,60
A3b - Quota annuale di contributi agli investimenti	1.3.3.01.01.002 - Quota annuale di contributi agli investimenti da Ministero dell'Istruzione - Istituzioni Scolastiche	2.156,86
A3b - Quota annuale di contributi agli investimenti	1.3.3.01.01.003 - Quota annuale di contributi agli investimenti da Presidenza del Consiglio dei Ministri	1.383,24
A3b - Quota annuale di contributi agli investimenti	1.3.3.01.02.001 - Quota annuale di contributi agli investimenti da Regioni e province autonome	69.885,70
A3b - Quota annuale di contributi agli investimenti	1.3.3.04.01.001 - Quota annuale di contributi agli investimenti da Istituzioni Sociali Private	453,81
A3c - Contributi agli investimenti	1.3.2.01.01.001 - Contributi agli investimenti da Ministeri	0,00
A3c - Contributi agli investimenti	1.3.2.01.01.002 - Contributi agli investimenti da Ministero dell'Istruzione - Istituzioni Scolastiche	0,00
A4a - Proventi derivanti dalla gestione dei beni	1.2.4.01.02.001 - Ricavi da canone occupazione spazi e aree pubbliche	12.747,00
A4a - Proventi derivanti dalla gestione dei beni	1.2.4.01.03.001 - Proventi da concessioni su beni	150.561,12
A4a - Proventi derivanti dalla gestione dei beni	1.2.4.02.01.001 - Fitti di terreni e diritti di sfruttamento di giacimenti e risorse naturali	2.196,00
A4a - Proventi derivanti dalla gestione dei beni	1.2.4.02.02.001 - Noleggi e locazioni di altri beni immobili	24.327,46
A4b - Ricavi della vendita di beni	1.2.1.01.04.001 - Ricavi da energia, acqua, gas e riscaldamento	251.803,00
A4b - Ricavi della vendita di beni	1.2.1.01.06.001 - Ricavi da vendita di riviste e pubblicazioni	136,70
A4c - Ricavi e proventi dalla prestazione di servizi	1.2.2.01.06.001 - Ricavi da impianti sportivi	2.409,00
A4c - Ricavi e proventi dalla prestazione di servizi	1.2.2.01.08.001 - Ricavi da mense	41.184,20
A4c - Ricavi e proventi dalla prestazione di servizi	1.2.2.01.11.001 - Ricavi da servizi turistici	1.014,00
A4c - Ricavi e proventi dalla prestazione di servizi	1.2.2.01.14.001 - Ricavi da trasporti funebri, pompe funebri, illuminazione votiva	10.130,68
A4c - Ricavi e proventi dalla prestazione di servizi	1.2.2.01.16.001 - Ricavi da trasporto scolastico	20.000,25
A4c - Ricavi e proventi dalla prestazione di servizi	1.2.2.01.24.001 - Servizi sanitari	2.480,45
A4c - Ricavi e proventi dalla prestazione di servizi	1.2.2.01.32.001 - Diritti di segreteria e rogito	12.040,54

## Comune di SAN VITO CHIETINO

Provincia di Chieti

A4c - Ricavi e proventi dalla prestazione di servizi	1.2.2.01.33.001 - Rilascio documenti e diritti di cancelleria	35.971,36
A4c - Ricavi e proventi dalla prestazione di servizi	1.2.2.01.35.001 - Ricavi da autorizzazioni	2.144,61
A4c - Ricavi e proventi dalla prestazione di servizi	1.2.2.01.99.999 - Ricavi da servizi n.a.c.	3.608,08
A8 - Altri ricavi e proventi diversi	1.4.2.02.01.002 - Multe e sanzioni per violazioni delle norme di polizia amministrativa a carico delle famiglie	13.146,62
A8 - Altri ricavi e proventi diversi	1.4.2.02.01.003 - Multe e sanzioni per violazioni delle norme urbanistiche a carico delle famiglie	786,00
A8 - Altri ricavi e proventi diversi	1.4.2.02.01.004 - Multe e sanzioni per violazioni delle norme del codice della strada a carico delle famiglie	198.531,66
A8 - Altri ricavi e proventi diversi	1.4.2.02.01.999 - Altre multe, ammende, sanzioni e oblazioni a carico delle famiglie	60,00
A8 - Altri ricavi e proventi diversi	1.4.3.01.01.001 - Rimborsi ricevuti per spese di personale (comando, distacco, fuori ruolo, convenzioni, ecc...)	12.998,03
A8 - Altri ricavi e proventi diversi	1.4.3.03.04.001 - Entrate da rimborsi, recuperi e restituzioni di somme non dovute o incassate in eccesso da Famiglie	244,00
A8 - Altri ricavi e proventi diversi	1.4.3.03.05.001 - Entrate da rimborsi, recuperi e restituzioni di somme non dovute o incassate in eccesso da Imprese	1.116.182,90
A8 - Altri ricavi e proventi diversi	1.4.9.01.01.001 - Fondi incentivanti il personale (legge Merloni)	16.749,51
A8 - Altri ricavi e proventi diversi	1.4.9.99.01.001 - Altri proventi n.a.c.	7.835,88

### I COSTI D'ESERCIZIO

I costi della gestione caratteristica, iscritti per la quota di competenza, sono pari a euro 5.040.436,18 e sono così composti:

Rif. Prospetto	Rif. Piano dei Conti Integrato	Valore al 31-12-2021
B9 - Acquisto di materie prime e/o beni di consumo	2.1.1.01.01.002 - Pubblicazioni	-4.601,49
B9 - Acquisto di materie prime e/o beni di consumo	2.1.1.01.02.001 - Carta, cancelleria e stampati	-5.354,58
B9 - Acquisto di materie prime e/o beni di consumo	2.1.1.01.02.002 - Carburanti, combustibili e lubrificanti	-3.682,19
B9 - Acquisto di materie prime e/o beni di consumo	2.1.1.01.02.004 - Vestiario	-7.935,40
B9 - Acquisto di materie prime e/o beni di consumo	2.1.1.01.02.999 - Altri beni e materiali di consumo n.a.c.	-19.974,69
B10 - Prestazioni di servizi	2.1.2.01.01.001 - Organi istituzionali dell'amministrazione - Indennità	-78.828,33
B10 - Prestazioni di servizi	2.1.2.01.01.008 - Compensi agli organi istituzionali di revisione, di controllo ed altri incarichi istituzionali dell'amministrazione	-11.396,36
B10 - Prestazioni di servizi	2.1.2.01.02.002 - Indennità di missione e di trasferta	-11,70
B10 - Prestazioni di servizi	2.1.2.01.02.004 - Pubblicità	-2.781,60
B10 - Prestazioni di servizi	2.1.2.01.02.005 - Organizzazione e partecipazione a manifestazioni e convegni	-4.170,00
B10 - Prestazioni di servizi	2.1.2.01.02.999 - Altre spese di rappresentanza, per relazioni pubbliche, convegni e mostre, pubblicità n.a.c.	-537,50
B10 - Prestazioni di servizi	2.1.2.01.03.999 - Altri aggi di riscossione n.a.c.	-5.000,00

**Comune di SAN VITO CHIETINO***Provincia di Chieti*

B10 - Prestazioni di servizi	2.1.2.01.04.999 - Altre spese per formazione e addestramento n.a.c.	-615,00
B10 - Prestazioni di servizi	2.1.2.01.05.001 - Telefonia fissa	-26.067,63
B10 - Prestazioni di servizi	2.1.2.01.05.003 - Accesso a banche dati e a pubblicazioni on line	-2.575,80
B10 - Prestazioni di servizi	2.1.2.01.05.004 - Energia elettrica	-180.175,09
B10 - Prestazioni di servizi	2.1.2.01.05.005 - Acqua	-796,56
B10 - Prestazioni di servizi	2.1.2.01.05.006 - Gas	-17.029,00
B10 - Prestazioni di servizi	2.1.2.01.05.999 - Utenze e canoni per altri servizi n.a.c.	-6.184,01
B10 - Prestazioni di servizi	2.1.2.01.07.001 - Manutenzione ordinaria e riparazioni di mezzi di trasporto ad uso civile, di sicurezza e ordine pubblico	-4.949,24
B10 - Prestazioni di servizi	2.1.2.01.07.004 - Manutenzione ordinaria e riparazioni di impianti e macchinari	-20.185,11
B10 - Prestazioni di servizi	2.1.2.01.07.005 - Manutenzione ordinaria e riparazioni di attrezzature	-3.446,40
B10 - Prestazioni di servizi	2.1.2.01.07.008 - Manutenzione ordinaria e riparazioni di beni immobili	-47.521,70
B10 - Prestazioni di servizi	2.1.2.01.07.011 - Manutenzione ordinaria e riparazioni di altri beni materiali	-1.220,00
B10 - Prestazioni di servizi	2.1.2.01.07.012 - Manutenzione ordinaria e riparazioni di terreni e beni materiali non prodotti	-488,00
B10 - Prestazioni di servizi	2.1.2.01.09.002 - Assistenza psicologica, sociale e religiosa	-2.600,00
B10 - Prestazioni di servizi	2.1.2.01.09.006 - Patrocinio legale	-50.027,72
B10 - Prestazioni di servizi	2.1.2.01.09.008 - Prestazioni di natura contabile, tributaria e del lavoro	-4.647,40
B10 - Prestazioni di servizi	2.1.2.01.09.999 - Altre prestazioni professionali e specialistiche n.a.c.	-145.924,06
B10 - Prestazioni di servizi	2.1.2.01.11.001 - Servizi di sorveglianza e custodia e accoglienza	-615,71
B10 - Prestazioni di servizi	2.1.2.01.11.002 - Servizi di pulizia e lavanderia	-37.419,23
B10 - Prestazioni di servizi	2.1.2.01.11.999 - Altri servizi ausiliari n.a.c.	-9.172,72
B10 - Prestazioni di servizi	2.1.2.01.13.002 - Contratti di servizio di trasporto scolastico	-128.614,74
B10 - Prestazioni di servizi	2.1.2.01.13.004 - Contratti di servizio per la raccolta rifiuti	-731.886,95
B10 - Prestazioni di servizi	2.1.2.01.13.006 - Contratti di servizio per le mense scolastiche	-85.501,88
B10 - Prestazioni di servizi	2.1.2.01.13.008 - Contratti di servizio di assistenza sociale residenziale e semiresidenziale	-36.403,43
B10 - Prestazioni di servizi	2.1.2.01.13.011 - Contratti di servizio per la lotta al randagismo	-6.288,20
B10 - Prestazioni di servizi	2.1.2.01.13.015 - Contratti di servizio per l'illuminazione pubblica	-246.222,05
B10 - Prestazioni di servizi	2.1.2.01.13.999 - Altri costi per contratti di servizio pubblico	-5.220,85
B10 - Prestazioni di servizi	2.1.2.01.14.002 - Spese postali	-21.267,93
B10 - Prestazioni di servizi	2.1.2.01.14.004 - Spese notarili	-12.760,13
B10 - Prestazioni di servizi	2.1.2.01.14.999 - Altre spese per servizi amministrativi	-7.760,40
B10 - Prestazioni di servizi	2.1.2.01.15.001 - Commissioni per servizi finanziari	-1.212,54
B10 - Prestazioni di servizi	2.1.2.01.15.002 - Oneri per servizio di tesoreria	-10.062,60
B10 - Prestazioni di servizi	2.1.2.01.15.999 - Spese per servizi finanziari n.a.c.	-2,00
B10 - Prestazioni di servizi	2.1.2.01.16.001 - Gestione e manutenzione applicazioni	-34.739,50
B10 - Prestazioni di servizi	2.1.2.01.16.004 - Servizi di rete per trasmissione dati e VoIP e relativa manutenzione	-4.464,46
B10 - Prestazioni di servizi	2.1.2.01.16.007 - Servizi di gestione documentale	-610,00

**Comune di SAN VITO CHIETINO**
*Provincia di Chieti*

B10 - Prestazioni di servizi	2.1.2.01.16.011 - Processi trasversali alle classi di servizio	-5.566,25
B10 - Prestazioni di servizi	2.1.2.01.16.012 - Altri servizi informatici e di telecomunicazioni n.a.c.	-2.708,40
B10 - Prestazioni di servizi	2.1.2.01.99.002 - Altre spese legali	-4.609,26
B10 - Prestazioni di servizi	2.1.2.01.99.003 - Quote di associazioni	-3.721,92
B10 - Prestazioni di servizi	2.1.2.01.99.012 - Rassegna stampa	-546,00
B10 - Prestazioni di servizi	2.1.2.01.99.999 - Altri servizi diversi n.a.c.	-1.126.535,34
B11 - Utilizzo beni di terzi	2.1.3.01.01.001 - Locazione di beni immobili	-1.976,79
B11 - Utilizzo beni di terzi	2.1.3.01.05.001 - Fitti di terreni e giacimenti	-12.000,00
B11 - Utilizzo beni di terzi	2.1.3.99.99.999 - Altri costi sostenuti per utilizzo di beni di terzi n.a.c.	-4.500,00
B12a - Trasferimenti correnti	2.3.1.01.02.003 - Trasferimenti correnti a Comuni	-54.686,16
B12a - Trasferimenti correnti	2.3.1.02.02.999 - Altri assegni e sussidi assistenziali	-38.648,54
B12a - Trasferimenti correnti	2.3.1.02.99.999 - Altri trasferimenti a famiglie n.a.c.	-139.076,30
B12a - Trasferimenti correnti	2.3.1.03.99.001 - Trasferimenti correnti a altre Imprese	-27.710,95
B12a - Trasferimenti correnti	2.3.1.04.01.001 - Trasferimenti correnti a Istituzioni Sociali Private	-46.464,97
B12c - Contributi agli investimenti ad altri soggetti	2.3.2.02.01.001 - Contributi agli investimenti a Famiglie	-21.208,12
B13 - Personale	2.1.4.01.01.001 - Voci stipendiali corrisposte al personale a tempo indeterminato	-413.720,47
B13 - Personale	2.1.4.01.01.002 - Indennità ed altri compensi, esclusi i rimborsi spesa per missione, corrisposti al personale a tempo indeterminato	-157.001,94
B13 - Personale	2.1.4.01.01.003 - Voci stipendiali corrisposte al personale a tempo determinato	-12.621,29
B13 - Personale	2.1.4.01.01.004 - Indennità ed altri compensi, esclusi i rimborsi spesa documentati per missione, corrisposti al personale a tempo determinato	-1.272,75
B13 - Personale	2.1.4.01.02.001 - Straordinario per il personale a tempo indeterminato	-12.744,57
B13 - Personale	2.1.4.02.01.001 - Contributi obbligatori per il personale	-162.168,81
B13 - Personale	2.1.4.02.02.001 - Contributi previdenza complementare	-106,68
B13 - Personale	2.1.4.03.01.001 - Assegni familiari	-999,51
B14a - Ammortamenti di immobilizzazioni Immateriali	2.2.2.04.01.001 - Ammortamento Opere dell'ingegno e Diritti d'autore	-5.299,71
B14a - Ammortamenti di immobilizzazioni Immateriali	2.2.2.99.99.999 - Ammortamento di altri beni immateriali diversi	-288,00
B14b - Ammortamenti di immobilizzazioni materiali	2.2.1.03.01.001 - Ammortamento Mobili e arredi per ufficio	-105.858,40
B14b - Ammortamenti di immobilizzazioni materiali	2.2.1.04.02.001 - Ammortamento di impianti	-10.923,06
B14b - Ammortamenti di immobilizzazioni materiali	2.2.1.05.99.999 - Ammortamento di attrezzature n.a.c.	-1.990,15
B14b - Ammortamenti di immobilizzazioni materiali	2.2.1.07.99.999 - Ammortamento di hardware n.a.c.	-12.203,90
B14b - Ammortamenti di immobilizzazioni materiali	2.2.1.09.01.001 - Ammortamento Fabbricati ad uso abitativo	-32.739,86
B14b - Ammortamenti di immobilizzazioni materiali	2.2.1.09.03.001 - Ammortamento Fabbricati ad uso scolastico	-53.617,36
B14b - Ammortamenti di immobilizzazioni materiali	2.2.1.09.04.001 - Ammortamento Fabbricati industriali e costruzioni leggere	-13.783,93
B14b - Ammortamenti di immobilizzazioni materiali	2.2.1.09.10.001 - Ammortamento Infrastrutture idrauliche	-1.800,00
B14b - Ammortamenti di immobilizzazioni materiali	2.2.1.09.12.001 - Ammortamento Infrastrutture stradali	-148.618,27
B14b - Ammortamenti di	2.2.1.09.15.001 - Ammortamento Cimiteri	-4.288,58

**Comune di SAN VITO CHIETINO**

Provincia di Chieti

immobilizzazioni materiali		
B14b - Ammortamenti di immobilizzazioni materiali	2.2.1.09.16.001 - Ammortamento Impianti sportivi	-33.690,00
B14b - Ammortamenti di immobilizzazioni materiali	2.2.1.09.19.001 - Ammortamento fabbricati ad uso strumentale	-15.074,87
B14b - Ammortamenti di immobilizzazioni materiali	2.2.1.09.99.001 - Ammortamento di altri beni immobili diversi	-17.102,31
B14b - Ammortamenti di immobilizzazioni materiali	2.2.1.99.99.999 - Ammortamento di altri beni materiali diversi	-10.505,66
B14d - Svalutazione dei crediti	2.4.1.03.01.001 - Accantonamento a fondo svalutazione crediti per crediti verso clienti ed utenti	-154.097,32
B17 - Altri accantonamenti	2.4.3.99.99.001 - Altri accantonamenti n.a.c.	-66.402,21
B18 - Oneri diversi di gestione	2.1.9.01.01.007 - Tassa e/o canone occupazione spazi e aree pubbliche	-8.250,00
B18 - Oneri diversi di gestione	2.1.9.01.01.999 - Imposte, tasse e proventi assimilati a carico dell'ente n.a.c.	-1.077,83
B18 - Oneri diversi di gestione	2.1.9.03.01.003 - Premi di assicurazione per responsabilità civile verso terzi	-36.380,06
B18 - Oneri diversi di gestione	2.1.9.03.99.999 - Altri premi di assicurazione n.a.c.	-6.158,27
B18 - Oneri diversi di gestione	2.1.9.99.02.001 - Costi per risarcimento danni	-4.000,00
B18 - Oneri diversi di gestione	2.1.9.99.08.002 - Costi per rimborsi di parte corrente ad Amministrazioni Locali di somme non dovute o incassate in eccesso	-994,47
B18 - Oneri diversi di gestione	2.1.9.99.08.004 - Costi per rimborsi di parte corrente a Famiglie di somme non dovute o incassate in eccesso	-5.745,06

**RETTIFICHE DI VALORE ATTIVITA' FINANZIARIE**

Questa voce riporta un valore negativo di € 855.483,92 dovuto a riduzione di valore delle attività finanziarie, soprattutto a seguito della liquidazione della società ISI srl in data 30/07/2021 con cancellazione presso Registro delle Imprese

**LA GESTIONE STRAORDINARIA**

La gestione straordinaria del COMUNE DI SAN VITO CHIETINO è stata alimentata, essenzialmente, dalla movimentazione degli impegni e accertamenti in c/residui derivanti dalla contabilità finanziaria, oltre che da alcune altre sopravvenienze attive e passive derivanti dalle scritture di assestamento, rettifica ed integrazione previste dal principio contabile applicato n. 4/3.

Il dettaglio è il seguente:

Rif. Prospetto	Rif. Piano dei Conti Integrato	Valore al 31-12-2021
E24c - Sopravvenienze attive e insussistenze del passivo	5.2.2.01.01.001 - Insussistenze del passivo	218.230,63
E24c - Sopravvenienze attive e insussistenze del passivo	5.2.3.99.99.001 - Altre sopravvenienze attive	193.485,91
E24d - Plusvalenze patrimoniali	5.2.4.01.10.001 - Plusvalenza da alienazione di diritti reali	417.800,00
E24d - Plusvalenze patrimoniali	5.2.4.02.01.001 - Plusvalenza da cessione di Terreni agricoli	8.102,00
E25b - Sopravvenienze passive e insussistenze dell'attivo	5.1.1.01.01.001 - Arretrati per anni precedenti corrisposti al personale a tempo indeterminato	-8.438,88
E25b - Sopravvenienze passive	5.1.1.03.02.001 - Rimborsi di imposte e tasse correnti	-12.342,43



e insussistenze dell'attivo		
E25b - Sopravvenienze passive e insussistenze dell'attivo	5.1.2.01.01.001 - Insussistenze dell'attivo	-69.986,95
E25d - Altri oneri straordinari	5.1.9.01.01.999 - Altri oneri straordinari	-6.109,21

## LE OSSERVAZIONI AL CONTO ECONOMICO

Il Conto Economico dell'esercizio 2021 chiude con un Risultato d'esercizio Positivo di 251.067,28 euro che l'ente propone di portare a riduzione delle riserve negative.

## LE ATTIVITA' SVOLTE DAL COMUNE NELL'ANNO 2021

Come per il 2020, anche l'anno 2021 è stato caratterizzato dall'emergenza epidemiologica da Covid-19 che ha continuato ad impattare sull'Ente sia in termini finanziari che organizzativi.

La macchina organizzativa ha continuato ad assicurare l'espletamento di tutte le attività istituzionali e fondamentali, garantendo oltretutto tutti gli adempimenti ed i servizi connessi alla crisi epidemiologica.

L'attività ordinaria è stata nuovamente affiancata da quella gestionale straordinaria legata all'applicazione dei numerosi decreti emanati dall'organo governativo centrale e dall'attività dei ministeri le cui FAQ e circolari esplicative, susseguitesi da fine 2020 ad oggi, hanno permesso agli Enti di orientarsi sugli utilizzi delle contribuzioni ricevute.

### IL CENTRO DI RESPONSABILITÀ: SETTORE PROGRAMMAZIONE FINANZIARIA ED ECONOMICA, SETTORE SERVIZI ALLA PERSONA E SETTORE FISCALITA' LOCALE

#### **MISSIONE 01 - PROGRAMMA 03: GESTIONE ECONOMICA, FINANZIARIA, PROGRAMMAZIONE, PROVVEDITORATO**

La Missione 01 Programma 03 comprende, in generale, tutte le attività dell'Ente relative alla programmazione economica e finanziaria.

Di seguito si elencano le principali attività cd. "ordinarie" di cui il Servizio Finanziario del Comune di San Vito Chietino si è fatto carico nell'anno finanziario 2021:

- i. applicazione dei principi ispiratori della riforma contabile prevista dal decreto legislativo 23 giugno 2011 n. 118 s.m.i. verso la quale tutta l'azione amministrativa e finanziaria ha dovuto tendere;
- ii. predisposizione delle attività di Programmazione delle Risorse Economiche, Finanziarie e di cassa dell'Ente, partendo dalla bozza degli strumenti di programmazione ex. Principio contabile applicato 4/1 fino alla predisposizione del Bilancio di Previsione e del Rendiconto di gestione;
- iii. gestione delle registrazioni economico-patrimoniali, ai sensi del principio contabile applicato 4/3;
- iv. gestione delle risorse finanziarie, in termini di registrazione di accertamenti ed impegni con la relativa attestazione di regolarità contabile;
- v. gestione della contabilità fiscale dell'Ente;
- vi. gestione contabile degli atti di liquidazione, predisposti dall'interno ente;
- vii. gestione degli ordinativi di incasso e pagamento;
- viii. gestione della Tesoreria Comunale;
- ix. gestione dei vincoli derivanti dai Saldi di Finanzia Pubblica;
- x. attività di coordinamento per la gestione delle società partecipate, sia in relazione ai criteri di gestione e valutazione delle attività svolte mediante le suddette società, sia in relazione all'analisi dei documenti di bilancio per le attività di programmazione e controllo dell'ente;

- xi. predisposizione delle variazioni al bilancio ex art. 175 TUEL e delle variazioni al PEG ex art. 175 TUEL nonché delle variazioni derivanti dall'applicazione del Principio Generale della Competenza Finanziaria c.d. Potenziata;
- xii. rapporti con l'organo di Revisione Finanziaria dell'Ente.

Nel corso dell'anno 2021, l'ufficio ha continuato a sensibilizzare gli altri settori su una gestione più oculata della cassa e della competenza, visti i miglioramenti legati al non utilizzo dell'anticipazione di tesoreria.

Oltre a tutte le attività ordinarie, l'ufficio è stato investito dei seguenti adempimenti:

- xiii. riallineamento contabile della Piattaforma Certificazione dei crediti;
- xiv. gestione ristori specifici e non legati all'emergenza COVID 19;

**MISSIONE 01 - PROGRAMMA 10: RISORSE UMANE** nell'aspetto ECONOMICO.

Nel corso del 2021 è stata realizzata dal Servizio Finanziario la seguente ordinaria attività:

- xv. Programmazione economico finanziaria della Spesa relativa al Personale;
- xvi. Gestione Economica per il salario accessorio e premiante;
- xvii. Elaborazione mensile dei cedolini;
- xviii. Gestione della contribuzione fiscale e previdenziale e relativi versamenti;
- xix. Presentazione delle Denunce previdenziali e fiscali;
- xx. Elaborazione delle Certificazioni Uniche;
- xxi. Gestione delle denunce fiscali dei sostituti d'Imposta;
- xxii. Rilevazioni presenze/assenze mensili del personale.

**MISSIONE 04: ISTRUZIONE E DIRITTO ALLO STUDIO**

La missione in argomento nell'anno 2021 è stata caratterizzata dalle seguenti attività:

- ◆ rapporti con la Regione Abruzzo per quanto concerne:
  - la gestione delle funzioni delegate in materia di diritto allo Studio di cui alla Legge Regionale 78/78 (assistenza scolastica specialistica e trasporto disabili) reso per studenti delle scuole medie superiori, e gestione amministrativo-contabile della spesa, incluse le previsioni di spesa e le susseguenti rendicontazioni. Durante l'anno 2021 è stato assistito n. 1 utente per il servizio trasporto con annesso servizio di assistenza a bordo; tale servizio si è reso possibile a seguito di affidamento ai sensi dell'art. 36 comma 2 lett. a) del d.lgs. 50/2016 e s.m.i., con affidamento diretto alla ditta esecutrice del servizio per l'annualità 2020, stante la non esecuzione completa del medesimo nell'annualità precedente;
  - la gestione delle funzioni delegate in materia di assistenza specialistica per gli alunni delle scuole di ogni ordine e grado con deficit sensoriali di cui alla Legge Regionale 32/97, e gestione amministrativo-contabile della spesa, incluse le previsioni di spesa e le susseguenti rendicontazioni. Durante l'anno 2021 sono stati assistiti n. 2 utenti per il di assistenza specialistica domiciliare; tale servizio si è reso possibile a seguito di affidamento ai sensi dell'art. 36 comma 2 lett. a) del d.lgs. 50/2016 e s.m.i., con affidamento diretto alla ditta esecutrice del servizio per l'annualità 2020, stante la non esecuzione completa del medesimo nell'annualità precedente;
  - la previsione e la gestione dei Fondi di cui al d.lgs. 65/2017 (classe demografica di riferimento - bambini da 3 a 36 mesi), con particolare riferimento alla lavorazione dei dati afferente l'annualità 2021;
  - la gestione e la rendicontazione dei fondi inerenti la fornitura gratuita e semigratuita dei libri di testo per gli utenti frequentanti la scuola secondaria inferiore e la scuola secondaria superiore;
- ◆ rapporti con l'Ente d'Ambito ADS 11 - Frentano per quanto concerne il servizio di assistenza scolastica specialistica in favore di alunni frequentanti la scuola dell'infanzia, la scuola primaria e secondaria di primo grado (cosiddetto "Gruppo H");
- ◆ gestione amministrativa e contabile di servizi ausiliari, quali refezione scolastica e trasporto scolastico, resi in favore degli utenti (produzione di atti gestionali di impegno e liquidazione delle spese; gestione delle richieste di certificazione finalizzata allo sgravio fiscale delle spese sostenute per la mensa scolastica);

## Comune di SAN VITO CHIETINO

Provincia di Chieti

- ◆ gestione di circa n. 125 utenti per il Servizio di refezione scolastica e di circa n. 105 utenti per il Servizio di trasporto scolastico (in considerazione di una media che tiene conto dei due diversi anni scolastici), realizzato attraverso n. 4 mezzi di trasporto muniti di assistenti a bordo, fino a giugno 2021 e n. 3 mezzi a partire da settembre 2021;
- ◆ attività di sollecito arretrati relativi ai mancati pagamenti delle annualità precedenti Con l'inizio dell'anno scolastico 2021/2022;
- ◆ servizio di refezione scolastica: per gli a.s. 2020/2021 e a.s. 2021/2022: l'affidataria è la Società Coop. Sociale Blue Line di Atessa, giusta procedura di gara espletata e conclusasi a fine settembre 2020. Nel corso dell'anno 2021, nonostante alcune piccole criticità dovute alla gestione in emergenza da Covid-19, il servizio si è svolto regolarmente nel rispetto del calendario scolastico;
- ◆ servizio di trasporto scolastico: il servizio di che trattasi è stato inizialmente affidato con determinazione n. 49 r.g. 251 del 21.09.2020 alla Turismo Fratarcangeli Cocco per proroga tecnica e successivamente è stato ulteriormente affidato alla medesima società con determina n. 44 r.g. 233 del 25.08.2021, a seguito di aggiudicazione successiva alla procedura aperta ex art. 60 del d.lgs. 50/2016;
- ◆ predisposizione di avviso pubblico e susseguente gestione di n. 54 richieste per rimborso della spesa sostenuta per l'acquisto dei libri di testo per gli utenti frequentanti la scuola secondaria inferiore e la scuola secondaria superiore e predisposizione di rendiconto alla Regione Abruzzo (a.s. 2020/2021);
- ◆ gestione della spesa relativa all'acquisto dei libri per gli alunni frequentanti le scuole primarie attraverso la nuova cedola libraria dematerializzata e successivo rimborso degli esercenti per l'annualità 2020/2021 e 2021/2022;
- ◆ rapporti con Istituto Comprensivo per comunicazioni circa iscrizioni/cancellazioni alunni, gestione del servizio di trasporto scolastico, anche del trasporto degli alunni in occasione delle gite scolastiche ed attività didattiche organizzate dall'Istituto Comprensivo;
- ◆ rapporti con Istituto Comprensivo per comunicazioni circa la gestione del servizio di refezione scolastica.

### **MISSIONE 05: TUTELA E VALORIZZAZIONE DEI BENI E ATTIVITÀ CULTURALI**

Nel corso dell'anno 2021 il servizio si è occupato di:

- ◆ attività di sostegno alle manifestazioni culturali, realizzate secondo le normative stringenti legate all'emergenza da Covid19, anche attraverso il rilascio di Patrocinio Comunale. Gli eventi patrocinati dal Comune sono stati in n. 13, di cui n. 3 aventi connotazione culturale;
- ◆ gestione dei rapporti con le Associazioni culturali operanti sul territorio, al fine della promozione delle attività culturali;
- ◆ predisposizione degli atti amministrativo-gestionali inerenti la Missione di Bilancio, in particolare il rilascio di autorizzazioni per l'utilizzo delle strutture comunali (teatro, sala polivalente e sala consiliare);
- ◆ gestione amministrativa e contabile per la realizzazione della I Edizione del "premio Moretti";

### **MISSIONE 06: POLITICHE GIOVANI, SPORT E TEMPO LIBERO**

Il servizio si è occupato di:

- ◆ gestione delle attività di promozione e diffusione dello Sport sul territorio comunale;
- ◆ per l'utilizzo della Palestra Comunale di Via Dante e delle relative attrezzature sportive, in orario extrascolastico, nel corso del 2021 si è provveduto a stipulare apposite convenzioni tra il Comune di San Vito Chietino e le Associazioni Sportive richiedenti, con applicazione delle tariffe approvate con deliberazione di G.C. n. 10 del 05.02.2021. Nel corso del 21 per tale struttura sono state sottoscritte n. 7 convenzioni (stagione 2021/2022), in quanto per il primo semestre dell'anno 2021 non sono state effettuate attività sportive, a causa dell'emergenza da Covid-19;
- ◆ gestione dei rapporti con le Associazioni Sportive e gestione amministrativo-contabile degli incassi relativi all'utilizzo delle strutture.

### **MISSIONE 07: TURISMO**

Il servizio nel 2021 si è occupato di:

- ◆ gestione delle attività di promozione e diffusione del Turismo sul Territorio Comunale, in collaborazione con gli operatori economici e predisposizione degli atti amministrativo-gestionali inerenti la Missione di Bilancio. Nel corso dell'anno 2021 è stato realizzato un ricco calendario delle manifestazioni estive approvato con delibera di Giunta Comunale n. 68 del 09.07.2021;
- ◆ gestione della 15esima edizione del Festival "Spazi Sonori", realizzato in svariate località del territorio comunale;
- ◆ gestione degli eventi organizzati in occasione delle principali festività dell'Anno (Natale, Carnevale ecc...) nonché delle feste civili, di commemorazione o a carattere religioso;

### **MISSIONE 12: DIRITTI SOCIALI, POLITICHE SOCIALI E FAMIGLIA**

Il Servizio si occupa dell'amministrazione, il funzionamento e la fornitura dei servizi e delle attività in materia di protezione sociale a favore e a tutela dei diritti della famiglia, dei minori, degli anziani, dei disabili ed in genere dei soggetti a rischio di esclusione sociale. Tali attività a carattere socio-assistenziale sono state realizzate solo in parte attraverso una gestione diretta da parte dell'Ente, in quanto alcuni servizi, che rientrano nell'ambito della politica Regionale unitaria in materia sociale, sono stati gestiti attraverso l'A.D.S. 11 Frentano - capofila Lanciano.

In collaborazione con l'Ente d'Ambito la gestione delle attività a carattere socio-assistenziale è stata resa anche attraverso lo sportello sociale comunale e gli operatori sociali. Il numero degli utenti serviti/assistiti nell'anno 2021 è pari a circa 180, con un numero di 11 operatori impegnati nelle varie attività a valenza sociale.

Nel corso dell'annualità 2021 sono stati predisposti due avvisi per la solidarietà alimentare, conseguenza delle problematiche economiche legate all'emergenza da covid19.

Il primo avviso pubblicato in data 16.02.2021 per l'erogazione di buoni spesa del valore nominale di 5,00 euro cadauno, assegnati in funzione del nucleo familiare.

Il secondo avviso pubblicato in data 11.08.2021 per l'erogazione di fondi a sostegno del pagamento di canoni ed utenze, con valori variabili rispetto alla composizione del nucleo familiare.

A seguito del secondo avviso, la somma non erogata è stata destinata alla Caritas Parrocchiale di San Vito Chietino, giusta Delibera di Giunta comunale n. 115 del 12.11.2021, la quale ha provveduto ad erogare buoni spesa e per beni di prima necessità alla popolazione residente in condizioni di difficoltà economica.

### **MISSIONE 12 - PROGRAMMA 01: INTERVENTI PER L'INFANZIA E I MINORI E PER ASILI NIDO**

Nell'anno 2021 il Servizio si è occupato di:

- ◆ gestione del Servizio di Asilo Nido: La struttura "Delfino Blu" è stata gestita dalla Cooperativa Sociale "La Piramide Onlus" per l'intera annualità 2021, risultata aggiudicataria del servizio a seguito di procedura aperta ex art. 60 del d.lgs. 50/2016 e s.m.i., giusta determina n. 46 - R.G. 251 - del 30.08.2019.  
L'Asilo Nido è stato frequentato da circa n. 20 minori;
- ◆ colonia Estiva Marina per minori di età compresa tra 6 anni e 14 anni. Il servizio, su domanda dell'utenza, è consistito nella gestione delle attività di assistenza e animazione in loco, attraverso dei fondi vincolati da emergenza Covid19, art. 63 D.L. 73/2021, presso il campeggio "Costa d'Argento". Tale Servizio è stato reso attraverso la predisposizione di avviso alla cittadinanza e relativa istruttoria delle domande pervenute, nonché della rendicontazione dei fondi dedicati.  
Il servizio è stato predisposto per n. 65 minori.

### **MISSIONE 12 - PROGRAMMA 02: INTERVENTI PER LA DISABILITÀ**

Nell'anno 2021 il Servizio si è occupato di:

- ◆ gestione del Servizio ADH - Servizio Assistenza Domiciliare Handicap, svoltosi attraverso n. 9,5 ore settimanali rese da operatori sociali e n. 1 ore per coordinamento del servizio - in favore di n. 2 utenti;
- ◆ assistenza educativa domiciliare resa in ossequio alla L.32/1997 e s.m.i. nei confronti di minori con disabilità sensoriale, previa affidamento diretto.

**MISSIONE 12 - PROGRAMMA 03: INTERVENTI PER GLI ANZIANI**

Nel corso del 2021 il servizio si è occupato di:

- ◆ gestione del servizio indirizzato agli anziani: SAD - Servizio Assistenza Domiciliare svolto attraverso le prestazioni rese da operatori sociali - n. 10 utenti (in considerazione di una media che tiene conto dei due semestri). Il Servizio di Assistenza Domiciliare è stato svolto con continuità e con il metodo del lavoro di gruppo, realizzato attraverso l'attività coordinata di n. 4 operatrici.

**MISSIONE 12 - PROGRAMMA 05: INTERVENTI PER LA FAMIGLIA**

Nel corso del 2021 il servizio si è occupato di:

- ◆ Sportello Segretariato Sociale: trattasi di un servizio di informazione e sostegno sociale a disposizione dei cittadini nei seguenti giorni di apertura:  
LUNEDI': 15,30/17,30 - SAN VITO CAPOLUOGO  
GIOVEDI': 09,00/10,45 - SANT'APOLLINARE  
10,00/12,00 - SAN VITO CAPOLUOGO  
12,00/13,00 - SAN VITO CAPOLUOGO - SPORTELLO FAMIGLIA  
Un' assistente sociale è impiegata presso tale sportello e la propria attività si estrinseca in un supporto sociale di consultorio, per i cittadini con sofferenza sociale e di informativa per tutta la cittadinanza.  
Nell'anno 2021 lo sportello ha gestito, in particolare: la predisposizione e l'invio delle relazioni richieste dal tribunale in merito ai minori, l'informazione circa la prenotazione della vaccinazione da Covid-19, l'informativa e la predisposizione delle pratiche inerenti la compartecipazione ai servizi socio-sanitari e dei bandi agli stessi correlati, l'inoltro delle pratiche all'Inps relative agli Assegni maternità e Assegni al nucleo familiare.
- ◆ Sportello Professionale per la famiglia si propone di seguire le famiglie del territorio, in particolare quelle problematiche, diventando così elemento di supporto e sostegno.  
Il servizio è infatti rivolto ad utenti con problematiche di carattere psico-sociale, affettivo-relazionale e del comportamento. I casi seguiti sono quelli di famiglie che si rivolgono spontaneamente allo sportello e quelli segnalati dal Tribunale per i minorenni, dal Tribunale ordinario, dalle forze dell'Ordine, dalle Scuole di ogni ordine e grado dai medici di famiglia e/o pediatri.
- ◆ Biblioteca Comunale: Tale servizio, reso attraverso le prestazioni della Alcantara Srl di Messina (fino al 16.07.2021) e successivamente della Cooperativa Social Service di Atesa (dal 17.07.2021), a seguito di apposita procedura di gara con conseguente affidamento biennale, ha determinato l'apertura al pubblico della sede San Vito Capoluogo nei seguenti giorni: Lunedì ore 15,00/18,00 – Martedì ore 09,00/12,00 e Giovedì ore 15,00/18,00.

**MISSIONE 01: PROGRAMMA 04 - GESTIONE DELLE ENTRATE TRIBUTARIE E SERVIZI FISCALI.**

**TARI**

Con l'entrata in vigore della L.160/2019 e considerate le diverse deliberazioni emanate dall'Autorità di regolazione per energia reti e ambiente (ARERA), la tassa sui rifiuti ha subito un notevole stravolgimento in termini di stesura/elaborazione del Piano Economico Finanziario e delle correlate tariffe secondo nuovi metodi di calcolo, verosimilmente in via di assestamento.

A tal uopo l'ufficio ha provveduto a:

- TARI 2021: emissione ruolo in acconto al 50,00%, sulla base delle tariffe approvate ed utilizzate nel 2020, nelle more dalla predisposizione del PEF e delle tariffe, al fine di evitare crisi di liquidità e provvedere con regolarità al pagamento del servizio di igiene urbana svolto dal gestore Eco.lan S.p.a.;
- TARI 2021: approvazione ruolo in acconto TARI pari al 50,00% con determinazione di settore n. 5 r.g. 122 del 01.06.2021;
- redazione/elaborazione del Piano Economico Finanziario della TARI 2021, approvato con deliberazione di Consiglio Comunale n. 23 del 30.07.2021;

## Comune di SAN VITO CHIETINO

Provincia di Chieti

- iv. redazione/elaborazione delle tariffe TARI 2021, approvate con deliberazione di Consiglio Comunale n. 24 del 30.07.2021;
- v. quantificazione percentuale delle riduzioni da riconoscere in favore delle utenze domestiche e non domestiche, giusta deliberazione di Consiglio Comunale n. 38 del 21.10.2021;
- vi. TARI 2021: emissione ruolo a saldo pari al 50,00% sulla base delle tariffe approvate con deliberazione di Consiglio Comunale n. 24 del 30.07.2021 e previa applicazione delle riduzioni dedicate alle utenze domestiche e non domestiche;
- vii. TARI 2021: approvazione ruolo a saldo pari al 50,00% con determinazione di settore n. 12 r.g. 310 del 02.11.2021;
- viii. gestione diretta della banca dati TARI, si è provveduto ad effettuare:
  - o registrazione e rendicontazioni pagamenti TARI - annualità antecedenti il 2021:
    - acquisizione periodica dei flussi telematici riferiti a versamenti effettuati e transitanti sui conti correnti postali;
    - acquisizione periodica e manuale dei pagamenti effettuati mediante altri canali di pagamento;
  - o registrazione e rendicontazioni pagamenti TARI - annualità 2021: a decorrere dal 2021 il comune ha deciso di introdurre il modello F24, quale nuova modalità di pagamento attesa la risoluzione n. 5/E-2021 dell'Agenzia delle Entrate con la quale sono stati istituiti i codici per il versamento del Tributo per l'esercizio delle funzioni di tutela, protezione e igiene dell'ambiente (TEFA).  
L'adozione di tale modalità:
    - ha permesso alla provincia di incassare quanto di competenza senza attendere il riversamento da parte del Comune;
    - ha alleggerito il Comune dalle incombenze connesse al riversamento in favore della provincia;
    - ha alleggerito i contribuenti da costi di commissioni per ogni bollettino-rata pagato;
  - o Gestione front-office con l'utenza: denunce di iscrizione, variazione e cessazione occupazione immobili;
  - o Emissione di solleciti e/o avvisi di accertamento annualità pregresse (2015-2016-2017-2018): atti propedeutici all'elaborazione del successivo ruolo coattivo;
  - o Gestione sgravi e scarichi TARSU/TARI.
- ix. emissione di avvisi di accertamento riferiti all'annualità 2016: a decorrere dall'anno 2021 l'ufficio ha provveduto alla verifica delle posizioni contributive pendenti e all'informatizzazione degli avvisi di che trattasi al fine di agevolare/velocizzare le procedure di elaborazione e stampa ed evitare rischi di errore connessi a lavorazioni extra contabili.

### **NUOVA IMU**

Nel corso dell'annualità 2021 l'ufficio ha provveduto a:

- i. elaborazione atti connessi alla conferma delle aliquote di cui alla nuova IMU, giusta deliberazione di Giunta Comunale n. 8 del 05.02.2021;
- ii. emissione avvisi di accertamento IMU anno 2018 entro il 31.12.2020, per il tramite di So.get S.p.a.;
- iii. emissione avvisi di accertamento TASI anno 2018 entro il 31.12.2020 per il tramite di So.get S.p.a.;
- iv. emissione avvisi di accertamento IMU e TASI annualità antecedenti al 2018 in considerazione di nuove posizioni contributive rilevate per il tramite di So.get S.p.a.;
- v. front-office utenza;
- vi. Rendicontazione flussi F24 con conseguente dispositivo di incasso.

### **IRPEF**

Nel corso dell'annualità 2021 l'ufficio ha provveduto a:

## **Comune di SAN VITO CHIETINO**

*Provincia di Chieti*

- elaborazione degli atti connessi alla conferma delle aliquote, giusta deliberazione di Giunta Comunale n. 9 del 05.02.2021;
- Rendicontazione flussi F24 con conseguente dispositivo di incasso.

### **NUOVO CANONE UNICO PATRIMONIALE**

Anche il 2021 ha subito i riflessi delle decisioni governativo-ministeriali per cui è stata disposta l'esenzione del pagamento riferito all'occupazioni di suolo pubblico.

L'Amministrazione Comunale, recependo tali disposizioni normative e con deliberazione di Giunta Comunale n. 34 del 22.04.2021, ha confermato le direttive assunte con deliberazione di Giunta Comunale n. 64 del 25 maggio 2020.

A tal uopo l'ufficio ha svolto attività di front-office ed ha istruito tutte le pratiche pervenute ai sensi degli art. 181 e 264 di cui al Decreto Rilancio.

### **PUBBLICITÀ E PUBBLICHE AFFISSIONI E NUOVO CANONE UNICO PATRIMONIALE**

I tributi di che trattasi sono stati inglobati nel Canone Unico Patrimoniale approvato con Deliberazione di Consiglio Comunale n. 60 del 21.12.2020.

Durante il corso del 2021, compatibilmente con le disposizioni governativo/ministeriali, sono state portate a termine le rendicontazioni degli incassi relativi al diritto sulle pubbliche affissioni e l'imposta di pubblicità con la definizione e regolarizzazione delle spese di aggio di competenza alla soc. concessionaria ABACO S.p.a.

### **IMPOSTA DI SOGGIORNO**

Con Deliberazione di Consiglio Comunale n. 4 del 01.04.2021 è stata istituita l'imposta di soggiorno e con Deliberazione di Giunta Comunale n. 29 del 01.04.2021 è stato approvato il correlato piano tariffario.

A tal uopo:

- è stato organizzato un incontro preliminare con gli operatori turistici;
- è stato popolato il data base con il censimento delle strutture ricettive (elenco in continuo aggiornamento);
- è stato organizzato un incontro formativo tra gli operatori turistici e la software house ApKappa srl per la gestione dell'applicativo Stay Tour;
- tutti gli operatori turistici sono stati dotati di credenziali e di tutti i supporti necessari per operare sull'applicativo;
- vi è stata la completa messa a regime per la gestione del tributo.

Nel corso del 2021 si è operata una campagna di sensibilizzazione nei confronti di tutti gli operatori turistici insistenti sul territorio comunale con seguente aggiornamento del data base.

## **IL CENTRO DI RESPONSABILITÀ: SETTORE ASSETTO DEL TERRITORIO E TUTELA AMBIENTALE**

### **MISSIONE 09 - SVILUPPO SOSTENIBILE E TUTELA DEL TERRITORIO E DELL'AMBIENTE**

#### **MISSIONE 01 - PROGRAMMA 05: GESTIONE DEI BENI DEMANIALI E PATRIMONIALI**

Le attività che il settore è stato chiamato a svolgere durante il 2021 riguardano le seguenti linee di intervento:

- 1. Lavori Pubblici**
- 2. Tutela ambientale e sanità**
- 3. Protezione Civile**
- 4. Patrimonio**

#### **1) Ufficio Lavori Pubblici**

Le attività svolte sono state le seguenti:

- i. programmazione, manutenzione e ristrutturazione degli edifici pubblici e degli impianti sportivi di proprietà comunale;

- ii. realizzazione di interventi di manutenzione ordinaria e straordinaria mediante l'ausilio di personale assegnato all'ufficio o affidamento dei lavori a ditte specializzate;
- iii. redazione di progetti inerenti opere previste nel piano degli investimenti, compatibilmente con le disponibilità finanziarie e le priorità indicate dall'Amministrazione;
- iv. elaborazione di proposte per la formazione del piano triennale delle opere pubbliche;
- v. interventi di manutenzione ordinaria e straordinaria della rete viaria, dell'impianto di pubblica illuminazione, delle piazze e dei cimiteri comunali;
- vi. programmazione e manutenzione ordinaria e straordinaria degli impianti tecnologici (elettrici, termici, ecc...) presenti negli edifici pubblici, negli impianti sportivi di proprietà comunale;
- vii. attuazione interventi manutentivi del verde pubblico (taglio erba, potatura alberi, cespugli e siepi, abbattimento piante in precarie condizioni vegetative e di stabilità) mediante l'ausilio o di personale assegnato all'ufficio o affidamento dei lavori a ditte specializzate;
- viii. manutenzione, fornitura e posa delle strutture, degli arredi e giochi all'interno delle aree verdi di pertinenza di edifici pubblici e spazi pubblici;
- ix. sopralluoghi e relazioni tecniche inerenti le pratiche di risarcimento danni causati dalle infrastrutture pubbliche;
- x. manutenzione parco auto comunali;
- xi. appalti opere pubbliche.

## **2) Ufficio Tutela Ambiente e Sanità**

Le attività svolte sono state le seguenti:

- xii. rapporti con la SASI - controversie;
- xiii. fertilizzazione con reflui di frantoi, ricezione e archiviazione domande frantoi;
- xiv. raccolta, trasporto e smaltimento rifiuti urbani;
- xv. registrazione autorizzazioni sanitarie;
- xvi. redazione ed emissione ordinanze sotterramento carcasse, chiusura di attività per motivi igienico-sanitari e per sospensione di attività, arti e professioni sanitarie, per motivi igienico- sanitari contingibili ed urgenti;
- xvii. redazione ed emissione ordinanze di sequestro di allevamenti e capi infetti, di dissequestri e di proroga di trattamenti sanitari obbligatori;
- xviii. gestione amministrativa e contabile dei cimiteri mediante tenuta ed aggiornamento dei relativi registri, istruttoria della procedura per la concessione dei loculi e rinnovo di vecchie concessioni ed altre pratiche che riguardano l'ufficio;
- xix. operazioni cimiteriali di carattere ordinario (inumazioni e tumulazioni) e straordinarie (esumazioni ed estumulazioni) od altre operazioni previste dalle vigenti leggi e disposizioni;
- xx. sistemazione ordinaria dei cimiteri e coordinamento del personale addetto.

## **3) Ufficio Protezione Civile**

Le attività svolte sono state le seguenti:

- xxi. elaborazione del quadro dei rischi relativi al territorio comunale;
- xxii. definizione dell'organizzazione e delle procedure per fronteggiare le situazioni di emergenza nell'ambito del territorio comunale;
- xxiii. definizione dell'organizzazione e delle procedure per fronteggiare le situazioni di emergenza nell'ambito del territorio comunale;
- xxiv. supporto tecnico al Sindaco nella gestione delle varie situazioni di emergenza ed informazione alla popolazione;
- xxv. predisposizione piani di intervento e di assistenza in previsione di rischi ambientali e calamità naturali;
- xxvi. interventi e relativi atti, a salvaguardia del territorio comunale ed a tutela della pubblica e privata incolumità;



- xxvii. attività di supporto cd assistenza al Sindaco nel coordinamento del personale di competenza per gli interventi di protezione civile.
- xxviii. creazione gruppo comunale di volontari Protezione Civile mediante predisposizione adozione di delibera di C.C. 2 del 17.02.2021 di approvazione del Regolamento comunale di Protezione Civile e delibera di C.C. 3 del 17.02.2021 di approvazione del Regolamento del gruppo comunale di Volontari Protezione Civile e nonché delibera di G.C. n. 36 del 07.05.2021 di costituzione de il "GRUPPO COMUNALE VOLONTARI PROTEZIONE CIVILE DEL COMUNE DI SAN VITO CHIETINO".

## **IL CENTRO DI RESPONSABILITÀ: SETTORE PROGRAMMAZIONE URBANISTICA**

### **MISSIONE 01 - PROGRAMMA 06: SERVIZI ISTITUZIONALI, GENERALI E DI GESTIONE - UFFICIO TECNICO**

Le attività che il settore è stato chiamato a svolgere durante il 2021 riguardano le seguenti linee di intervento:

- 1. Ufficio Pianificazione e strumenti Urbanistici**
- 2. Ufficio Edilizia Privata ed Abusivismo edilizio**
- 3. Ufficio sportello delle imprese**
- 4. Ufficio Usi Civici, beni demaniali e gestione alloggi di ERP**

#### **1) Ufficio Pianificazione e strumenti Urbanistici:**

Nell'anno 2021 sono state effettuate attività relative a n. 1 variante urbanistica ai sensi dell'art. 8 del D.P.R. 160/2010 e precisamente: Realizzazione di n.2 fabbricati da adibire ad uffici, ricerca e sviluppo e magazzini prodotto dolciari. Conferenza dei Servizi per procedimento di cui all'art.8 del DPR 160/2010. La procedura si è conclusa con la Deliberazione del consiglio comunale n. 36 del 21.10.2021.

#### **2) Ufficio Espropri**

Nell'anno 2021 non sono state effettuate attività di esproprio.

#### **3) Ufficio Edilizia Privata ed Abusivismo edilizio:**

- a) Espletamento di compiti ed istruttorie connesse agli interventi edilizi, in conformità alle disposizioni del T.U. dell'edilizia, D.P.R. 380/2001 e s.m.i., di manutenzione ordinaria e straordinaria, interventi di restauro e rinnovamento conservativo, di ristrutturazione, di nuova costruzione, condoni edilizi, ecc...;
- b) Espletamento rapporti tra l'Amministrazione comunale, il privato e le altre Amministrazioni chiamate a pronunciarsi in ordine all'intervento edilizio oggetto di istanza o di denuncia lavori;
- c) Controllo attività edilizia mediante sopralluoghi ed accertamenti relativi a presunti abusi edilizi;

In totale sono state lavorate le seguenti pratiche edilizie:

- n. 9 Comunicazioni Inizio Lavori (CIL);
- n. 186 Comunicazioni Inizio Lavori Asseverate (CILA);
- n.67 Segnalazioni certificate di Inizio Attività (SCIA);
- n.85 Certificati di Destinazione Urbanistica;
- n. 48 Permessi di Costruire rilasciati.

#### **4) Ufficio Attività produttive e sportello delle imprese:**

- a) Espletamento funzioni connesse ai procedimenti individuativi dal D.P.R. n. 447/98 e s.mi. (Sportello Imprese S.U.A.P.) mediante istruttorie connesse agli interventi edilizi, in conformità alle disposizioni del T.U. dell'edilizia, D.P.R. 380/2001 e s.m.i., di manutenzione ordinaria e straordinaria, interventi di restauro e rinnovamento conservativo, di ristrutturazione, di nuova costruzione, agibilità, ecc;

In totale sono state lavorate n. 36 pratiche inerenti le attività produttive, a mezzo del SUAP Sangro Aventino.

## Comune di SAN VITO CHIETINO

Provincia di Chieti

### 5) Ufficio Usi Civici, beni demaniali e gestione alloggi di ERP:

**Concessioni stagionali:** Ai sensi della L.R. n. 141 del 17.12.1997 e s.m.i. nel testo in vigore con determinazioni del Responsabile del Servizio Beni Demaniali, sono state assegnate le due aree precisamente:

- i. Unità di intervento n. E2 alla Soc. M.A. srl con sede in Treglio;
- ii. Unità di intervento n. E1 alla Soc. Costa D'Argento srl con sede in San Vito Chietino.

**Concessioni Demaniali Marittime:** E' stata espletata la procedura ad evidenza pubblica per l'assegnazione di n. 9 concessioni demaniali marittime con finalità turistico-ricreative. Con determina n. 29 del 08.11.2021 è stata approvata la graduatoria provvisoria per detta procedura.

### **Rilascio autorizzazione ai sensi dell'art. 45 bis del Codice della Navigazione**

Nell'anno 2021 sono state rilasciate n. 5 autorizzazioni ai sensi dell'art. 45 bis del C.d.N. (affidamento ad altri soggetti delle attività della Concessione).

### **Rinnovo/proroghe concessioni scadute**

Tutte le concessioni demaniali marittime risultano regolarmente rinnovate e prorogate fino al 31 dicembre 2033.

### **Canoni Demaniali e Imposta Regionale**

Nel corso dell'anno 2021 si è provveduto alla determinazione e notificazione dei canoni di concessione demaniale e della relativa Imposta Regionale per ciascuna concessione demaniale.

### **Attività comunali svolte sulle aree demaniali**

Il Comune di San Vito Chietino ha affidato alla Ditta ECOLAN SPA di Lanciano l'attività di pulizia delle spiagge e il ritiro dei rifiuti prodotti nelle spiagge in concessione, mentre alla ditta Marfisi e Giancristofaro srl di Lanciano è stato affidato il servizio di livellamento di tutte le spiagge destinate alla libera fruizione. In particolare si sono svolte le seguenti attività:

- sgombero di tutto il materiale spiaggiato durante la stagione invernale;
- pulizia generale delle spiagge libere prima dell'inizio della stagione balneare;
- livellamento e sistemazione di tutte le spiagge destinate alla libera fruizione;
- pulizia e sistemazione di tutte le calate a mare;
- predisposizione di passerelle sulle spiagge per agevolare l'accesso dei diversamente abili al mare.

### **Attività di controllo del Demanio Marittimo**

L'Ufficio Beni demaniali ha curato, durante l'anno 2021, la verifica delle attività svolte dai titolari di concessioni demaniali di competenza.

### **Gestione alloggi di ERP**

I fabbricati di Edilizia Residenziale Pubblica sono quelli realizzati, direttamente o indirettamente dal Comune da assegnare, a condizione economiche particolarmente favorevoli, a cittadini con redditi bassi o che si trovano in condizioni economiche disagiate. Il Comune di San Vito Chietino dispone di n. 17 alloggi di Edilizia Residenziale Pubblica (E. R.P.) di cui 14 locati precisamente:

- n. 3 alloggi in Via G. Sigismondi n. 17;
- n. 3 alloggi in Via Dazio n. 17;
- n. 1 alloggi in Via Vespucci n. 13;
- n. 8 alloggi in Via Lanciano n. 140;
- n. 1 alloggio in C.da Castellana n. 9.

Il servizio di E. R. P. si occupa di tutte le attività connesse alla domanda abitativa e con i rapporti con l'ATER competente per territorio. Nel corso dell'anno 2021 sono state svolte attività di gestione pronto intervento, manutenzione ordinaria e straordinaria su alcuni alloggi.

### **Usi Civici**

## **Comune di SAN VITO CHIETINO**

*Provincia di Chieti*

E' stata consultato e concordato con il SUAP Sangro Aventino le modalità per la gestione e la riscossione dei canoni e con determina n. 263 del 28.12.2017 è stato affidato il Servizio di che trattasi.

### **IL CENTRO DI RESPONSABILITÀ: SERVIZIO AFFARI GENERALI**

#### **MISSIONE 01 - PROGRAMMA 01: ORGANI ISTITUZIONALI**

#### **MISSIONE 01 - PROGRAMMA 02: SEGRETERIA**

Nell'ambito di tale Programma, l'attività svolta nel 2021 è stata caratterizzata essenzialmente da un supporto tecnico, operativo e gestionale costante alle attività deliberative degli organi istituzionali dell'ente.

In particolare sono state gestite:

- i. n. 48 atti deliberativi di Consiglio Comunale;
- ii. n. 138 atti deliberativi di Giunta Comunale;
- iii. n. 7 regolamenti comunali di nuova approvazione da parte del Consiglio Comunale;
- iv. n. 7 decreti Sindacali;
- v. n. 78 Ordinanze Sindacali;
- vi. n. 94 Determinazioni (comprendono anche quelle della Polizia Locale)
- vii. n. 93 Liquidazioni (comprendono anche quelle della Polizia Locale)

Inoltre, sono risultate oggetto di studio da parte della Segreteria dell'Ente quelle materie non demandate espressamente ai singoli settori.

L'attività di registrazione al protocollo dell'Ente in arrivo ed in partenza, si è regolarmente svolta.

#### **MISSIONE 01 PROGRAMMA 07 - ELEZIONI E CONSULTAZIONI POPOLARI, ANAGRAFE E STATO CIVILE**

##### **Stato Civile**

Nel corso del 2021 sono state effettuate le seguenti registrazioni:

- atti di nascita: n. 69
- atti di matrimonio: n.29
- atti di morte: n.80
- atti di cittadinanza: n. 26
- atti di pubblicazioni matrimonio: n.19
- atti di unioni civili: n.1

per un totale di n. 224 atti. Ogni atto di stato civile viene stampato in doppio originale e Presuppone almeno 3/4 comunicazioni relative allo stesso.

Sono state effettuate n. 111 annotazioni a margine degli atti di stato civile (su atti di nascita, di matrimonio, di morte, ecc)

##### **Servizio Elettorale**

Sono stati redatti n. 19 verbali. Ogni verbale presuppone rinvio dello stesso alla Prefettura, Commissione Circondariale e Procura della Repubblica.

##### **Servizio Di Statistica (Istat, Asl, Elettorale)**

Sono state elaborate n. 38 statistiche.

##### **Servizio Di Leva Militare**

E' stata elaborata n. 1 lista per la leva militare afferente la Classe 2004. Tra le attività propedeutiche al raggiungimento di tale obiettivo occorre annoverare: la richiesta di estratti di atti nascita, l'emissione di estratto di atti di nascita, l'attività di pubblicazione Albo Pretorio ecc.

##### **Anagrafe - Carte Di Identità' (C. Identità Cartacee/Cie)**

Sono state emesse n. 623 carte di identità.

**Anagrafe E Stato Civile - Certificazione** (front office e back office)

Sono stati rilasciati n. 3413 certificati.

**Anagrafe - Movimenti Migratori**

Sono state gestite le seguenti pratiche:

- *immigrazioni: n. 128*
- *emigrazioni: n. 134*
- *cambi di abitazione/variazioni all'interno del comune: n.59*

**MISSIONE 03 - PROGRAMMA 03: POLIZIA LOCALE ED AMMINISTRATIVA**

Durante l'anno 2021, il Corpo di Polizia Locale ha svolto le seguenti attività e registrato i seguenti dati:

*- Polizia Stradale Viabilità e Vigilanza:*

- n. 1252 Sanzioni elevate, accertate, contestate, notificate al CdS di cui 297 art. 180 TLC;
- n. 51 Segnalazioni all'Anagrafe Nazionale abilitati alla guida dei punti da decurtare;
- n. 41 Posti di Controllo, pattugliamento territorio, ispezioni e servizio spiagge;
- n. 533 Veicoli controllati (anche con l'ausilio di TLC con riconoscimento targhe SS 16);
- n. 631 visure MCTC;
- n. 29 Rimozioni Veicoli, spostamenti /fermi amm.vi/sequestri;
- n. 40 Permessi rilasciati portatori di Handicap e rinnovi;
- n. 27 Ordinanze emesse di cui 21 al CdS;
- n. 18 Autorizzazioni rilasciate ex art. 20 e 21 CdS inerenti lavori stradali occupazioni;
- n. 11 interventi di viabilità e scorta , cortei religiosi, funebri, civili e manifestazioni pubbliche;
- n. 58 autorizzazioni ZTL (rinnovi come da Regolamento);

*- Attività infortunistica, di Polizia Giudiziaria e presso il GdP, Tribunale, Prefettura*

- n. 16 Incidenti Stradali rilevati di cui 2 con feriti e nessun mortale;
- n. 7 Notizie di Reato/indagini/informative;
- n. 4 Atti delegati dall'Autorità Giudiziaria;
- n. 11 notifiche Procure della Repubblica;
- n. 1 Verbali di vane ricerche;
- n. 2 udienze GdP;
- n. 4 Udienze Tribunale quale teste;
- n. 26 Ricorsi Prefetto, autorità amministrativa e rateizzazioni;

*- Attività di Polizia Amministrativa e contro il degrado urbano*

- n. 19 Verbali regolamenti comunali di cui 8 abbandono rifiuti (n. 5 norme COVID 19);
- n. 136 accertamenti Anagrafici iscrizioni/cancellazioni;
- n. 12 Accertamenti tributari Artigianali, commerciali e demaniali;
- n. 9 restituzione di cose ritrovate;
- n. -- TSO trattamento sanitario obbligatorio;
- n. 2 ASO accertamento sanitario obbligatorio servizi sociali;
- n. 6 denunce Cessione fabbricati/comunicazioni di ospitalità;
- n. 33 Interventi di spunta mercati settimanali, Cap. e Marina;
- n. -- interventi sagre, fiere e mercatini;
- n. 2 autorizzazioni pubblicità fonica;
- n. 21 Segnalazioni Ufficio Tecnico;

*- SERVIZI Amministrativi in generale, protocollo int. e Commercio*

## Comune di SAN VITO CHIETINO

*Provincia di Chieti*

- n. 41 Nulla-osta occupazioni suolo pubblico, affissioni e pubblicità;
- n. 18 autorizzazioni P.A. rilasciate per manifestazioni, accertamenti SUAP e SAP;
- n. 11 Licenze TULPS/Denunce inizio attività;
- n. 14 Determinazioni / contratti/regolamenti;
- n. 9 Liquidazioni;
- n. 3 Delibere di Giunta;
- n. 46 Reports attività varie, segnalazioni altri uffici/Enti, relazioni ;

*- Rappresentanza, cerimoniale e Ordine Pubblico*

- n. 7 presenze Consigli Comunali;
- n. 6 manifestazioni ricorrenze istituzionali;

*- Progetti, indirizzi amministrativi*

Il personale dipendente, a seguito di indirizzi programmatici dell'Amministrazione, in collaborazione con l'ufficio tecnico, ha predisposto il progetto per l'ammodernamento della segnaletica d'indicazione urbana e di quella stradale verticale ed orizzontale con integrazioni al P.U.T..

*- Predisposizione carico ruoli sanzioni non pagate anno 2018 , invio solleciti.*

San Vito Chietino, 16 maggio 2022

Il Segretario Generale

*F.to dott. Jean Dominique Di Felice*

Il Responsabile dei Servizi Finanziari

*F.to dott.ssa Anna Maria Vinciguerra*

Il Sindaco

*F.to dott. Emiliano Bozzelli*