



# COMUNE DI SAN VITO CHIETINO

*Provincia di Chieti*



**RELAZIONE SULLA GESTIONE  
E  
NOTA INTEGRATIVA  
AL  
RENDICONTO GENERALE DELL'ESERCIZIO 2020**



## Sommario

<b>LA GESTIONE FINANZIARIA:</b> .....	<b>3</b>
<b>RISULTATO DI AMMINISTRAZIONE ACCANTONATO – pari ad euro 2.758.492,24</b> .....	<b>4</b>
<b>RISULTATO DI AMMINISTRAZIONE VINCOLATO – pari ad euro 523.341,33</b> .....	<b>5</b>
<b>RISULTATO DI AMMINISTRAZIONE DESTINATO AL FINANZIAMENTO DI INVESTIMENTI – pari ad euro 118.500,61</b> ...	<b>16</b>
<b>RISULTATO DI AMMINISTRAZIONE DISPONIBILE – pari ad euro -1.785.739,10</b> .....	<b>18</b>
<b>LA GESTIONE DI COMPETENZA</b> .....	<b>19</b>
<b>LE ENTRATE CORRENTI</b> .....	<b>23</b>
<b>LE SPESE CORRENTI e PER IL RIMBORSO DI PRESTITI</b> .....	<b>27</b>
<b>LE ENTRATE IN C/CAPITALE</b> .....	<b>30</b>
<b>LE SPESE PER INVESTIMENTO</b> .....	<b>31</b>
<b>LE VARIAZIONI AL BILANCIO</b> .....	<b>34</b>
<b>LA GESTIONE RESIDUI</b> .....	<b>36</b>
<b>LA GESTIONE DI CASSA</b> .....	<b>40</b>
<b>LA SPESA DI PERSONALE</b> .....	<b>43</b>
<b>I SERVIZI A DOMANDA INDIVIDUALE</b> .....	<b>44</b>
<b>IL RICONOSCIMENTO DEI DEBITI FUORI BILANCIO</b> .....	<b>45</b>
<b>I RAPPORTI CON LE PARTECIPATE</b> .....	<b>46</b>
<b>L'ANALISI ECONOMICO-PATRIMONIALE DELL'ESERCIZIO 2020</b> .....	<b>49</b>
<b>LE ATTIVITA' SVOLTE DAL COMUNE NELL'ANNO 2020</b> .....	<b>67</b>
<b>IL CENTRO DI RESPONSABILITÀ: SETTORE PROGRAMMAZIONE FINANZIARIA ED ECONOMICA, SETTORE SERVIZI ALLA PERSONA E SETTORE FISCALITA' LOCALE</b> .....	<b>67</b>
<b>IL CENTRO DI RESPONSABILITÀ: SETTORE ASSETTO DEL TERRITORIO E TUTELA AMBIENTALE e SETTORE PROGRAMMAZIONE URBANISTICA</b> .....	<b>73</b>
<b>IL CENTRO DI RESPONSABILITÀ: SERVIZIO AFFARI GENERALI</b> .....	<b>76</b>
▪ <b>POLIZIA STRADALE VIABILITÀ E VIGILANZA</b> .....	<b>77</b>
▪ <b>ATTIVITÀ INFORTUNISTICA, DI POLIZIA GIUDIZIARIA E PRESSO IL GDP, TRIBUNALE, PREFETTURA</b> ...	<b>77</b>
▪ <b>ATTIVITÀ DI POLIZIA AMMINISTRATIVA E CONTRO IL DEGRADO URBANO</b> .....	<b>77</b>
▪ <b>SERVIZI AMMINISTRATIVI IN GENERALE, PROTOCOLLO INT. E COMMERCIO</b> .....	<b>77</b>
▪ <b>RAPPRESENTANZA, CERIMONIALE E ORDINE PUBBLICO</b> .....	<b>78</b>
▪ <b>PROGETTI, INDIRIZZI AMMINISTRATIVI</b> .....	<b>78</b>
▪ <b>PREDISPOSIZIONE CARICO RUOLI SANZIONI NON PAGATE ANNO 2017</b> .....	<b>78</b>



## LA GESTIONE FINANZIARIA:

La gestione finanziaria del Comune di SAN VITO CHIETINO è stata svolta nel rispetto delle disposizioni inserite nel Decreto Legislativo 23 giugno 2011 n. 118 e, soprattutto, attuando quanto analiticamente illustrato nel Principio Contabile Applicato della Contabilità Finanziaria, allegato 4/2 ex art. 3 del D.Lgs. 118/2011.

L'esercizio 2020 chiude con un Risultato di Amministrazione pari ad euro 1.614.595,08, illustrato dal seguente prospetto:

### PROSPETTO DIMOSTRATIVO DEL RISULTATO DI AMMINISTRAZIONE

		GESTIONE		
		RESIDUI	COMPETENZA	TOTALE
Fondo cassa al 1° gennaio				0,00
RISCOSSIONI	(+)	1.199.067,48	9.532.182,39	10.731.249,87
PAGAMENTI	(-)	1.168.454,15	7.918.626,46	9.087.080,61
SALDO DI CASSA AL 31 DICEMBRE	(=)			1.644.169,26
PAGAMENTI per azioni esecutive non regolarizzate al 31 dicembre	(-)			0,00
FONDO DI CASSA AL 31 DICEMBRE	(=)			1.644.169,26
RESIDUI ATTIVI	(+)	2.026.561,80	1.472.558,26	3.499.120,06
<i>di cui derivanti da accertamenti di tributi effettuati sulla base della stima del dipartimento delle finanze</i>				0,00
RESIDUI PASSIVI	(-)	152.599,76	1.321.025,45	1.473.625,21
FONDO PLURIENNALE VINCOLATO PER SPESE CORRENTI <sup>(1)</sup>	(-)			276.993,36
FONDO PLURIENNALE VINCOLATO PER SPESE IN CONTO CAPITALE <sup>(1)</sup>	(-)			1.778.075,67
<b>RISULTATO DI AMMINISTRAZIONE AL 31 DICEMBRE 2020</b>	<b>(=)</b>			<b>1.614.595,08</b>

Il Risultato di Amministrazione, complessivamente pari ad euro 1.614.595,08, può essere ulteriormente analizzato nelle sue varie componenti, di seguito esposte:



Composizione del risultato di amministrazione al 31 dicembre ...:		
<b>Parte accantonata</b> <sup>(3)</sup>		
Fondo crediti di dubbia esigibilità al 31/12/.... <sup>(4)</sup>		1.176.680,61
Accantonamento residui perenti al 31/12/.... (solo per le regioni) <sup>(5)</sup>		
Fondo anticipazioni liquidità		1.542.775,70
Fondo perdite società partecipate		0,00
Fondo contenzioso		30.000,00
Altri accantonamenti		9.035,93
	<b>Totale parte accantonata (B)</b>	<b>2.758.492,24</b>
<b>Parte vincolata</b>		
Vincoli derivanti da leggi e dai principi contabili		389.652,21
Vincoli derivanti da trasferimenti		90.184,93
Vincoli derivanti dalla contrazione di mutui		42.428,75
Vincoli formalmente attribuiti dall'ente		0,00
Altri vincoli		1.075,44
	<b>Totale parte vincolata (C)</b>	<b>523.341,33</b>
<b>Parte destinata agli investimenti</b>		
	<b>Totale parte destinata agli investimenti (D)</b>	<b>118.500,61</b>
	<b>Totale parte disponibile (E=A-B-C-D)</b>	<b>-1.785.739,10</b>
	F) di cui Disavanzo da debito autorizzato e non contratto <sup>(6)</sup>	0,00
<b>Se E è negativo, tale importo è iscritto tra le spese del bilancio di previsione come disavanzo da ripianare</b> <sup>(6)</sup>		

## RISULTATO DI AMMINISTRAZIONE ACCANTONATO – pari ad euro 2.758.492,24

La quota di Avanzo di Amministrazione Accantonato può ulteriormente essere analizzata nelle sue diverse componenti, di seguito illustrate:

Capitolo di spesa	descrizione	Risorse accantonate al 1/1/2020	Risorse accantonate applicate al bilancio dell'esercizio N (con segno - <sup>1</sup> )	Risorse accantonate stanziare nella spesa del bilancio dell'esercizio 2020	Variazione accantonamenti effettuata in sede di rendiconto (con segno +/- <sup>2</sup> )	Risorse accantonate nel risultato di amministrazione al 31/12/2020
		(a)	(b)	(c)	(d)	(e)=(a)+(b)+(c)+(d)
Fondo anticipazioni liquidità						
478053001.0	Fondo anticipazione di liquidità	1.594.742,23	-1.594.742,23	1.542.775,70		1.542.775,70
Totale Fondo anticipazioni liquidità		1.594.742,23	-1.594.742,23	1.542.775,70	0,00	1.542.775,70
Fondo perdite società partecipate						
Totale Fondo perdite società partecipate		0,00	0,00	0,00	0,00	0,00
Fondo contenzioso						
178103001.0	Altri fondi ed accantonamenti - Fondo contenziosi legali	20.000,00		10.000,00		30.000,00
Totale Fondo contenzioso		20.000,00	0,00	10.000,00	0,00	30.000,00
Fondo crediti di dubbia esigibilità <sup>(3)</sup>						
177103001.0	Fondo crediti di dubbia e difficile esazione di parte corrente	781.803,26		349.216,93	45.660,42	1.176.680,61
Totale Fondo crediti di dubbia esigibilità		781.803,26	0,00	349.216,93	45.660,42	1.176.680,61
Accantonamento residui perenti (solo per le regioni)						
Totale Accantonamento residui perenti (solo per le regioni)		0,00	0,00	0,00	0,00	0,00
Altri accantonamenti <sup>(4)</sup>						
	Trattamento di Fine Mandato del Sindaco	6.525,95			2.509,98	9.035,93
	Fondo passività potenziali diverse	18.288,60			-18.288,60	0,00
278053001.0	Altri accantonamenti in c/capitale - per estinzione anticipata dei mutui			11.000,00	-11.000,00	0,00
278053002.0	Altri accantonamenti in c/capitale - Fondo innovazione			3.044,20	-3.044,20	0,00
Totale Altri accantonamenti		24.814,55	0,00	14.044,20	-29.822,82	9.035,93
<b>Totale</b>		<b>2.421.360,04</b>	<b>-1.594.742,23</b>	<b>1.916.036,83</b>	<b>15.837,60</b>	<b>2.758.492,24</b>

Tra le voci indicate, merita particolare attenzione la quantificazione del Fondo Crediti di Dubbia Esigibilità, il cui scopo è quello di sterilizzare il rischio di insolvenza dei residui attivi conservati alla data di chiusura del rendiconto ed il cui calcolo verrà dettagliatamente illustrato nel paragrafo relativo alla gestione residui.





Tale fondo, che complessivamente ammonta a 1.176.680,61, è stato quantificato come illustrato nella seguente tabella:

Titolo	Residui Attivi da Gest. Competenza (a)	Residui Attivi da Gest. Residui (b)	Residui da Riportare (c=a+b)	di cui potenzialmente inesigibili (d)	di cui Accantonati per Dubbia Esigibilità (e)	% Dubbia Esigibilità (f=e/c)	% accantonamento FCDE (g=e/d)
<b>1 - Entrate correnti di natura tributaria, contributiva e perequativa</b>	<b>290.522,82</b>	<b>865.024,96</b>	<b>1.155.547,78</b>	<b>1.155.547,78</b>	<b>974.667,32</b>	<b>84,35%</b>	<b>84,35%</b>
1.0101 - Imposte tasse e proventi assimilati	290.522,82	865.024,96	1.155.547,78	1.155.547,78	974.667,32	84,35%	84,35%
1.0101.06 - Imposta municipale propria	0,00	210.006,14	210.006,14	210.006,14	188.648,52	89,83%	89,83%
E.1.01.01.06.001 - Imposta municipale propria riscossa a seguito dell'attività ordinaria di gestione	0,00	210.006,14	210.006,14	210.006,14	188.648,52	89,83%	89,83%
1.0101.51 - Tassa smaltimento rifiuti solidi urbani	285.715,94	513.586,49	799.302,43	799.302,43	653.844,24	81,80%	81,80%
E.1.01.01.51.000 - Tassa smaltimento rifiuti solidi urbani	285.715,94	376.042,72	661.758,66	661.758,66	542.983,96	82,05%	82,05%
E.1.01.01.51.001 - Tassa smaltimento rifiuti solidi urbani riscossa a seguito dell'attività ordinaria di gestione	0,00	137.543,77	137.543,77	137.543,77	110.860,28	80,60%	80,60%
1.0101.53 - Imposta comunale sulla pubblicità e diritto sulle pubbliche affissioni	4.806,88	8.746,91	13.553,79	13.553,79	13.553,79	100,00%	100,00%
E.1.01.01.53.000 - Imposta comunale sulla pubblicità e diritto sulle pubbliche affissioni	4.806,88	8.746,91	13.553,79	13.553,79	13.553,79	100,00%	100,00%
1.0101.61 - Tributo comunale sui rifiuti e sui servizi	0,00	132.685,42	132.685,42	132.685,42	118.620,77	89,40%	89,40%
E.1.01.01.61.001 - Tributo comunale sui rifiuti e sui servizi	0,00	132.685,42	132.685,42	132.685,42	118.620,77	89,40%	89,40%
<b>3 - Entrate extratributarie</b>	<b>64.602,79</b>	<b>244.238,97</b>	<b>308.841,76</b>	<b>308.841,76</b>	<b>202.013,29</b>	<b>65,41%</b>	<b>65,41%</b>
3.01 - Vendita di beni e servizi e proventi derivanti dalla gestione dei beni	35.427,74	66.307,73	101.735,47	101.735,47	56.438,75	55,48%	55,48%
3.01.0200 - Entrate dalla vendita e dall'erogazione di servizi	29.775,74	42.434,03	72.209,77	72.209,77	40.612,93	56,24%	56,24%
E.3.01.02.01.000 - Entrate dalla vendita di servizi	1.075,46	4.500,00	5.575,46	5.575,46	5.093,87	91,36%	91,36%
E.3.01.02.01.006 - Proventi da impianti sportivi	526,58	1.506,01	2.032,59	2.032,59	872,60	42,93%	42,93%
E.3.01.02.01.008 - Proventi da mense	16.316,70	18.356,12	34.672,82	34.672,82	17.916,25	51,67%	51,67%
E.3.01.02.01.014 - Proventi da trasporti funebri, pompe funebri, illuminazione votiva	0,00	4.400,00	4.400,00	4.400,00	3.350,16	76,14%	76,14%
E.3.01.02.01.016 - Proventi da trasporto scolastico	11.857,00	13.671,90	25.528,90	25.528,90	13.380,05	52,41%	52,41%
3.01.0300 - Proventi derivanti dalla gestione dei beni	5.652,00	23.873,70	29.525,70	29.525,70	15.825,82	53,60%	53,60%
E.3.01.03.01.000 - Canoni e concessioni e diritti reali di godimento	5.652,00	3.371,00	9.023,00	9.023,00	3.845,40	42,62%	42,62%
E.3.01.03.01.002 - Canone occupazione spazi e aree pubbliche	0,00	2.565,00	2.565,00	2.565,00	850,04	33,14%	33,14%
E.3.01.03.01.003 - Proventi da concessioni su beni	0,00	16.800,17	16.800,17	16.800,17	10.724,96	63,84%	63,84%
E.3.01.03.02.000 - Fitti, noleggi e locazioni	0,00	1.137,53	1.137,53	1.137,53	405,42	35,64%	35,64%
3.02 - Proventi derivanti dall'attività di controllo e repressione delle irregolarità e degli illeciti	29.175,05	172.388,45	201.563,50	201.563,50	143.410,63	71,15%	71,15%
3.02.0200 - Entrate da famiglie derivanti dall'attività di controllo e repressione delle irregolarità e degli illeciti	29.175,05	172.388,45	201.563,50	201.563,50	143.410,63	71,15%	71,15%
E.3.02.02.01.000 - Proventi da multe, ammende, sanzioni e oblazioni a carico delle	29.175,05	48.295,00	77.470,05	77.470,05	67.577,12	87,23%	87,23%
E.3.02.02.01.004 - Proventi da multe e sanzioni per violazioni delle norme del codice della strada a carico delle famiglie	0,00	124.093,45	124.093,45	124.093,45	75.833,51	61,11%	61,11%
3.05 - Rimborsi e altre entrate correnti	0,00	5.542,79	5.542,79	5.542,79	2.163,91	39,04%	39,04%
3.05.0200 - Rimborsi in entrata	0,00	5.542,79	5.542,79	5.542,79	2.163,91	39,04%	39,04%
E.3.05.02.03.000 - Entrate da rimborsi, recuperi e restituzioni di somme non dovute o incassate in eccesso	0,00	5.542,79	5.542,79	5.542,79	2.163,91	39,04%	39,04%
<b>Totale</b>	<b>355.125,61</b>	<b>1.109.263,93</b>	<b>1.464.389,54</b>	<b>1.464.389,54</b>	<b>1.176.680,61</b>	<b>80,35%</b>	<b>80,35%</b>

## RISULTATO DI AMMINISTRAZIONE VINCOLATO – pari ad euro 523.341,33

La quota vincolata del risultato di amministrazione deriva da accertamenti e/o incassi effettuati nell'anno 2020 o negli esercizi precedenti relativi ad entrate a destinazione vincolata, per le quali entro il termine dell'esercizio 2020 non si sono perfezionate le correlative obbligazioni passive. Il contenuto di tale posta può essere analizzato per i singoli progetti/destinazioni da realizzarsi, il cui dettaglio è rappresentato nel seguente prospetto:



Cap. di entrata	Descr.	Capitolo di spesa correlato	Descr.	Risorse vinc. nel risultato di amministrazione al 1/1/2020	Risorse vincolate applicate al bilancio dell'esercizio 2020	Entrate vincolate accertate nell'esercizio 2020	Impegni eserc. 2020 finanziati da entrate vincolate accertate nell'esercizio o da quote vincolate del risultato di amministrazione	Fondo plur. vinc. al 31/12/2020 finanziato da entrate vincolate accertate nell'esercizio o da quote vincolate del risultato di amministrazione	Cancellazione di residui attivi vincolati o eliminazione del vincolo su quote del risultato di amministrazione (+) e cancellazione di residui passivi finanziati da risorse vincolate (-) (gestione dei residui);	Cancellazione nell'esercizio 2020 di impegni finanziati dal fondo pluriennale vincolato dopo l'approvazione del rendiconto dell'esercizio 2018 non reimpegnati nell'esercizio 2020	Risorse vincolate nel bilancio al 31/12/2020	Risorse vincolate nel risultato di amministrazione al 31/12/2020
				(a)	(b)	(c)	(d)	(e)	(f)	(g)	(h)=(b)+(c)-(d)-(e)+(g)	(i)=(a)+(c)-(d)-(e)-(f)+(g)
<u>Vincoli derivanti dalla legge</u>												
201013003.0	TRASFERIMENTI CORRENTI DA AMMINISTRAZIONI CENTRALI - Fondo per l'esercizio delle funzioni fondamentali (art. 106 D.L. 34/2020) ristoro specifico IMU non utilizzato ristoro specifico TOSAP non utilizzato		MINORI ENTRATE DA CERTIFICAZIONE di cui ristoro forfettario TARI non utilizzato MINORI SPESE DA CERTIFICAZIONE MAGGIORI SPESE DA CERTIFICAZIONE di cui contratti pluriennali			338.662,84 8.576,00 23.413,00	138.214,17 -44.446,72 -182.975,73 89.208,28 0,00				370.651,84	370.651,84
302027001	PROVENTI DA MULTE E SANZIONI - Codice della strada	115013004.0 115037001.0 215057001.0	Polizia Locale - Assunzione personale a tempo determinato vincolato 208 CDS lettera c) Polizia Locale - Potenziamento attivita P.M. vincolato 208 CDS lett. b) Polizia Locale - Spese in conto capitale - Segnaletica stradale vincolato 208 CDS lettera a)	67.926,72		28.776,38	0,00 974,82 0,00				27.801,56	95.728,28
405016001	PERMESSI DA COSTRUIRE	117035002.0 105035006.0 144035001.0 144035003.0 205025012.0 218025006.0 244025006.0 244025007.0	Pubblica Istruzione - Prestazioni Professionali e specialistiche - Adeguamento sismico Scuola Materna Capoluogo (E. 405016001 e 201015001) Gestione dei beni - Acquisto di servizi - Manutenzione ordinaria e riparazioni Viabilità - Manutenzione ordinaria e riparazioni Viabilità - Manutenzione ordinaria e riparazione strade comunali - finanziato OO.UU. Investimenti e acquisto terreni - Manutenzione scalinata finanziata oneri (Cap. E. 405016001) Investimenti e acquisto terreni - Manutenzione straordinaria impianto antincendio finanziata Oneri (E. 405016001) Investimenti e acquisto terreni - Manutenzione strade finanziata ad oneri (405016001) Investimenti e acquisto terreni - Manutenzione punti luce finanziata ad oneri (405016001)	18.983,74	18.983,74	82.265,86	21.147,54 18.372,42 26.919,13 6.800,29 3.904,00 6.765,29 10.606,22 6.000,00				0,00	0,00
404015001	ALIENAZIONI DI BENI IMMOBILI - Tombe			10.546,56					10.546,56		0,00	0,00
404015002	Alienazioni di beni immobili comunali (U. 205025006 U. 278053001)			4.431,17					-11.000,00		0,00	15.431,17



Cap. di entrata	Descr.	Capitolo di spesa correlato	Descr.	Risorse vinc. nel risultato di amministrazione al 1/1/2020	Risorse vincolate applicate al bilancio dell'esercizio 2020	Entrate vincolate accertate nell'esercizio 2020	Impegni eserc. 2020 finanziati da entrate vincolate accertate nell'esercizio o da quote vincolate del risultato di amministrazione	Fondo plur. vinc. al 31/12/2020 finanziato da entrate vincolate accertate nell'esercizio o da quote vincolate del risultato di amministrazione	Cancellazione di residui attivi vincolati o eliminazione del vincolo su quote del risultato di amministrazione (+) e cancellazione di residui passivi finanziati da risorse vincolate (-) (gestione dei residui):	Cancellazione nell'esercizio 2020 di impegni finanziati dal fondo pluriennale vincolato dopo l'approvazione del rendiconto dell'esercizio 2018 non reimpegnati nell'esercizio 2020	Risorse vincolate nel bilancio al 31/12/2020	Risorse vincolate nel risultato di amministrazione al 31/12/2020
				(a)	(b)	(c)	(d)	(e)	(f)	(g)	(h)=(b)+(c)-(d)-(e)+(g)	(i)=(a) +(c)-( d)-(e)- (f)+(g)
Vincoli derivanti dalla legge												
405016002.0	PERMESSI DA COSTRUIRE - Riscossione Polizza Fidejussoria	218025007.0 235025001.0	Investimenti e acquisto terreni - Lavori sistemazione Scuola Elementare Sant'Apollinare (E. 405016002) Investimenti e acquisto terreni - Regimentazione acque bianche Via San Rocco Vecchio (E. 405016002)			151.490,00	50.826,20	69.173,80 30.965,00			525,00	525,00
309593002.0	ENTRATE PER FONDO INCENTIVANTE IL PERSONALE ART. 113 D. LGS. 50/2016	110013007.0 110013008.0 110023003.0	Fondo incentivante ex art. 113 D. Lgs. 50/2016 - retribuzioni Fondo incentivante ex art. 113 D. Lgs. 50/2016 - contributi Fondo incentivante ex art. 113 D. Lgs. 50/2016 - irap			23.754,60	10.847,59	7.459,82 1.943,28	-3.044,20		0,00	3.044,20
<b>Totale vincoli derivanti dalla legge (I/1)</b>				<b>101.888,19</b>	<b>18.983,74</b>	<b>656.938,68</b>	<b>135.615,87</b>	<b>141.328,15</b>	<b>-3.497,64</b>	<b>0,00</b>	<b>398.978,40</b>	<b>485.380,49</b>



Cap. di entrata	Descr.	Capitolo di spesa correlato	Descr.	Risorse vinc. nel risultato di amministrazione al 1/1/2020	Risorse vincolate applicate al bilancio dell'esercizio 2020	Entrate vincolate accertate nell'esercizio 2020	Impegni eserc. 2020 finanziati da entrate vincolate accertate nell'esercizio o da quote vincolate del risultato di amministrazione	Fondo plur. vinc. al 31/12/2020 finanziato da entrate vincolate accertate nell'esercizio o da quote vincolate del risultato di amministrazione	Cancellazione di residui attivi vincolati o eliminazione del vincolo su quote del risultato di amministrazione (+) e cancellazione di residui passivi finanziati da risorse vincolate (-) (gestione dei residui):	Cancellazione nell'esercizio 2020 di impegni finanziati dal fondo pluriennale vincolato dopo l'approvazione del rendiconto dell'esercizio 2018 non reimpegnati nell'esercizio 2020	Risorse vincolate nel bilancio al 31/12/2020	Risorse vincolate nel risultato di amministrazione al 31/12/2020
				(a)	(b)	(c)	(d)	(e)	(f)	(g)	(h)=(b)+(c)-(d)-(e)+(g)	(i)=(a) +(c)-(d)-(e)-(f)+(g)
Vincoli derivanti da Trasferimenti												
4015	INTERVENTO FINALIZZATO ALLA PROTEZIONE DEL LITORALE IN LOCALITA' TURCHINO			9.378,45							0,00	0,00
201022003	TRASFERIMENTI CORRENTI DA AMMINISTRAZIONI - Per diritto allo studio L.R. 78/78 per assistenza disabili scuole superiori	122032001	Servizi Ausiliari all'istruzione - Prestazioni professionali assistenza specialistica alunni disabili L. 78/78	14.812,68		13.799,57	8.052,65				5.746,92	20.559,60
201011001.0	TRASFERIMENTI CORRENTI DA AMMINISTRAZIONI CENTRALI - Rimborso spese elezioni	107013003.0 107013004.0 107023002.0 107031004.0 107031005.0	SPESE PER ELEZIONI - Straordinario personale SPESE PER ELEZIONI - Contributi obbligatori a carico Ente al personale SPESE PER ELEZIONI - Imposta regionale sulle attivita produttive (IRAP) SPESE PER ELEZIONI - Acquisto di beni SPESE PER ELEZIONI - Prestazioni professionali e specialistiche			15.184,56	9.759,67 0,00 0,00 319,64 5.105,25				0,00	0,00
201012001.0	TRASFERIMENTI CORRENTI DA AMMINISTRAZIONI CENTRALI - 5 per mille da destinarsi alla spesa sociale					2.168,44					2.168,44	2.168,44
201012003.0	TRASFERIMENTI CORRENTI DA AMMINISTRAZIONI LOCALI - L.R. 31/2016 - Progetto casa rifugio	151023001.0 151032001.0 151032002.0 151032003.0 151032004.0 151042003.0	Legge Regionale 31/2006 - Progetto sostegno Casa Rifugio - Irap Personale interno Legge Regionale 31/2006 - Progetto sostegno Casa Rifugio - Acquisto di beni Legge Regionale 31/2006 - Progetto sostegno Casa Rifugio - Utenze Legge Regionale 31/2006 - Progetto sostegno Casa Rifugio - Prestazioni professionali per collaborazioni esterne Legge Regionale 31/2006 - Progetto sostegno Casa Rifugio - Manutenzione ordinaria e riparazioni Legge Regionale 31/2006 - Progetto sostegno Casa Rifugio - Trasferimento A.T.S.			18.579,00	376,00 0,00 370,00 0,00 1.371,00 13.124,50	180,00			0,00	0,00
201012004.0	TRASFERIMENTI CORRENTI DA AMMINISTRAZIONI CENTRALI - Misure urgenti solidarieta alimentare COVID 19 (Cap. 151042001 Uscita)	151042002.0	Altri assegni e sussidi finanziari - Fornitura buoni spesa misure urgenti solidarieta alimentare COVID 19 (E. 201012004 E. 202012001)			77.297,08	38.648,54	38.648,54			0,00	0,00
201012005.0	TRASFERIMENTI CORRENTI DA AMMINISTRAZIONI CENTRALI - Concorso sanificazione, disinfezione, DPI vigili	145033003.0 163035003.0	Protezione civile - Acquisto beni di servizi pulizia e sanificazione emergenza Covid-19 Tutela Salute - Servizi ausiliari di pulizia e lavanderia - Sanificazione ambiente			2.950,37	0,00 2.379,00				571,37	571,37
201012005.0	TRASFERIMENTI CORRENTI DA AMMINISTRAZIONI CENTRALI - Concorso sanificazione, disinfezione, DPI vigili	115037002.0	Polizia Locale - Acquisto di beni e servizi - Altri beni di consumo			565,59					565,59	565,59



Cap. di entrata	Descr.	Capitolo di spesa correlato	Descr.	Risorse vinc. nel risultato di amministrazione al 1/1/2020	Risorse vincolate applicate al bilancio dell'esercizio 2020	Entrate vincolate accertate nell'esercizio 2020	Impegni eserc. 2020 finanziati da entrate vincolate accertate nell'esercizio o da quote vincolate del risultato di amministrazione	Fondo plur. vinc. al 31/12/2020 finanziato da entrate vincolate accertate nell'esercizio o da quote vincolate del risultato di amministrazione	Cancellazione di residui attivi vincolati o eliminazione del vincolo su quote del risultato di amministrazione (+) e cancellazione di residui passivi finanziati da risorse vincolate (-) (gestione dei residui):	Cancellazione nell'esercizio 2020 di impegni finanziati dal fondo pluriennale vincolato dopo l'approvazione del rendiconto dell'esercizio 2018 non reimpegnati nell'esercizio 2020	Risorse vincolate nel bilancio al 31/12/2020	Risorse vincolate nel risultato di amministrazione al 31/12/2020
				(a)	(b)	(c)	(d)	(e)	(f)	(g)	(h)=(b)+(c)-(d)-(e)+(g)	(i)=(a)+(c)-(d)-(e)-(f)+(g)
Vincoli derivanti da Trasferimenti												
201012005.0	TRASFERIMENTI CORRENTI DA AMMINISTRAZIONI CENTRALI - Concorso sanificazione, disinfezione, DPI vigili	145033003.0	Protezione civile - Acquisto beni di servizi pulizia e sanificazione emergenza Covid-19			3.261,25		2.440,00			821,25	821,25
201012006.0	TRASFERIMENTI CORRENTI DA AMMINISTRAZIONI CENTRALI - Fondo per finanziamento centri estivi e contrasto poverta (art. 105 D.L. 34/2020)	148032001.0	Prestazioni per colonia Estiva minori			13.135,14	5.039,60				8.095,54	8.095,54
201012007.0	TRASFERIMENTI CORRENTI DA AMMINISTRAZIONI CENTRALI - Contributo alle biblioteche per acquisto libri (U. 125032003)	125032003.0	Attività culturali - Servizi ausiliari al funzionamento biblioteca - Acquisto libri (E. 201012007)			5.000,95	5.000,95				0,00	0,00
201012008.0	Trasferimenti correnti da Amministrazioni Locali - L. 431/1998 - "F.do Nazionale per il sostegno all'accesso alle abitazioni in locazione" (Capitolo in Uscita 153042001)					8.297,85					8.297,85	8.297,85
201013001.0	TRASFERIMENTI CORRENTI DA AMMINISTRAZIONI CENTRALI - Fondi Miur Legge 65/2017 - Capitolo in Uscita 148042001	148042001.0	Trasferimento a Istituzioni sociali private - Fondi L. 65/2017 - Capitolo in Entrata 201013001	13.217,37		18.745,98	6.609,48				12.136,50	25.353,87
201015001.0	TRASFERIMENTI CORRENTI DA AMMINISTRAZIONI CENTRALI - Adeguamento sismico scuola materna Capoluogo - (Cap. U. 117035002 )	117035002.0	Pubblica Istruzione - Prestazioni Professionali e specialistiche - Adeguamento sismico Scuola Materna Capoluogo (E. 405016001 e 201015001)			10.000,00		10.000,00			0,00	0,00
201015002.0	TRASFERIMENTI CORRENTI DA AMMINISTRAZIONI CENTRALI -Fondi MIUR per Solai edifici scolastici (Cap. U. 117035003 U. 118035002)	117035003.0 118035002.0	Pubblica Istruzione - Prestazioni Professionali e specialistiche -Indagine e verifiche solai Scuola Materna Capoluogo (E. 201015002) Pubblica Istruzione - Prestazioni Professionali e specialistiche -Indagine e verifiche solai Scuola Media (E. 201015002)			14.000,00	5.967,19 8.032,81				0,00	0,00
201015003.0	TRASFERIMENTI CORRENTI DA AMMINISTRAZIONI CENTRALI- Adeguamenti edifici scolastici emergenza covid 19 ( U. 218025004)	218025008.0	Investimenti e acquisto terreni - Lavori sistemazione Scuole Elementari per emergenza Covid 19 (E. 201015003)			14.562,77	14.562,77				0,00	0,00
201022001.0	TRASFERIMENTI CORRENTI DA AMMINISTRAZIONI - Fornitura libri di testo	118042001.0	Trasferimenti a Famiglie - Fornitura gratuita libri di testo Scuola dell'obbligo e Media Superiore con contributo statale (cap.201022001 Entrata)	3.359,42		10.795,99	10.795,99				0,00	3.359,42
201022002.0	TRASFERIMENTI CORRENTI DA AMMINISTRAZIONI - Funzioni Socio Assistenziali	150032001	Servizi Sociali - Contratti di Servizio di Assistenza Sociale Compartecipazione Socio Sanitaria			4.327,65	4.313,02				14,63	14,63
201022004.0	TRASFERIMENTI CORRENTI DA AMMINISTRAZIONI - L.R. 32/1997 DISABILI SENSORIALI	149032001	SERVIZI SOCIALI - Disabilita - Prestazioni professionali e specialistiche L.R. 32/1997	10.122,36		6.526,56	5.650,00				876,56	10.998,92
201022005.0	TRASFERIMENTI CORRENTI DA AMMINISTRAZIONI - per manutenzione area portuale - Cap. Uscita 142035001	142035001.0	Trasporti per via dacqua - Manutenzione ordinaria e riparazioni porto	14.000,00	14.000,00	16.000,00		30.000,00			0,00	0,00



Cap. di entrata	Descr.	Capitolo di spesa correlato	Descr.	Risorse vinc. nel risultato di amministrazione al 1/1/2020	Risorse vincolate applicate al bilancio dell'esercizio 2020	Entrate vincolate accertate nell'esercizio 2020	Impegni eserc. 2020 finanziati da entrate vincolate accertate nell'esercizio o da quote vincolate del risultato di amministrazione	Fondo plur. vinc. al 31/12/2020 finanziato da entrate vincolate accertate nell'esercizio o da quote vincolate del risultato di amministrazione	Cancellazione di residui attivi vincolati o eliminazione del vincolo su quote del risultato di amministrazione (+) e cancellazione di residui passivi finanziati da risorse vincolate (-) (gestione dei residui):	Cancellazione nell'esercizio 2020 di impegni finanziati dal fondo pluriennale vincolato dopo l'approvazione del rendiconto dell'esercizio 2018 non rimpugnati nell'esercizio 2020	Risorse vincolate nel bilancio al 31/12/2020	Risorse vincolate nel risultato di amministrazione al 31/12/2020
				(a)	(b)	(c)	(d)	(e)	(f)	(g)	(h)=(b)+(c)-(d)-(e)+(g)	(i)=(a) +(c)-{ d)-(e)-(f)+(g)
Vincoli derivanti da Trasferimenti												
201022007.0	Trasferimenti correnti da Amministrazioni Locali - L.R. 3/2020 N. 10 Art. 14 - Sicurezza e prevenzione comuni costieri.					33.832,01						
		129012001.0	L.R. 03/06/2020 N. 10 Art. 14 - Sicurezza e prevenzione comuni costieri - Retribuzione al personale				15.053,36					
		129012002.0	L.R. 03/06/2020 N. 10 Art. 14 - Sicurezza e prevenzione comuni costieri - Contributi obbligatori a carico dell'Ente				4.622,46					
		129032009.0	L.R. 03/06/2020 N. 10 Art. 14 - Sicurezza e prevenzione comuni costieri - Acquisto di beni				5.523,25				0,00	0,00
		129032010.0	L.R. 03/06/2020 N. 10 Art. 14 - Sicurezza e prevenzione comuni costieri - Manutenzione ordinaria				2.476,60					
		129032011.0	L.R. 03/06/2020 N. 10 Art. 14 - Sicurezza e prevenzione comuni costieri - Acquisto di servizi - Servizi Ausiliari				854,00					
		129032012.0	L.R. 03/06/2020 N. 10 Art. 14 - Sicurezza e prevenzione comuni costieri - Utilizzo beni di terzi				1.098,00					
		129022003.0	L.R. 03/06/2020 N. 10 Art. 14 - Sicurezza e prevenzione comuni costieri - Irap				1.304,71					
		110013003	Fondo salario accessorio e premiante				1.179,13					
		110013006	Straordinario per il personale a tempo indeterminato				935,53					
		110013004	Oneri riflessi su fondo salario accessorio e premiante				605,16					
		110023002	Imposta regionale sulle attivita produttive (Irap) - Salario accessorio e premiante				179,81					
201025001.0	TRASFERIMENTI CORRENTI DA AMMINISTRAZIONI LOCALI - Sistemazione deflusso foce Feltrino (U. 132035005)	132035005.0	Difesa del suolo - Lavori sistemazione deflusso foce Feltrino (E. 201025001)			14.831,78	14.831,78				0,00	0,00
202012001.0	Trasferimenti correnti da privati - Donazioni Covid 19	151042002.0	Altri assegni e sussidi finanziari - Fornitura buoni spesa misure urgenti solidarieta alimentare COVID 19 (E. 201012004 E. 202012001)			2.728,89	2.728,89				0,00	0,00
203012002.0	Trasferimenti correnti da Imprese - Donazioni Covid 19	151042002.0	Altri assegni e sussidi finanziari - Fornitura buoni spesa misure urgenti solidarieta alimentare COVID 19 (E. 201012004 E. 202012001)			10.500,00	10.500,00				0,00	0,00
402021001	Gestione associata UFFICIO UNICO DI PROGETTAZIONE POR FSE Abruzzo 2014-2020 Piano operativo FSE 2017-19 Intervento n. 25 - FSE - Contributi Regionali agli investimenti	274021001.0	Gestione associata UFFICIO UNICO DI PROGETTAZIONE POR FSE Abruzzo 2014-2020 Piano operativo FSE 2017-19 Intervento n. 25 - FSE - Beni immateriali (Sito Internet)	499,00	499,00		499,00				0,00	0,00
402015002.0	CONTRIBUTI AGLI INVESTIMENTI DA AMMINISTRAZIONI CENTRALI - Messa in sicurezza del territorio - Lavori di riqualificazione Lungomare di Gualdo - (Cap. U 244025004)	244025004.0	Investimenti e acquisto terreni - Messa in sicurezza territorio - Lavori di riqualificazione Lungomare di Gualdo (Cap. E. 402015002)			480.000,00	143.695,83	336.304,17			0,00	0,00
402015003.0	CONTRIBUTI AGLI INVESTIMENTI DA REGIONI - Ripristino ambientale Via Ciampagnolo e manutenzione straordinaria edificio ex P.L. (U. )	244025005.0	Investimenti e acquisto terreni - Manutenzione Via Ciampagnolo ed ex edificio P.L (E. 402015003)			333.577,21	333.577,21				0,00	0,00
402015004.0	CONTRIBUTI AGLI INVESTIMENTI DA AMMINISTRAZIONI CENTRALI - Legge di bilancio 160/2019 Piccoli investimenti - (Cap. U. 205025011 )	205025011.0	Investimenti e acquisto terreni - Manutenzione strade - LEGGE 160/2019 piccoli investimenti (Cap. E. 402015004)			70.000,00	26.028,76	43.971,24			0,00	0,00





Cap. di entrata	Descr.	Capitolo di spesa correlato	Descr.	Risorse vinc. nel risultato di amministrazione al 1/1/2020	Risorse vincolate applicate al bilancio dell'esercizio 2020	Entrate vincolate accertate nell'esercizio 2020	Impegni eserc. 2020 finanziati da entrate vincolate accertate nell'esercizio o da quote vincolate del risultato di amministrazione	Fondo plur. vinc. al 31/12/2020 finanziato da entrate vincolate accertate nell'esercizio o da quote vincolate del risultato di amministrazione	Cancellazione di residui attivi vincolati o eliminazione del vincolo su quote del risultato di amministrazione (+) e cancellazione di residui passivi finanziati da risorse vincolate (-) (gestione dei residui):	Cancellazione nell'esercizio 2020 di impegni finanziati dal fondo pluriennale vincolato dopo l'approvazione del rendiconto dell'esercizio 2018 non rimpiegati nell'esercizio 2020	Risorse vincolate nel bilancio al 31/12/2020	Risorse vincolate nel risultato di amministrazione al 31/12/2020
				(a)	(b)	(c)	(d)	(e)	(f)	(g)	(h)=(b)+(c)-(d)-(e)+(g)	(i)=(a)+(c)-(d)-(e)-(f)+(g)
<b>Vincoli derivanti da Trasferimenti</b>												
402015006.0	CONTRIBUTI AGLI INVESTIMENTI DA AMMINISTRAZIONI CENTRALI -Finanziamento Miur per adeguamento impianto Antincendio (U. 218025005)	218025005.0	Investimenti e acquisto terreni - Manutenzione straordinaria impianto antincendio finanziata Miur (E. 402015006)			12.500,00	6.374,71	6.125,29			0,00	0,00
402015007.0	CONTRIBUTI AGLI INVESTIMENTI DA AMMINISTRAZIONI CENTRALI - Progettazione per Interventi messa in sicurezza di cui art. 1 comma 51 bis L. 160 del 27/12/19 - Versante Moro (U. 232025003)	232025003.0	Investimenti e acquisto terreni - fondo per la progettazione messa in sicurezza territorio art. 1 c. 51 bis L. 160/19 - Consolidamento Versante Moro (E. 402015007)			100.000,00		100.000,00			0,00	0,00
402015008.0	CONTRIBUTI AGLI INVESTIMENTI DA AMMINISTRAZIONI CENTRALI - Progettazione per Interventi messa in sicurezza di cui art. 1 comma 51 bis L. 160 del 27/12/19 Belvedere Marconi (U. 232025004)	232025004.0	Investimenti e acquisto terreni - fondo per la progettazione messa in sicurezza territorio art. 1 c. 51 bis L. 160/19 - Consolidamento Belvedere Marconi (E. 402015008)			80.000,00		80.000,00			0,00	0,00
402015009.0	CONTRIBUTI AGLI INVESTIMENTI DA AMMINISTRAZIONI CENTRALI - Progettazione per Interventi messa in sicurezza di cui art. 1 comma 51 bis L. 160 del 27/12/19 C.da Balsamate (U. 232025005)	232025005.0	Investimenti e acquisto terreni - fondo per la progettazione messa in sicurezza territorio art. 1 c. 51 bis L. 160/19 - Consolidamento C.da Balsamate (E. 402015009)			50.000,00		50.000,00			0,00	0,00
402015010.0	CONTRIBUTI AGLI INVESTIMENTI DA AMMINISTRAZIONI CENTRALI - DPCM n. 36 del 17.07.2020.Contributi per infrastrutture sociali (U. 217025004)	217025004.0	Investimenti e acquisto terreni -Messa in sicurezza scuola dell'infanzia Sant'Apollinare (E. 402015010)			40.743,50		40.743,50			0,00	0,00
											0,00	0,00
											0,00	0,00
<b>Totale vincoli derivanti da trasferimenti (I/2)</b>				<b>65.389,28</b>	<b>14.499,00</b>	<b>1.483.912,14</b>	<b>717.546,25</b>	<b>741.570,24</b>	<b>0,00</b>	<b>0,00</b>	<b>39.294,65</b>	<b>90.184,93</b>
<b>Vincoli derivanti da finanziamenti</b>												
5000	DIVERSO UTILIZZO MUTUI CASSA DD.PP. - PRELEVAMENTO DAL CONTO DI DEPOSITO			42.428,75							0,00	0,00
603013001.0	Accensione mutui e altri finanziamenti a medio lungo termine da altri Enti Centrali produttori di servizi economici (Uscita 226025002)	226025002.0	Investimenti e acquisto terreni -Ristrutturazione ed adeguamento complesso sportivo "T. Veri" (E. 603013001)			600.000,00		600.000,00			0,00	0,00
											0,00	0,00
<b>Totale vincoli derivanti da finanziamenti (I/3)</b>				<b>42.428,75</b>	<b>0,00</b>	<b>600.000,00</b>	<b>0,00</b>	<b>600.000,00</b>	<b>0,00</b>	<b>0,00</b>	<b>0,00</b>	<b>42.428,75</b>
<b>Vincoli formalmente attribuiti dall'ente</b>												
											0,00	0,00
											0,00	0,00
<b>Totale vincoli formalmente attribuiti dall'ente (I/4)</b>				<b>0,00</b>	<b>0,00</b>	<b>0,00</b>	<b>0,00</b>	<b>0,00</b>	<b>0,00</b>	<b>0,00</b>	<b>0,00</b>	<b>0,00</b>



Cap. di entrata	Descr.	Capitolo di spesa correlato	Descr.	Risorse vinc. nel risultato di amministrazione al 1/1/2020	Risorse vincolate applicate al bilancio dell'esercizio 2020	Entrate vincolate accertate nell'esercizio 2020	Impegni eserc. 2020 finanziati da entrate vincolate accertate nell'esercizio o da quote vincolate del risultato di amministrazione	Fondo plur. vinc. al 31/12/2020 finanziato da entrate vincolate accertate nell'esercizio o da quote vincolate del risultato di amministrazione	Cancellazione di residui attivi vincolati o eliminazione del vincolo su quote del risultato di amministrazione (+) e cancellazione di residui passivi finanziati da risorse vincolate (-) (gestione dei residui):	Cancellazione nell'esercizio 2020 di impegni finanziati dal fondo pluriennale vincolato dopo l'approvazione del rendiconto dell'esercizio 2018 non reimpegnati nell'esercizio 2020	Risorse vincolate nel bilancio al 31/12/2020	Risorse vincolate nel risultato di amministrazione al 31/12/2020
				(a)	(b)	(c)	(d)	(e)	(f)	(g)	(h)=(b)+(c)-(d)-(e)+(g)	(i)=(a)+(c)-(d)-(e)-(f)+(g)
<b>Totale vincoli formalmente attribuiti dall'ente (I/4)</b>				0,00	0,00	0,00	0,00	0,00	0,00	0,00	0,00	0,00
Altri vincoli												
305991002.0	ALTRE ENTRATE CORRENTI N.A.C. - Rimborsato quota parte indennita Sindaco U. 248026001	248026001.0	Interventi per infanzia e minori - acquisto attrezzature destinate infanzia finanziate indennita sindaco - E 305991002	10.058,56	10.058,56	7.835,88	4.819,00				1.075,44	1.075,44
		217025003.0	Investimenti e acquisto terreni -Messa in sicurezza scuola dell'infanzia Sant'Apollinare (E. Indennita' Sindaco)					12.000,00				
<b>Totale altri vincoli (I/5)</b>				<b>10.058,56</b>	<b>10.058,56</b>	<b>7.835,88</b>	<b>4.819,00</b>	<b>12.000,00</b>	<b>0,00</b>	<b>0,00</b>	<b>1.075,44</b>	<b>1.075,44</b>
<b>Totale risorse vincolate (I=I/1+I/2+I/3+I/4+I/5)</b>				<b>219.764,78</b>	<b>43.541,30</b>	<b>2.748.686,70</b>	<b>857.981,12</b>	<b>1.494.898,39</b>	<b>-3.497,64</b>	<b>0,00</b>	<b>439.348,49</b>	<b>619.069,61</b>

Totale quote accantonate riguardanti le risorse vincolate da legge (m/1)	27.801,56	95.728,28
Totale quote accantonate riguardanti le risorse vincolate da trasferimenti (m/2)		
Totale quote accantonate riguardanti le risorse vincolate da finanziamenti (m/3)		
Totale quote accantonate riguardanti le risorse vincolate dall'ente (m/4)		
Totale quote accantonate riguardanti le risorse vincolate da altro (m/5)		
<b>Totale quote accantonate riguardanti le risorse vincolate (m=m/1+m/2+m/3+m/4+m/5)</b>	<b>27.801,56</b>	<b>95.728,28</b>
Totale risorse vincolate da legge al netto di quelle che sono state oggetto di accantonamenti (n/1=I/1-	371.176,84	389.652,21
Totale risorse vincolate da trasferimenti al netto di quelle che sono state oggetto di accantonamenti	39.294,65	90.184,93
Totale risorse vincolate da finanziamenti al netto di quelle che sono state oggetto di accantonamenti	0,00	42.428,75
Totale risorse vincolate dall'Ente al netto di quelle che sono state oggetto di accantonamenti (n/4=I/4-	0,00	0,00
Totale risorse vincolate da altro al netto di quelle che sono state oggetto di accantonamenti (n/5=I/5-	1.075,44	1.075,44
<b>Totale risorse vincolate al netto di quelle che sono state oggetto di accantonamenti (n=I-m)</b>	<b>411.546,93</b>	<b>523.341,33</b>



A seguito dell'evento pandemico, correlato alla diffusione del virus SarsCov-2, il Governo con ha attribuito agli enti territoriali una vasta serie di trasferimenti, volti a mitigare gli effetti economici della pandemia sia sul bilancio dei singoli enti, sia quali soggetti con lo specifico compito di sostenere il tessuto economico e sociale a superare questi difficili momenti.

Le somme che a vario titolo sono state ricevute (accertate ed incassate) nel corso dell'esercizio, ai sensi delle disposizioni di cui all'art. 1 comma 823 della Legge 30 dicembre 2020 n. 176<sup>1</sup>, e non spese nel corso dell'esercizio sono da considerarsi vincolate per far fronte alle minori entrate, ovvero alle maggiori spese derivanti dalla gestione dell'evento pandemico legato alla diffusione del virus Covid-19. A tal proposito, il Ministero dell'Economia e Finanze, con il D.M. 11 dicembre 2020, ha previsto la compilazione di un modello di certificazione che attesti le somme utilizzate nel corso dell'esercizio e finanziate dai diversi fondi concessi nell'anno.

Tale prospetto certificativo è riassunto nella seguente tabella:

	Importo
Totale minori/maggiori entrate derivanti da COVID-19 al netto dei ristori (C)	-138.214
Totale minori spese derivanti da COVID-19 (D)	223.091
Totale maggiori spese derivanti da COVID-19 al netto dei ristori (F)	79.975
<b>Saldo complessivo</b>	<b>4.902</b>

Avanzo vincolato al 31/12/2020 - Ristori specifici di spesa non utilizzati	Importo
Solidarietà alimentare (OCDCPC n. 658 del 29 marzo 2020)	0
Solidarietà alimentare (articolo 19-decies, comma 1, D.L. n. 137/2020)	0
Fondo per la sanificazione degli ambienti di Province, Città metropolitane e Comuni - articolo 114, comma 1, D.L. n. 18/2020 (Decreto del Ministero dell'interno, di concerto con il Ministero dell'economia e delle finanze e con il Ministero della salute, del 16 aprile 2020)	571
Fondo prestazioni di lavoro straordinario del personale della polizia locale - articolo 115, comma 2, D.L. n. 18/2020 (Decreto del Ministero dell'interno, di concerto con il Ministero dell'economia e delle finanze, del 16 aprile 2020)	566
Fondo comuni ricadenti nei territori delle province di Bergamo, Brescia, Cremona, Lodi e Piacenza e comune di San Colombano al Lambro - articolo 112, commi 1 e 1-bis, D.L. n. 34/2020 (Decreto del Ministero dell'interno del 27 maggio 2020)	
Fondo comuni particolarmente danneggiati dall'emergenza sanitaria - articolo 112 bis, comma 1, D.L. n. 34/2020 (Decreto del Ministro dell'interno, di concerto con il Ministro dell'economia e delle finanze, del 10 dicembre 2020)	
Centri estivi e contrasto alla povertà educativa - Incremento del Fondo per le politiche della famiglia di cui all'articolo 19, comma 1, del D.L. n. 223/2006 previsto dall'articolo 105, comma 3, D.L. n. 34/2020 (Decreto del Ministro per le pari opportunità e la famiglia del 25 giugno 2020)	8.096
Buono viaggio di cui all'articolo 200-bis, comma 1, D.L. n. 34/2020 (Decreto del Ministro delle infrastrutture e dei trasporti, di concerto con il Ministro dell'economia e delle finanze del 6 novembre 2020)	
Fondo di sostegno alle attività economiche, artigianali e commerciali dei comuni nelle aree interne di cui all'articolo 1, comma 65-ter, della legge n. 205/2017-incremento di cui all'articolo 243, comma 1, D.L. n. 34/2020 (Decreto del Presidente del Consiglio dei Ministri 24 settembre 2020)	
Risorse per i comuni siciliani maggiormente coinvolti nella gestione dei flussi migratori (articolo 42-bis, comma 8, D.L. n. 104/2020)	
<b>Totale</b>	<b>9.233</b>

<sup>1</sup> Le risorse del fondo di cui al comma 822 del presente articolo e del fondo per l'esercizio delle funzioni delle regioni e delle province autonome di cui all'articolo 111, comma 1, del decreto-legge 19 maggio 2020, n. 34, convertito, con modificazioni, dalla legge 17 luglio 2020, n. 77, sono vincolate alla finalità di ristorare, nel biennio 2020-2021, la perdita di gettito connessa all'emergenza epidemiologica da COVID-19. Le risorse non utilizzate alla fine di ciascun esercizio confluiscono nella quota vincolata del risultato di amministrazione e non possono essere svincolate ai sensi dell'articolo 109, comma 1-ter, del decreto-legge 17 marzo 2020, n. 18, convertito, con modificazioni, dalla legge 24 aprile 2020, n. 27, e non sono soggette ai limiti previsti dall'articolo 1, commi 897 e 898, della legge 30 dicembre 2018, n. 145. Le eventuali risorse ricevute in eccesso sono versate all'entrata del bilancio dello Stato.



Mentre il dettaglio delle minori entrate, delle maggiori e minori spese certificabili è così rappresentato:

Sezione 1 - Entrate					
Fonte	Codice III Livello	Codice IV o V Livello	Descrizione Entrata	Perdita massima agevolazioni COVID-19 riconoscibile (g)	Variazioni entrate (h)
	E.1.01.01.00.000		<b>Imposte, tasse e proventi assimilati</b>		<b>-108.532</b>
F24	di cui		Imposta municipale propria e Tributo per i servizi indivisibili (TASI) - IMI e IMIS	24.993	-32.419
F24	di cui		Addizionale comunale IRPEF		-2.086
ACI	di cui		Imposta di iscrizione al pubblico registro automobilistico (PRA)		0
F24	di cui		Imposta sulle assicurazioni RC auto		0
BDAP - DCA	di cui	E.1.01.01.41.000	Imposta di soggiorno		0
BDAP - DCA	di cui	E.1.01.01.49.000	Tasse sulle concessioni comunali	0	0
	di cui	E.1.01.01.51.000	Tassa smaltimento rifiuti solidi urbani		
	di cui	E.1.01.01.61.000	Tributo comunale sui rifiuti e sui servizi	65.027	-65.027
	di cui	E.3.01.02.01.021	Tariffa smaltimento rifiuti solidi urbani		
	di cui		TARI-corrispettivo		0
BDAP - DCA	di cui	E.1.01.01.52.000	Tassa occupazione spazi e aree pubbliche		0
BDAP - DCA	di cui	E.1.01.01.53.000	Imposta comunale sulla pubblicità e diritto sulle pubbliche affissioni	2.800	-9.000
	di cui	E.1.01.01.60.000	Tributo per l'esercizio delle funzioni di tutela, protezione e igiene dell'ambiente		0
BDAP - DCA	di cui	Diversi	Altro		0
BDAP - DCA	E.3.01.01.00.000		<b>Vendita di beni</b>		<b>113.819</b>
BDAP - DCA	E.3.01.02.00.000		<b>Entrate dalla vendita e dall'erogazione di servizi (non include codice E.3.01.02.01.021-COSAP)</b>		<b>-110.081</b>
	E.3.01.03.00.000		<b>Proventi derivanti dalla gestione dei beni</b>		<b>-43.563</b>
BDAP - DCA	di cui	E.3.01.03.01.001	Diritti reali di godimento		0
BDAP - DCA	di cui	E.3.01.03.01.002	Canone occupazione spazi e aree pubbliche	23.413	-29.799
BDAP - DCA	di cui	E.3.01.03.01.003	Proventi da concessioni su beni	25.494	-10.481
BDAP - DCA	di cui	E.3.01.03.02.000	Fitti, noleggi e locazioni	5.912	-3.283
BDAP - DCA	E.3.02.01.00.000		<b>Entrate da amministrazioni pubbliche derivanti dall'attività di controllo e repressione delle irregolarità e degli illeciti</b>		<b>0</b>
BDAP - DCA	E.3.02.02.00.000		<b>Entrate da famiglie derivanti dall'attività di controllo e repressione delle irregolarità e degli illeciti</b>		<b>-29.312</b>
BDAP - DCA	E.3.02.03.00.000		<b>Entrate da Imprese derivanti dall'attività di controllo e repressione delle irregolarità e degli illeciti</b>		<b>0</b>
BDAP - DCA	E.3.02.04.00.000		<b>Entrate da Istituzioni Sociali Private derivanti dall'attività di controllo e repressione delle irregolarità e degli illeciti</b>		<b>0</b>
BDAP - DCA	E.3.04.02.00.000		<b>Entrate derivanti dalla distribuzione di dividendi</b>		<b>0</b>
BDAP - DCA	E.3.04.03.00.000		<b>Entrate derivanti dalla distribuzione di utili e avanzi</b>		<b>0</b>
BDAP - DCA	E.3.05.99.00.000		<b>Altre entrate correnti n.a.c.</b>		<b>20.821</b>
BDAP - DCA	di cui	E.3.05.99.99.000	Altre entrate correnti n.a.c.		-2.400
BDAP - DCA	E.4.05.01.00.000		<b>Permessi di costruire</b>		<b>157.663</b>
ENTE	di cui		Quota destinata agli equilibri di parte corrente		0
<b>Totale minori/maggiori entrate derivanti da COVID-19 (A)</b>					<b>-180.069</b>
<b>Ristori specifici entrata (B)</b>					<b>41.855</b>
<b>Totale minori/maggiori entrate derivanti da COVID-19 al netto dei ristori (C)</b>					<b>-138.214</b>



Sezione 2 - Spese					
Fonte	Codice III Livello	Codice IV Livello	Descrizione Spesa	Minori spese 2020 "COVID-19" (d)	Maggiori spese 2020 "COVID-19" (e)
BDAP - DCA	U.1.01.01.00.000		Retribuzioni lorde		
BDAP - DCA	U.1.01.02.00.000		Contributi sociali a carico dell'ente		
BDAP - DCA	U.1.02.01.00.000		Imposte, tasse e proventi assimilati a carico dell'ente	389	0
BDAP - DCA	U.1.03.01.00.000		Acquisto di beni	10.409	5.222
BDAP - DCA	U.1.03.02.00.000		Acquisto di servizi	178.984	91.405
BDAP - DCA	di cui	U.1.03.02.05.000	Utenze e canoni	5.180	5.696
BDAP - DCA	di cui	U.1.03.02.09.000	Manutenzione ordinaria e riparazioni	3.749	20.335
BDAP - DCA	di cui	U.1.03.02.15.000	Contratti di servizio pubblico	139.133	48.849
BDAP - DCA	di cui	Diversi	Altro	30.921	16.525
BDAP - DCA	U.1.04.01.01.000		Trasferimenti correnti a Amministrazioni Centrali		
BDAP - DCA	U.1.04.01.02.000		Trasferimenti correnti a Amministrazioni Locali	33.309	0
BDAP - DCA	U.1.04.02.00.000		Trasferimenti correnti a Famiglie	0	38.649
BDAP - DCA	U.1.04.03.00.000		Trasferimenti correnti a Imprese		
BDAP - DCA	U.1.04.04.00.000		Trasferimenti correnti a Istituzioni Sociali Private		
BDAP - DCA	U.1.09.02.01.000		Rimborsi di imposte e tasse di natura corrente		
BDAP - DCA	U.1.09.99.00.000		Altri Rimborsi di parte corrente di somme non dovute o incassate in eccesso		
BDAP - DCA	U.1.10.01.03.000		Fondo crediti di dubbia e difficile esazione di parte corrente		
BDAP - DCA	U.1.10.02.01.001		Fondo pluriennale vincolato		
ENTE	di cui		Quota fondo ex art. 106, DL n. 34/2020 e art. 39, DL n. 104/2020, costituito in sede di riaccertamento ordinario e/o derivante da ristori specifici di spesa di cui alla riga (E)		38.649
ENTE			Contratti di servizio continuativo sottoscritti nel 2020 - Quota 2021		
BDAP - DCA	U.2.02.01.00.000		Beni materiali		
BDAP - DCA	U.2.02.03.00.000		Beni immateriali		
BDAP - DCA	U.2.03.01.01.000		Contributi agli investimenti a Amministrazioni Centrali		
BDAP - DCA	U.2.03.01.02.000		Contributi agli investimenti a Amministrazioni locali		
BDAP - DCA	U.2.03.03.00.000		Contributi agli investimenti a Imprese		
BDAP - DCA	U.2.03.04.00.000		Contributi agli investimenti a Istituzioni sociali private		
BDAP-DCA	U.2.05.02.01.001		Fondo pluriennale vincolato per spese in c\capitale		
ENTE	di cui		Quota fondo ex art. 106, DL n. 34/2020 e art. 39, DL n. 104/2020, costituito in sede di riaccertamento ordinario		
Totale minori e maggiori spese derivanti da COVID-19 (D)				223.091	173.924
Ristori specifici spesa (E)					93.949
Totale maggiori spese derivanti da COVID-19 al netto dei ristori (F)					79.975



## **RISULTATO DI AMMINISTRAZIONE DESTINATO AL FINANZIAMENTO DI INVESTIMENTI – pari ad euro 118.500,61**

La quota del risultato di amministrazione destinata al finanziamento degli investimenti deriva dalle somme accertate e/o incassate tra le entrate di parte capitale (titoli 4 e 5) nell'esercizio 2020 per le quali non è esplicitato un vincolo di destinazione specifico, se non il loro utilizzo per il finanziamento delle spese del titolo 2 e per le quali non si sono perfezionate le relative obbligazioni passive.

I dettagli delle singole fonti di finanziamento che hanno generato la quota destinata agli investimenti del risultato di amministrazione possono essere rappresentati nel seguente prospetto:





Capitolo di entrata	Descriz.	Capitolo di spesa	Descriz.	Risorse destinate agli investim. al 1/1/2020	Entrate destinate agli investimenti accertate nell'esercizio 2020	Impegni eserc. 2020 finanziati da entrate destinate accertate nell'esercizio o da quote destinate del risultato di amministrazione	Fondo plurienn. vinc. al 31/12/2020 finanziato da entrate destinate accertate nell'esercizio o da quote destinate del risultato di amministrazione	Cancellazione di residui attivi costituiti da risorse destinate agli investimenti o eliminazione della destinazione su quote del risultato di amministrazione (+) e cancellazione di residui passivi finanziati da risorse destinate agli investimenti (-) (gestione dei residui)	Risorse destinate agli investim. al 31/12/2020	
				(a)	(b)	(c)	(d)	(e)	(f)=(a)+(b)-(c)-(d)-(e)	
									0,00	
404015001.0	ALIENAZIONI DI BENI IMMOBILI - Tombe	256025001.0	Investimenti e acquisto terreni - Realizzazione tombe a terra (Vincolato Cap. 404015001)		44.000,00	19.045,42		-10.546,56	35.501,14	
404025001.0	Alienazione di aree varie e terreni ( U. 230026001)				15.800,00				15.800,00	
404015002	Alienazioni di beni immobili comunali (U. 205025006 - U. 278053001)			65.733,04					65.733,04	
404015005	Alienazioni beni materiali - Mezzi di Trasporto stradali			1.466,43					1.466,43	
									0,00	
									0,00	
				<b>Totale</b>	67.199,47	59.800,00	19.045,42	0,00	-10.546,56	118.500,61
									<b>Totale quote accantonate nel risultato di amministrazione riguardanti le risorse destinate agli investimenti (g)</b>	0,00
									<b>Totale risorse destinate nel risultato di amministrazione al netto di quelle che sono state oggetto di accantonamenti (h = Totale f - g)</b>	118.500,61



## RISULTATO DI AMMINISTRAZIONE DISPONIBILE – pari ad euro -1.785.739,10

Tale quota del Risultato di Amministrazione, è pari alla differenza tra il Risultato di Amministrazione accertato con il Rendiconto dell'esercizio 2020 e le quote accantonate, vincolate e destinate illustrate in precedenza.

Il disavanzo dell'esercizio 2019 è stato ripianato nel rispetto delle disposizioni di cui all'art. 39-quater del D.L. 162/2019 nel seguente modo:

	COMPOSIZIONE DEL DISAVANZO				
	DISAVANZO DI AMMINISTRAZIONE AL 31-12-2019	DISAVANZO DI AMMINISTRAZIONE AL 31-12-2020	DISAVANZO DI AMMINISTRAZIONE RIPIANATO NELL'ESERCIZIO 2020	DISAVANZO DI AMMINISTRAZIONE ISCRITTO IN SPESA NEL 2020	RIPIANO DEL DISAVANZO NON AVVENUTO
Disavanzo da riaccertamento straordinario					
Disavanzo tecnico al 31.12					
Disavanzo da costituzione del FAL ex DL35/2013	1.577.010,47	1.525.043,94	51.966,53	51.966,53	0,00
Disavanzo da FCDE ex art. 39-quater DL 162/2019					
Disavanzo ordinario anni precedenti					
Disavanzo derivante dalla gestione dell'esercizio 2020		260.695,16			

Come si evince dalla tabella, nel corso dell'esercizio 2020 si è generato un maggior disavanzo di euro 260.695,16 che dovrà essere ripianato nei modi e nei tempi previsti dall'art. 188 del D.Lgs. 18 agosto 2000 n. 267.



## LA GESTIONE DI COMPETENZA

La gestione di Competenza dell'esercizio 2020 può essere sinteticamente rappresentata dal seguente prospetto:

ENTRATE	ACCERTAMENTI	INCASSI
Fondo di cassa all'inizio dell'esercizio		0,00
Utilizzo avanzo di amministrazione <sup>(1)</sup> <i>di cui Utilizzo Fondo anticipazioni di liquidità</i>	1.646.708,76 1.594.742,23	
Fondo pluriennale vincolato di parte corrente <sup>(2)</sup>	197.791,64	
Fondo pluriennale vincolato in c/capitale <sup>(2)</sup> <i>di cui Fondo pluriennale vincolato in c/capitale finanziato da debito</i>	759.568,90 0,00	
Fondo pluriennale vincolato per incremento di attività finanziarie <sup>(2)</sup>	0,00	
<b>Titolo 1</b> - Entrate correnti di natura tributaria, contributiva e perequativa	2.891.775,35	2.706.585,09
<b>Titolo 2</b> - Trasferimenti correnti	723.836,33	636.470,02
<b>Titolo 3</b> - Entrate extratributarie	1.204.735,42	1.048.578,29
<b>Titolo 4</b> - Entrate in conto capitale	1.462.485,15	1.618.285,17
<b>Titolo 5</b> - Entrate da riduzione di attività finanziarie	0,00	0,00
<b>Totale entrate finali</b>	6.282.832,25	6.009.918,57
<b>Titolo 6</b> - Accensione di prestiti	600.000,00	600.000,00
<b>Titolo 7</b> - Anticipazioni da istituto tesoriere/cassiere	633.709,46	633.709,46
<b>Titolo 9</b> - Entrate per conto di terzi e partite di giro	3.488.198,94	3.487.621,84
<b>Totale entrate dell'esercizio</b>	11.004.740,65	10.731.249,87
<b>TOTALE COMPLESSIVO ENTRATE</b>	13.608.809,95	10.731.249,87
<b>DISAVANZO DI COMPETENZA</b>	0,00	
<i>di cui Disavanzo da debito autorizzato e non contratto formatosi nell'esercizio<sup>(7)</sup></i>	0,00	
<b>TOTALE A PAREGGIO</b>	13.608.809,95	10.731.249,87



SPESE	IMPEGNI	PAGAMENTI
Disavanzo di amministrazione <sup>(3)</sup>	51.966,53	
Disavanzo derivante da debito autorizzato e non contratto ripianato con accensione di prestiti <sup>(4)</sup>	0,00	
<b>Titolo 1 - Spese correnti</b> <i>Fondo pluriennale vincolato in parte corrente<sup>(5)</sup></i>	4.048.665,64 276.993,36	3.938.841,66
<b>Titolo 2 - Spese in conto capitale</b> <i>Fondo pluriennale vincolato in c/capitale<sup>(5)</sup></i> <i>di cui Fondo pluriennale vincolato in c/capitale finanziato da debito</i>	990.859,56 1.778.075,67 0,00	797.175,06
<b>Titolo 3 - Spese per incremento di attività finanziarie</b> <i>Fondo pluriennale vincolato per attività finanziarie<sup>(5)</sup></i>	0,00 0,00	0,00
<b>Totale spese finali</b>	7.094.594,23	4.736.016,72
<b>Titolo 4 - Rimborso di prestiti</b> <i>Fondo anticipazioni di liquidità<sup>(6)</sup></i>	78.218,31 1.542.775,70	78.218,31
<b>Titolo 5 - Chiusura Anticipazioni da istituto tesoriere/cassiere</b>	633.709,46	816.933,15
<b>Titolo 7 - Spese per conto terzi e partite di giro</b>	3.488.198,94	3.455.912,43
<b>Totale spese dell'esercizio</b>	12.837.496,64	9.087.080,61
<b>TOTALE COMPLESSIVO SPESE</b>	12.889.463,17	9.087.080,61
<b>AVANZO DI COMPETENZA/FONDO DI CASSA</b>	719.346,78	1.644.169,26
<b>TOTALE A PAREGGIO</b>	13.608.809,95	10.731.249,87

Il risultato della gestione di competenza, pari a 719.346,78 può essere analizzato nelle sue componenti, come illustrato nel seguente prospetto:



**Risultato della Gestione Corrente:**

EQUILIBRIO ECONOMICO-FINANZIARIO		COMPETENZA (ACCERTAMENTI E IMPEGNI IMPUTATI ALL'ESERCIZIO)
A) Fondo pluriennale vincolato per spese correnti iscritto in entrata	(+)	197.791,64
AA ) Recupero disavanzo di amministrazione esercizio precedente	(-)	51.966,53
B) Entrate Titoli 1.00 - 2.00 - 3.00	(+)	4.820.347,10
<i>di cui per estinzione anticipata di prestiti</i>		
C) Entrate Titolo 4.02.06 - Contributi agli investimenti direttamente destinati al rimborso dei prestiti da amministrazioni pubbliche	(+)	
D)Spese Titolo 1.00 - Spese correnti	(-)	4.048.665,64
D1) Fondo pluriennale vincolato di parte corrente (di spesa)	(-)	276.993,36
E) Spese Titolo 2.04 - Altri trasferimenti in conto capitale	(-)	
E1) Fondo pluriennale vincolato di spesa - titolo 2.04 Altri trasferimenti in conto capitale	(-)	
F1) Spese Titolo 4.00 - Quote di capitale amm.to dei mutui e prestiti obbligazionari	(-)	78.218,31
<i>di cui per estinzione anticipata di prestiti</i>		
F2) Fondo anticipazioni di liquidità	(-)	1.542.775,70
<b>G) Somma finale (G=A-AA+B+C-D-D1-D2-E-E1-F1-F2)</b>		<b>-980.480,80</b>
<b>ALTRE POSTE DIFFERENZIALI, PER ECCEZIONI PREVISTE DA NORME DI LEGGE E DAI PRINCIPI CONTABILI, CHE HANNO EFFETTO SULL'EQUILIBRIO EX ARTICOLO 162, COMMA 6, DEL TESTO UNICO DELLE LEGGI SULL'ORDINAMENTO DEGLI ENTI LOCALI</b>		
H) Utilizzo avanzo di amministrazione per spese correnti	(+)	1.628.831,20
<i>di cui per estinzione anticipata di prestiti</i>		
I) Entrate di parte capitale destinate a spese correnti in base a specifiche disposizioni di legge o dei principi contabili	(+)	52.091,84
<i>di cui per estinzione anticipata di prestiti</i>		
L) Entrate di parte corrente destinate a spese di investimento in base a specifiche disposizioni di legge o dei principi contabili	(-)	
M) Entrate da accensione di prestiti destinate a estinzione anticipata dei prestiti	(+)	
<b>O1) RISULTATO DI COMPETENZA DI PARTE CORRENTE ( O1=G+H+I-L+M)</b>		<b>700.442,24</b>
- Risorse accantonate di parte corrente stanziare nel bilancio dell'esercizio N	(-)	359.216,93
- Risorse vincolate di parte corrente nel bilancio	(-)	411.021,93
<b>O2) EQUILIBRIO DI BILANCIO DI PARTE CORRENTE</b>	(-)	<b>-69.796,62</b>
- Variazione accantonamenti di parte corrente effettuata in sede di rendiconto'(+)/(-)	(-)	29.881,80
<b>O3) EQUILIBRIO COMPLESSIVO DI PARTE CORRENTE</b>		<b>-99.678,42</b>

**Risultato delle Gestione in c/Capitale:**

EQUILIBRIO ECONOMICO-FINANZIARIO		COMPETENZA (ACCERTAMENTI E IMPEGNI IMPUTATI ALL'ESERCIZIO)
P) Utilizzo avanzo di amministrazione per spese di investimento	(+)	17.877,56
Q) Fondo pluriennale vincolato per spese in conto capitale iscritto in entrata	(+)	759.568,90
R) Entrate Titoli 4.00-5.00-6.00	(+)	2.062.485,15
C) Entrate Titolo 4.02.06 - Contributi agli investimenti direttamente destinati al rimborso dei prestiti da amministrazioni pubbliche	(-)	
I) Entrate di parte capitale destinate a spese correnti in base a specifiche disposizioni di legge o dei principi contabili	(-)	52.091,84
S1) Entrate Titolo 5.02 per Riscossione crediti di breve termine	(-)	
S2) Entrate Titolo 5.03 per Riscossione crediti di medio-lungo termine	(-)	
T) Entrate Titolo 5.04 relative a Altre entrate per riduzione di attività finanziarie	(-)	
L) Entrate di parte corrente destinate a spese di investimento in base a specifiche disposizioni di legge o dei principi contabili	(+)	0,00
M) Entrate da accensione di prestiti destinate a estinzione anticipata dei prestiti	(-)	990.859,56
U) Spese Titolo 2.00 - Spese in conto capitale	(-)	1.778.075,67
U1) Fondo pluriennale vincolato in c/capitale (di spesa)	(-)	
V) Spese Titolo 3.01 per Acquisizioni di attività finanziarie	(-)	
E) Spese Titolo 2.04 - Altri trasferimenti in conto capitale	(+)	
<b>Z1) RISULTATO DI COMPETENZA IN C/CAPITALE ( Z1) = P+Q+R-C-I-S1-S2-T+L-M-U-U1-U2-V+E)</b>		<b>18.904,54</b>
Z/1) Risorse accantonate in c/capitale stanziare nel bilancio dell'esercizio N	(-)	14.044,20
- Risorse vincolate in c/capitale nel bilancio	(-)	525,00
<b>Z/2) EQUILIBRIO DI BILANCIO IN C/CAPITALE</b>		<b>4.335,34</b>
- Variazione accantonamenti in c/capitale effettuata in sede di rendiconto'(+)/(-)	(-)	-14.044,20
<b>Z3) EQUILIBRIO COMPLESSIVO IN CAPITALE</b>		<b>18.379,54</b>



Che complessivamente generano

EQUILIBRIO ECONOMICO-FINANZIARIO		COMPETENZA (ACCERTAMENTI E IMPEGNI IMPUTATI ALL'ESERCIZIO)
S1) Entrate Titolo 5.02 per Riscossione crediti di breve termine	(+)	
2S) Entrate Titolo 5.03 per Riscossione crediti di medio-lungo termine	(+)	
T) Entrate Titolo 5.04 relative a Altre entrate per riduzioni di attività finanziarie	(+)	
X1) Spese Titolo 3.02 per Concessione crediti di breve termine	(-)	
X2) Spese Titolo 3.03 per Concessione crediti di medio-lungo termine	(-)	
Y) Spese Titolo 3.04 per Altre spese per incremento di attività finanziarie	(-)	
<b>W1) RISULTATO DI COMPETENZA</b> (W/1 = O1+z1+s1+s2+T-X1-X2-Y)		<b>719.346,78</b>
Risorse accantonate stanziate nel bilancio dell'esercizio N		373.261,13
Risorse vincolate nel bilancio		411.546,93
	<b>W2/EQUILIBRIO DI BILANCIO</b>	<b>-65.461,28</b>
Variazione accantonamenti effettuata in sede di rendiconto		15.837,60
	<b>W3/EQUILIBRIO COMPLESSIVO</b>	<b>-81.298,88</b>

Saldo corrente ai fini della copertura degli investimenti pluriennali:

O1) Risultato di competenza di parte corrente		<b>700.442,24</b>
Utilizzo risultato di amministrazione per il finanziamento di spese correnti (H)	(-)	86.055,50
Entrate non ricorrenti che non hanno dato copertura a impegni	(-)	0,00
- Risorse accantonate di parte corrente stanziate nel bilancio dell'esercizio N <sup>(1)</sup>	(-)	359.216,93
- Variazione accantonamenti di parte corrente effettuata in sede di rendiconto (+)/(-) <sup>(2)</sup>	(-)	29.881,80
- Risorse vincolate di parte corrente nel bilancio <sup>(3)</sup>	(-)	411.021,93
<b>Equilibrio di parte corrente ai fini della copertura degli investimenti plurienn.</b>		<b>-185.733,92</b>





## LE ENTRATE CORRENTI

Le entrate correnti sono rappresentate dalle somme iscritte nei primi tre titoli del conto del bilancio, che sono:

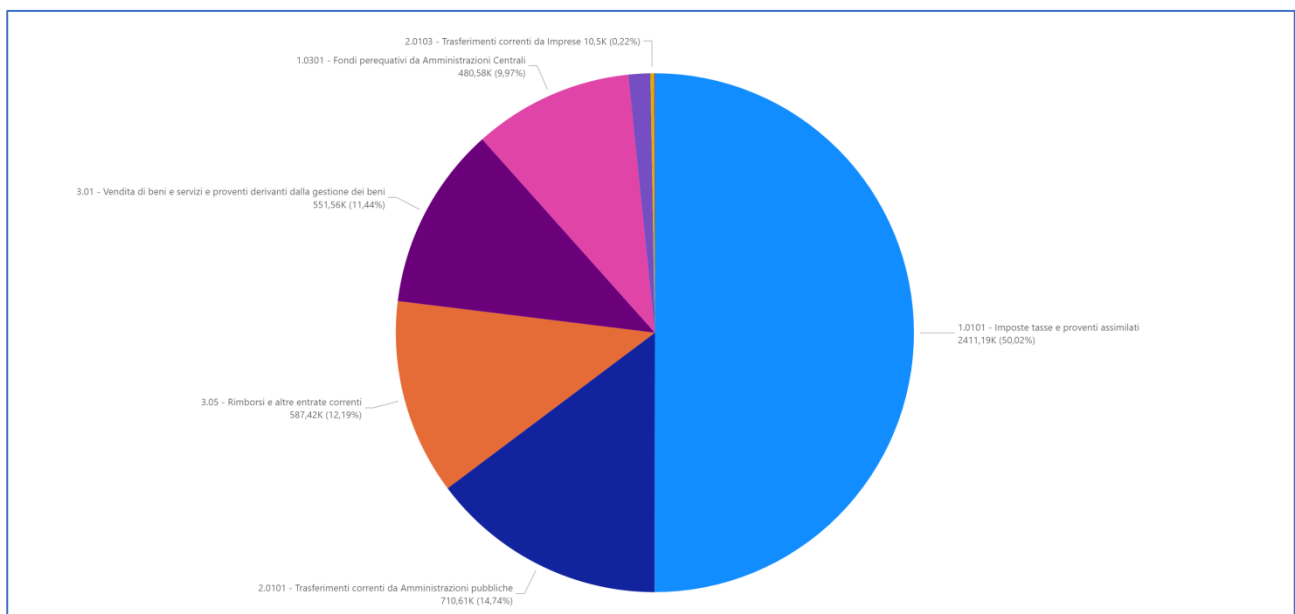
Titolo 1 - Entrate correnti di natura tributaria, contributiva e perequativa;

Titolo 2 - Trasferimenti correnti;

Titolo 3 - Entrate extratributarie.

Nel corso dell'esercizio 2020 le entrate correnti si sono caratterizzate dalla seguente andamento:

Titolo	Prev. Iniziali (a)	Variazioni (b)	Prev. Assestato (c=a+b)	Accertato (d)	% Realizzo Previsione (e=d/c)	Incaso (f)	% Incasso (g=f/d)	Residui da Riportare (h)
<b>0 - Avanzo di Amministrazione e Fondo Pluriennale Vincolato</b>	<b>96.744,00</b>	<b>1.729.878,84</b>	<b>1.826.622,84</b>	<b>0,00</b>		<b>0,00</b>		<b>0,00</b>
0.01 - Avanzo di Amministrazione	96.744,00	1.729.878,84	1.826.622,84	0,00		0,00		0,00
<b>1 - Entrate correnti di natura tributaria, contributiva e perequativa</b>	<b>3.059.693,09</b>	<b>-127.000,00</b>	<b>2.932.693,09</b>	<b>2.891.775,35</b>	<b>98,60%</b>	<b>2.205.346,03</b>	<b>76,26%</b>	<b>686.429,32</b>
1.0101 - Imposte tasse e proventi assimilati	2.565.000,00	-127.000,00	2.438.000,00	2.411.191,85	98,90%	1.751.785,63	72,65%	659.406,22
1.0104 - Compartecipazioni di tributi	0,00	0,00	0,00	0,00		0,00		0,00
1.0301 - Fondi perequativi da Amministrazioni Centrali	494.693,09	0,00	494.693,09	480.583,50	97,15%	453.560,40	94,38%	27.023,10
<b>2 - Trasferimenti correnti</b>	<b>128.776,00</b>	<b>406.632,06</b>	<b>535.408,06</b>	<b>723.836,33</b>	<b>135,19%</b>	<b>600.005,19</b>	<b>82,89%</b>	<b>123.831,14</b>
2.0101 - Trasferimenti correnti da Amministrazioni pubbliche	125.801,00	396.477,06	522.278,06	710.607,44	136,06%	586.776,30	82,57%	123.831,14
2.0102 - Trasferimenti correnti da Famiglie	0,00	2.630,00	2.630,00	2.728,89	103,76%	2.728,89	100,00%	0,00
2.0103 - Trasferimenti correnti da Imprese	0,00	10.500,00	10.500,00	10.500,00	100,00%	10.500,00	100,00%	0,00
2.0104 - Trasferimenti correnti da Istituzioni Sociali Private	2.975,00	-2.975,00	0,00	0,00		0,00		0,00
<b>3 - Entrate extratributarie</b>	<b>2.632.277,12</b>	<b>-961.269,71</b>	<b>1.671.007,41</b>	<b>1.204.735,42</b>	<b>72,10%</b>	<b>809.503,81</b>	<b>67,19%</b>	<b>395.231,61</b>
3.01 - Vendita di beni e servizi e proventi derivanti dalla gestione dei beni	663.118,41	43.100,00	706.218,41	551.557,10	78,10%	226.887,50	41,14%	324.669,60
3.02 - Proventi derivanti dall'attività di controllo e repressione delle irregolarità e degli illeciti	87.000,00	-30.000,00	57.000,00	65.761,22	115,37%	32.361,17	49,21%	33.400,05
3.03 - Interessi attivi	0,00	0,00	0,00	0,00		0,00		0,00
3.04 - Altre entrate da redditi da capitale	0,00	0,00	0,00	0,00		0,00		0,00
3.05 - Rimborsi e altre entrate correnti	1.882.158,71	-974.369,71	907.789,00	587.417,10	64,71%	550.255,14	93,67%	37.161,96

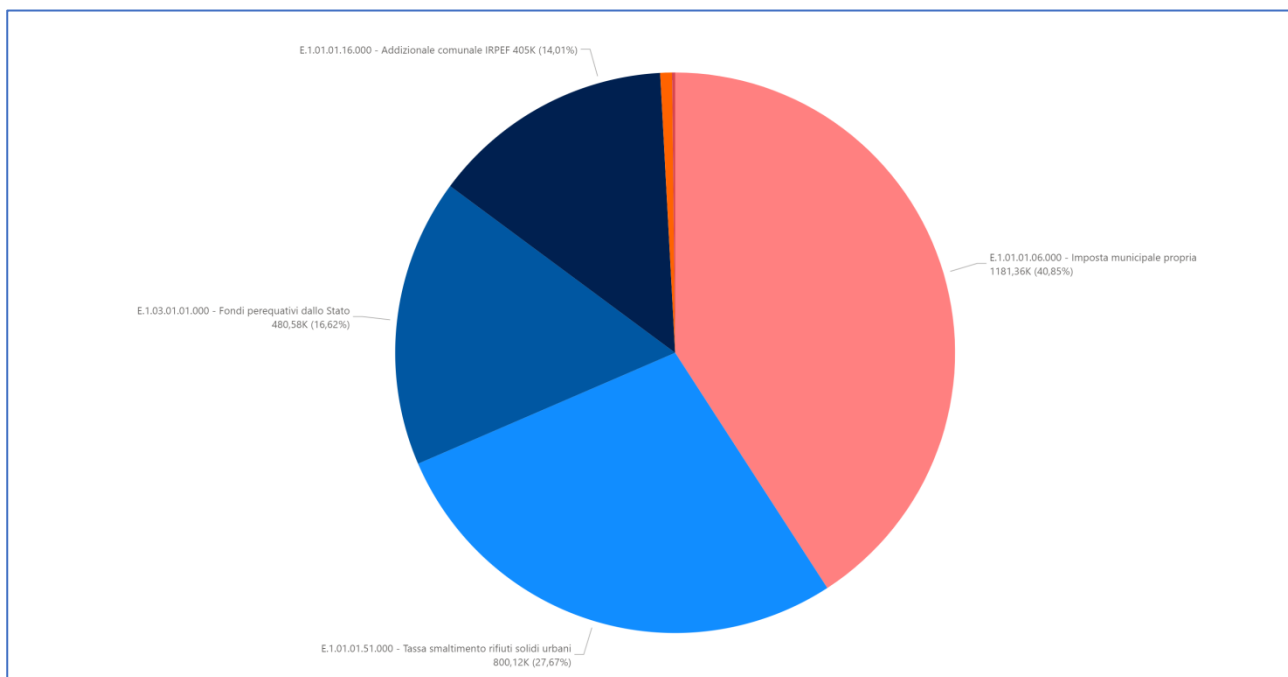




Analizzando le singole tipologie di entrata:

### Titolo 1 - Entrate correnti di natura tributaria, contributiva e perequativa

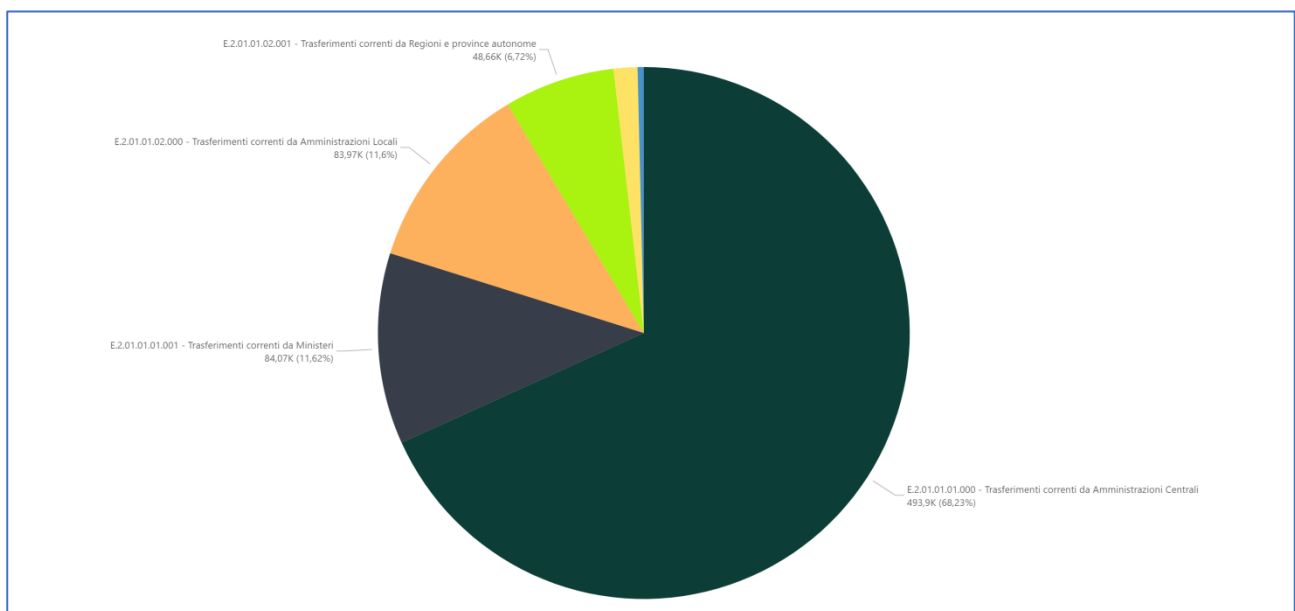
Titolo	Prev. Iniziali (a)	Variazioni (b)	Prev. Assestato (c=a+b)	Accertato (d)	% Realizzo Previsione (e=d/c)	Incasso (f)	% Incasso (g=f/d)	Residui da Riportare (h)
<b>1 - Entrate correnti di natura tributaria, contributiva e perequativa</b>	<b>3.059.693,09</b>	<b>-127.000,00</b>	<b>2.932.693,09</b>	<b>2.891.775,35</b>	<b>98,60%</b>	<b>2.205.346,03</b>	<b>76,26%</b>	<b>686.429,32</b>
<b>1.0101 - Imposte tasse e proventi assimilati</b>	<b>2.565.000,00</b>	<b>-127.000,00</b>	<b>2.438.000,00</b>	<b>2.411.191,85</b>	<b>98,90%</b>	<b>1.751.785,63</b>	<b>72,65%</b>	<b>659.406,22</b>
1.0101.06 - Imposta municipale propria	1.200.000,00	-22.000,00	1.178.000,00	1.181.363,32	100,29%	1.069.983,74	90,57%	111.379,58
1.0101.08 - Imposta comunale sugli immobili (ICI)	0,00	0,00	0,00	0,00		0,00		0,00
1.0101.16 - Addizionale comunale IRPEF	500.000,00	-95.000,00	405.000,00	405.000,00	100,00%	154.360,37	38,11%	250.639,63
1.0101.41 - Imposta di soggiorno	0,00	0,00	0,00	0,00		0,00		0,00
1.0101.49 - Tasse sulle concessioni comunali	0,00	0,00	0,00	0,00		0,00		0,00
1.0101.51 - Tassa smaltimento rifiuti solidi urbani	830.000,00	0,00	830.000,00	800.124,31	96,40%	514.408,37	64,29%	285.715,94
1.0101.53 - Imposta comunale sulla pubblicità e diritto sulle pubbliche affissioni	15.000,00	-10.000,00	5.000,00	5.000,00	100,00%	193,12	3,86%	4.806,88
1.0101.61 - Tributo comunale sui rifiuti e sui servizi	0,00	0,00	0,00	0,00		0,00		0,00
1.0101.76 - Tributo per i servizi indivisibili (TASI)	20.000,00	0,00	20.000,00	19.704,22	98,52%	12.840,03	65,16%	6.864,19
<b>1.0104 - Compartecipazioni di tributi</b>	<b>0,00</b>	<b>0,00</b>	<b>0,00</b>	<b>0,00</b>		<b>0,00</b>		<b>0,00</b>
1.0104.05 - Compartecipazione IVA ai Comuni	0,00	0,00	0,00	0,00		0,00		0,00
<b>1.0301 - Fondi perequativi da Amministrazioni Centrali</b>	<b>494.693,09</b>	<b>0,00</b>	<b>494.693,09</b>	<b>480.583,50</b>	<b>97,15%</b>	<b>453.560,40</b>	<b>94,38%</b>	<b>27.023,10</b>
1.0301.01 - Fondi perequativi dallo Stato	494.693,09	0,00	494.693,09	480.583,50	97,15%	453.560,40	94,38%	27.023,10





## Titolo 2 - Trasferimenti correnti

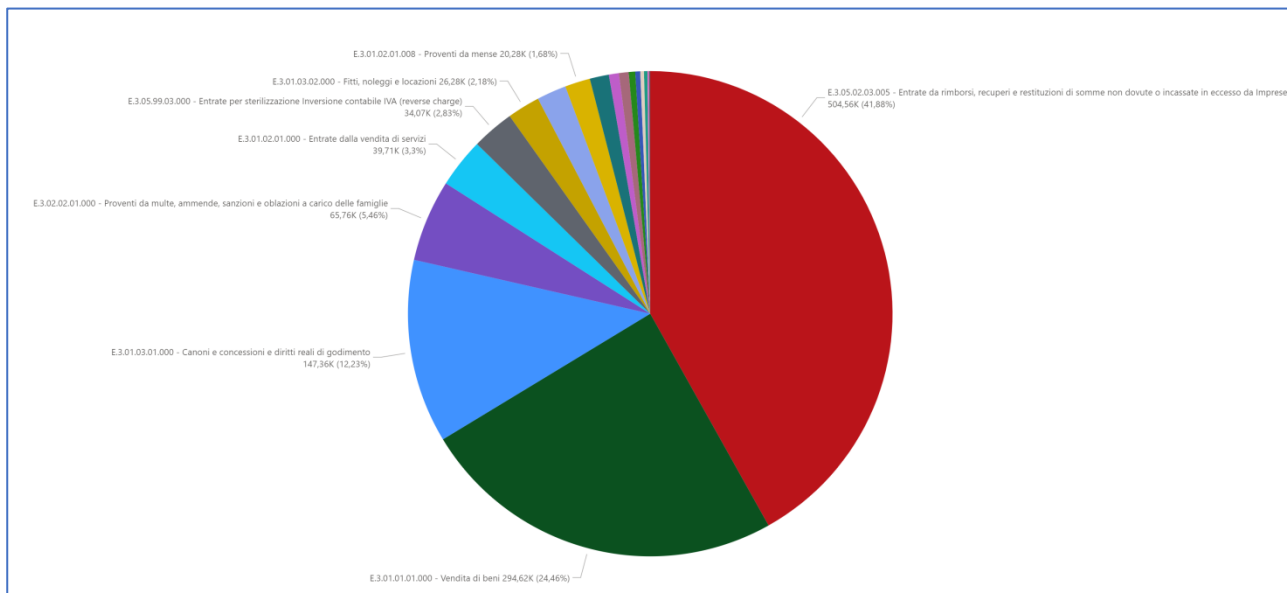
Titolo	Prev. Iniziali (a)	Variazioni (b)	Prev. Assestato (c=a+b)	Accertato (d)	% Realizzo Previsione (e=d/c)	Incasto (f)	% Incasto (g=f/d)	Residui da Riportare (h)
<b>2 - Trasferimenti correnti</b>	<b>128.776,00</b>	<b>406.632,06</b>	<b>535.408,06</b>	<b>723.836,33</b>	<b>135,19%</b>	<b>600.005,19</b>	<b>82,89%</b>	<b>123.831,14</b>
<b>2.0101 - Trasferimenti correnti da Amministrazioni pubbliche</b>	<b>125.801,00</b>	<b>396.477,06</b>	<b>522.278,06</b>	<b>710.607,44</b>	<b>136,06%</b>	<b>586.776,30</b>	<b>82,57%</b>	<b>123.831,14</b>
2.0101.01 - Trasferimenti correnti da Amministrazioni Centrali	44.500,00	334.168,61	378.668,61	577.975,18	152,63%	529.666,43	91,64%	48.308,75
2.0101.02 - Trasferimenti correnti da Amministrazioni Locali	81.301,00	62.308,45	143.609,45	132.632,26	92,36%	57.109,87	43,06%	75.522,39
<b>2.0102 - Trasferimenti correnti da Famiglie</b>	<b>0,00</b>	<b>2.630,00</b>	<b>2.630,00</b>	<b>2.728,89</b>	<b>103,76%</b>	<b>2.728,89</b>	<b>100,00%</b>	<b>0,00</b>
2.0102.01 - Trasferimenti correnti da Famiglie	0,00	2.630,00	2.630,00	2.728,89	103,76%	2.728,89	100,00%	0,00
<b>2.0103 - Trasferimenti correnti da Imprese</b>	<b>0,00</b>	<b>10.500,00</b>	<b>10.500,00</b>	<b>10.500,00</b>	<b>100,00%</b>	<b>10.500,00</b>	<b>100,00%</b>	<b>0,00</b>
2.0103.01 - Sponsorizzazioni da imprese	0,00	0,00	0,00	0,00		0,00		0,00
2.0103.02 - Altri trasferimenti correnti da imprese	0,00	10.500,00	10.500,00	10.500,00	100,00%	10.500,00	100,00%	0,00
<b>2.0104 - Trasferimenti correnti da Istituzioni Sociali Private</b>	<b>2.975,00</b>	<b>-2.975,00</b>	<b>0,00</b>	<b>0,00</b>		<b>0,00</b>		<b>0,00</b>
2.0104.01 - Trasferimenti correnti da Istituzioni Sociali Private	2.975,00	-2.975,00	0,00	0,00		0,00		0,00





### Titolo 3 - Entrate extratributarie

Titolo	Prev. Iniziali (a)	Variazioni (b)	Prev. Assestato (c=a+b)	Accertato (d)	% Realizzo Previsione (e=d/c)	Incasso (f)	% Incasso (g=f/d)	Residui da Riportare (h)
<b>3 - Entrate extratributarie</b>	<b>2.632.277,12</b>	<b>-961.269,71</b>	<b>1.671.007,41</b>	<b>1.204.735,42</b>	<b>72,10%</b>	<b>809.503,81</b>	<b>67,19%</b>	<b>395.231,61</b>
<b>3.01 - Vendita di beni e servizi e proventi derivanti dalla gestione dei beni</b>	<b>663.118,41</b>	<b>43.100,00</b>	<b>706.218,41</b>	<b>551.557,10</b>	<b>78,10%</b>	<b>226.887,50</b>	<b>41,14%</b>	<b>324.669,60</b>
3.01.0100 - Vendita di beni	155.900,00	200.000,00	355.900,00	294.622,40	82,78%	121.555,42	41,26%	173.066,98
3.01.0200 - Entrate dalla vendita e dall'erogazione di servizi	258.218,41	-107.900,00	150.318,41	83.296,11	55,41%	49.531,62	59,46%	33.764,49
3.01.0300 - Proventi derivanti dalla gestione dei beni	249.000,00	-49.000,00	200.000,00	173.638,59	86,82%	55.800,46	32,14%	117.838,13
<b>3.02 - Proventi derivanti dall'attività di controllo e repressione delle irregolarità e degli illeciti</b>	<b>87.000,00</b>	<b>-30.000,00</b>	<b>57.000,00</b>	<b>65.761,22</b>	<b>115,37%</b>	<b>32.361,17</b>	<b>49,21%</b>	<b>33.400,05</b>
3.02.0200 - Entrate da famiglie derivanti dall'attività di controllo e repressione delle irregolarità e degli illeciti	87.000,00	-30.000,00	57.000,00	65.761,22	115,37%	32.361,17	49,21%	33.400,05
<b>3.03 - Interessi attivi</b>	<b>0,00</b>	<b>0,00</b>	<b>0,00</b>	<b>0,00</b>		<b>0,00</b>		<b>0,00</b>
3.03.0300 - Altri interessi attivi	0,00	0,00	0,00	0,00		0,00		0,00
<b>3.04 - Altre entrate da redditi da capitale</b>	<b>0,00</b>	<b>0,00</b>	<b>0,00</b>	<b>0,00</b>		<b>0,00</b>		<b>0,00</b>
3.04.0200 - Entrate derivanti dalla distribuzione di dividendi	0,00	0,00	0,00	0,00		0,00		0,00
3.04.0300 - Entrate derivanti dalla distribuzione di utili e avanzi	0,00	0,00	0,00	0,00		0,00		0,00
<b>3.05 - Rimborsi e altre entrate correnti</b>	<b>1.882.158,71</b>	<b>-974.369,71</b>	<b>907.789,00</b>	<b>587.417,10</b>	<b>64,71%</b>	<b>550.255,14</b>	<b>93,67%</b>	<b>37.161,96</b>
3.05.0100 - Indennizzi di assicurazione	0,00	0,00	0,00	0,00		0,00		0,00
3.05.0200 - Rimborsi in entrata	1.824.561,23	-987.500,00	837.061,23	521.754,11	62,33%	512.586,26	98,24%	9.167,85
3.05.9900 - Altre entrate correnti n.a.c.	57.597,48	13.130,29	70.727,77	65.662,99	92,84%	37.668,88	57,37%	27.994,11





## LE SPESE CORRENTI e PER IL RIMBORSO DI PRESTITI

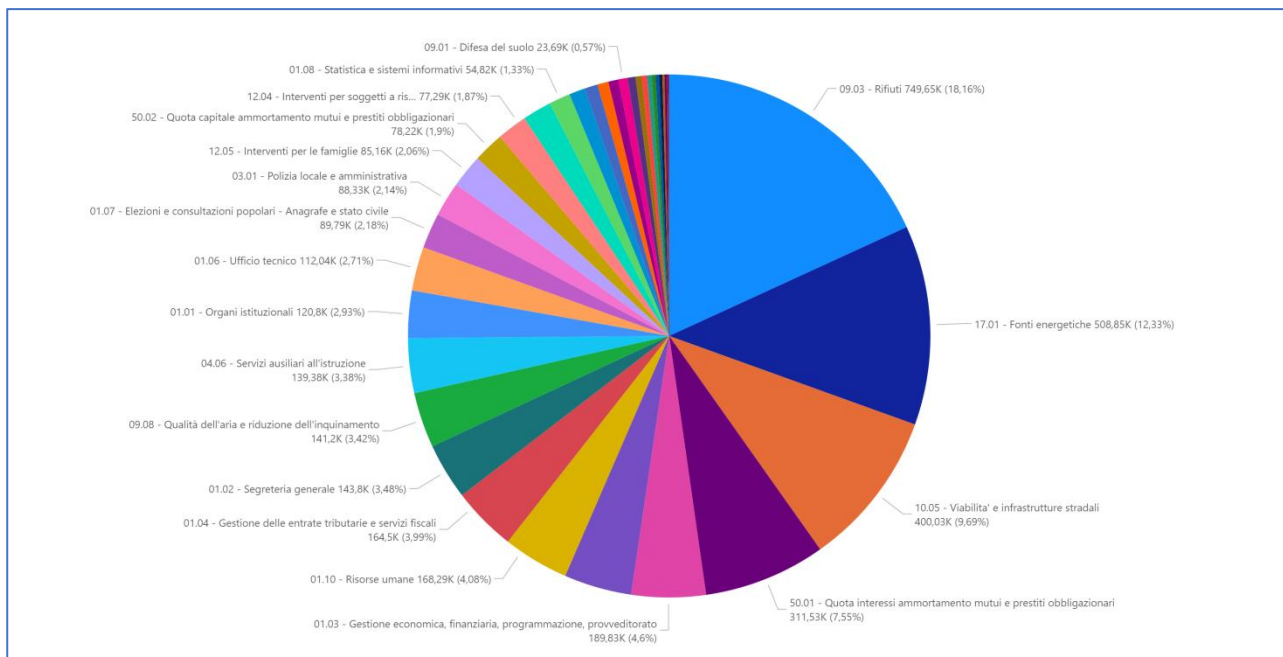
Le spese correnti e per il rimborso dei prestiti (titoli 1 e 4 della spesa), quelle cioè necessarie al funzionamento dell'ente, possono essere analizzate sia sotto il profilo degli *stakeholder* cui sono destinate (le missioni del conto di bilancio), sia per la natura della spesa (macroaggregato), come rappresentato dai seguenti prospetti:

### - Analisi per Missione:

Missione	Prev. Iniziale (a)	Variazioni (b)	Prev. Assestata (c=a+b)	Impegnato (d)	Fondo Pluriennale Vincolato (e)	Altri Fondi (f)	% utilizzo risorse (g=(d+e+f)/c)	Pagato (h)	% Pagato (i=h/d)	da pagare (l)
	0,00	51.966,53	51.966,53	0,00	0,00	0,00	0,00%	0,00		0,00
01 -Servizi istituzionali, generali e di gestione	1.443.351,46	194.122,65	1.637.474,11	1.290.047,50	136.178,58	0,00	87,10%	1.052.241,57	81,57%	237.805,93
03 -Ordine pubblico e sicurezza	131.157,33	-9.800,81	121.356,52	88.325,81	0,00	0,00	72,78%	82.669,75	93,60%	5.656,06
04 -Istruzione e diritto allo studio	354.419,62	-66.141,00	288.278,62	182.090,75	31.147,54	0,00	73,97%	95.807,96	52,62%	86.282,79
05 -Tutela e valorizzazione dei beni e attivita' culturali	6.965,80	3.509,50	10.475,30	9.475,30	0,00	0,00	90,45%	8.131,13	85,81%	1.344,17
06 -Politiche giovanili, sport e tempo libero	3.300,00	0,00	3.300,00	710,64	0,00	0,00	21,53%	710,64	100,00%	0,00
07 -Turismo	37.000,00	26.169,50	63.169,50	41.017,74	0,00	0,00	64,93%	32.911,29	80,24%	8.106,45
08 -Assetto del territorio ed edilizia abitativa	0,00	6.871,60	6.871,60	5.185,00	0,00	0,00	75,46%	5.185,00	100,00%	0,00
09 -Sviluppo sostenibile e tutela del territorio e dell'ambiente	831.187,59	203.252,00	1.034.439,59	942.520,65	9.449,06	0,00	92,03%	786.744,79	83,47%	155.775,86
10 -Trasporti e diritto alla mobilita'	448.695,82	5.124,44	453.820,26	400.031,86	30.000,00	0,00	94,76%	325.746,25	81,43%	74.285,61
11 -Soccorso civile	5.000,00	63.500,00	68.500,00	28.287,13	16.110,10	0,00	64,81%	7.092,47	25,07%	21.194,66
12 -Diritti sociali, politiche sociali e famiglia	244.850,84	52.034,64	296.885,48	195.804,70	45.108,04	0,00	81,15%	148.204,08	75,69%	47.600,62
13 -Tutela della salute	12.000,00	2.950,37	14.950,37	13.557,00	0,00	0,00	90,68%	9.351,60	68,98%	4.205,40
14 -Sviluppo economico e competitivita'	2.400,00	0,00	2.400,00	0,00	0,00	0,00	0,00%	0,00		0,00
15 -Politiche per il lavoro e la formazione professionale	2.000,00	2.000,00	4.000,00	3.953,58	0,00	0,00	98,84%	3.953,58	100,00%	0,00
16 -Agricoltura, politiche agroalimentari e pesca	0,00	0,00	0,00	0,00	0,00	0,00		0,00		0,00
17 -Energia e diversificazione delle fonti energetiche	1.522.000,00	-997.000,00	525.000,00	508.851,39	0,00	0,00	96,92%	508.851,39	100,00%	0,00
18 -Relazioni con le altre autonomie territoriali e locali	235,70	45.086,32	45.322,02	25.599,18	9.000,04	0,00	76,34%	15.759,19	61,56%	9.839,99
20 -Fondi e accantonamenti	325.645,82	1.587.457,79	1.913.103,61	0,00	0,00	1.913.103,61	100,00%	0,00		0,00
50 -Debito pubblico	529.858,62	-140.018,70	389.839,92	389.752,30	0,00	0,00	99,98%	389.752,30	100,00%	0,00
60 -Anticipazioni finanziarie	40.000,00	0,00	40.000,00	1.673,42	0,00	0,00	4,18%	0,00	0,00%	1.673,42
<b>Totale</b>	<b>5.940.068,60</b>	<b>1.031.084,83</b>	<b>6.971.153,43</b>	<b>4.126.883,95</b>	<b>276.993,36</b>	<b>1.913.103,61</b>	<b>90,62%</b>	<b>3.473.112,99</b>	<b>84,16%</b>	<b>653.770,96</b>



**Comune di SAN VITO CHIETINO**  
Provincia di Chieti



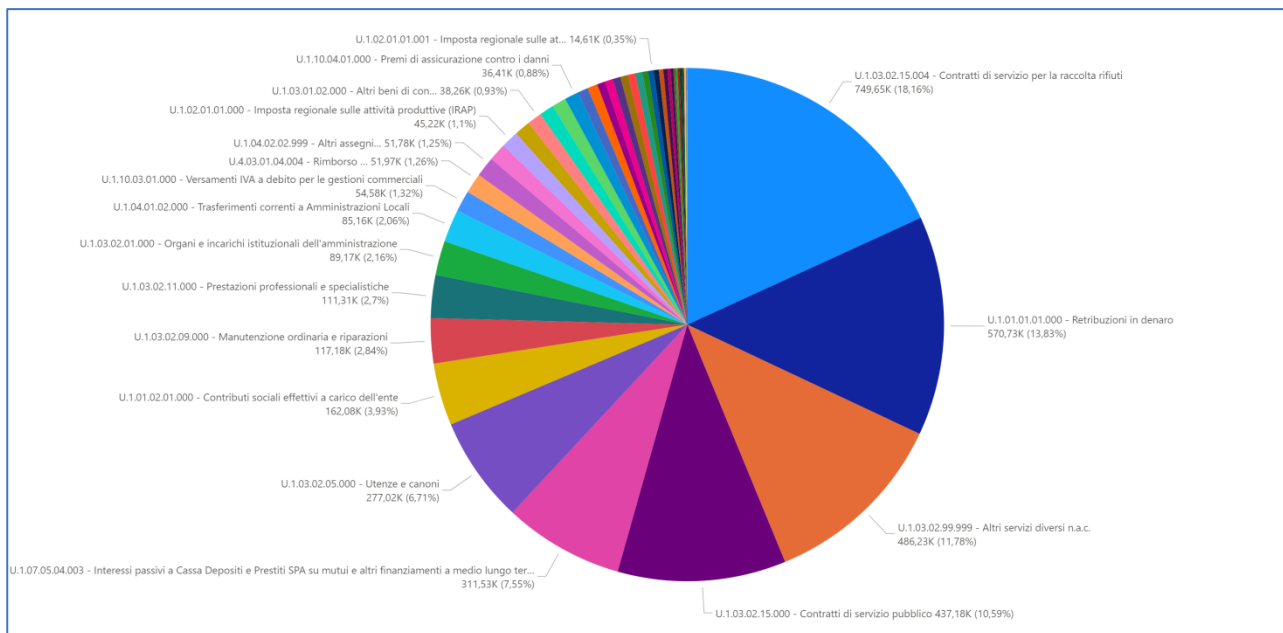
**- Analisi per Macroaggregato:**

Titolo	Prev. Iniziale (a)	Variazioni (b)	Prev. Assestata (c=a+b)	Impegnato (d)	Fondo Pluriennale Vincolato (e)	Altri Fondi (f)	% utilizzo risorse (g=(d+e+f)/c)	Pagato (h)	% Pagato (i=h/d)	da pagare (l)
<b>0 - Disavanzo di Amministrazione</b>										
0.01 - Disavanzo di Amministrazione	0,00	51.966,53	51.966,53	0,00	0,00	0,00	0,00%	0,00		0,00
<b>Totale</b>	<b>0,00</b>	<b>51.966,53</b>	<b>51.966,53</b>	<b>0,00</b>	<b>0,00</b>	<b>0,00</b>	<b>0,00%</b>	<b>0,00</b>		<b>0,00</b>
<b>1 - Spese correnti</b>										
1.01 - Redditi da lavoro dipendente	976.335,87	-84.577,39	891.758,48	793.586,18	0,00	0,00	88,99%	726.235,75	91,51%	67.350,43
1.02 - Imposte e tasse a carico	122.945,22	-3.290,91	119.654,31	102.671,88	0,00	0,00	85,81%	58.984,03	57,45%	43.687,85
1.03 - Acquisto di beni e servizi	3.626.877,24	-789.210,87	2.837.666,37	2.505.845,80	0,00	0,00	88,31%	2.018.455,99	80,55%	487.389,81
1.04 - Trasferimenti correnti	160.849,82	79.400,14	240.249,96	199.227,75	0,00	0,00	82,93%	145.758,30	73,16%	53.469,45
1.07 - Interessi passivi	350.952,69	581,30	351.533,99	313.207,41	0,00	0,00	89,10%	311.533,99	99,47%	1.673,42
1.09 - Rimborsi e poste correttive delle entrate	34.556,01	-6.188,44	28.367,57	573,30	0,00	0,00	2,02%	373,30	65,11%	200,00
1.10 - Altre spese correnti	448.645,82	380.228,77	828.874,59	133.553,32	276.993,36	370.327,91	94,21%	133.553,32	100,00%	0,00
<b>Totale</b>	<b>5.721.162,67</b>	<b>-423.057,40</b>	<b>5.298.105,27</b>	<b>4.048.665,64</b>	<b>276.993,36</b>	<b>370.327,91</b>	<b>88,64%</b>	<b>3.394.894,68</b>	<b>83,85%</b>	<b>653.770,96</b>
<b>4 - Rimborso di prestiti</b>										
4.02 - Rimborso prestiti a breve	0,00	0,00	0,00	0,00	0,00	0,00		0,00		0,00
4.03 - Rimborso mutui e altri finanziamenti a medio lungo termine	218.905,93	-140.600,00	78.305,93	78.218,31	0,00	0,00	99,89%	78.218,31	100,00%	0,00
4.05 - Fondi per rimborso prestiti	0,00	1.542.775,70	1.542.775,70	0,00	0,00	1.542.775,70	100,00%	0,00		0,00
<b>Totale</b>	<b>218.905,93</b>	<b>1.402.175,70</b>	<b>1.621.081,63</b>	<b>78.218,31</b>	<b>0,00</b>	<b>1.542.775,70</b>	<b>99,99%</b>	<b>78.218,31</b>	<b>100,00%</b>	<b>0,00</b>
<b>Totale</b>	<b>5.940.068,60</b>	<b>1.031.084,83</b>	<b>6.971.153,43</b>	<b>4.126.883,95</b>	<b>276.993,36</b>	<b>1.913.103,61</b>	<b>90,62%</b>	<b>3.473.112,99</b>	<b>84,16%</b>	<b>653.770,96</b>





**Comune di SAN VITO CHIETINO**  
Provincia di Chieti

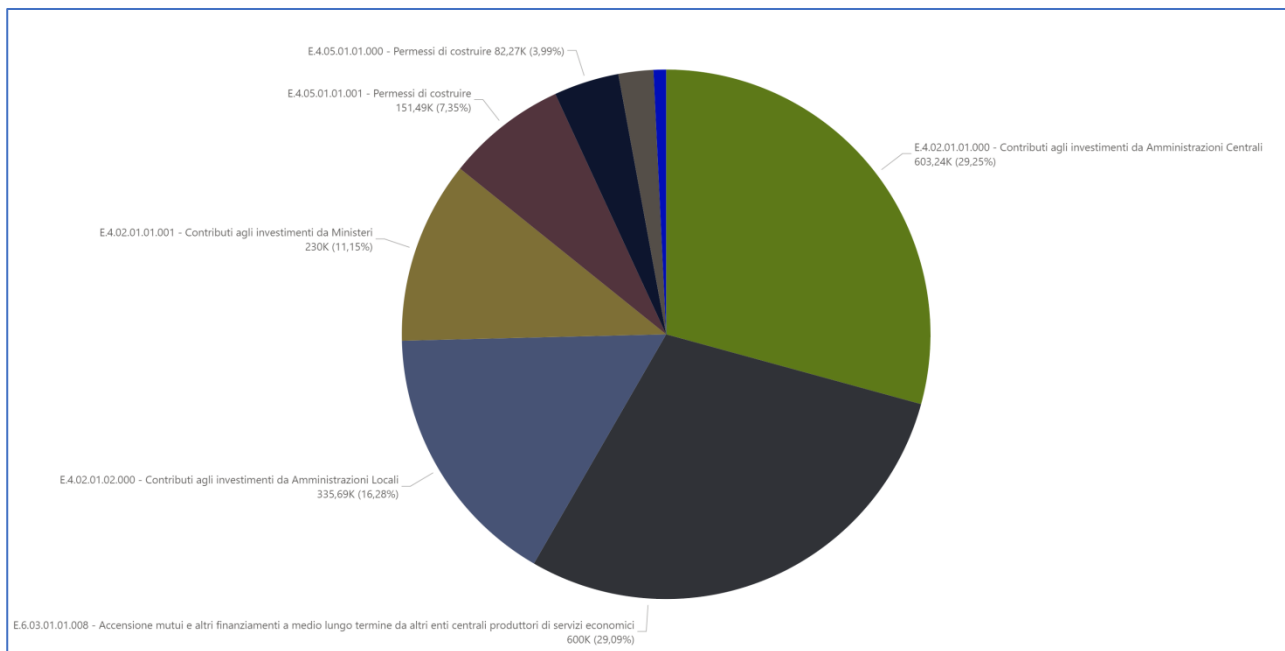




## LE ENTRATE IN C/CAPITALE

Le entrate destinate e/o vincolate al finanziamento degli investimenti, iscritte nei titoli 4,5 e 6 del conto di bilancio, sono illustrate nei seguenti prospetti:

Titolo	Prev. Iniziali (a)	Variazioni (b)	Prev. Assestato (c=a+b)	Accertato (d)	% Realizzo Previsione (e=d/c)	Incasso (f)	% Incasso (g=f/d)	Residui da Riportare (h)
<b>0 - Avanzo di Amministrazione e Fondo Pluriennale Vincolato</b>	<b>71.471,00</b>	<b>705.975,46</b>	<b>777.446,46</b>	<b>0,00</b>		<b>0,00</b>		<b>0,00</b>
<b>0.01 - Avanzo di Amministrazione</b>	<b>71.471,00</b>	<b>705.975,46</b>	<b>777.446,46</b>	<b>0,00</b>		<b>0,00</b>		<b>0,00</b>
0.01.0200 - Avanzo di Amministrazione applicato alla parte capitale	71.471,00	705.975,46	777.446,46	0,00		0,00		0,00
<b>4 - Entrate in conto capitale</b>	<b>868.400,00</b>	<b>1.448.947,78</b>	<b>2.317.347,78</b>	<b>1.462.485,15</b>	<b>63,11%</b>	<b>1.196.583,71</b>	<b>81,82%</b>	<b>265.901,44</b>
<b>4.02 - Contributi agli investimenti</b>	<b>670.000,00</b>	<b>1.253.957,78</b>	<b>1.923.957,78</b>	<b>1.168.929,29</b>	<b>60,76%</b>	<b>915.108,58</b>	<b>78,29%</b>	<b>253.820,71</b>
4.02.0100 - Contributi agli investimenti da amministrazioni pubbliche	670.000,00	1.168.243,50	1.838.243,50	1.168.929,29	63,59%	915.108,58	78,29%	253.820,71
4.02.0300 - Contributi agli investimenti da Imprese	0,00	85.714,28	85.714,28	0,00	0,00	0,00	0,00	0,00
4.02.0400 - Contributi agli investimenti da Istituzioni Sociali Private	0,00	0,00	0,00	0,00	0,00	0,00	0,00	0,00
4.02.0500 - Contributi agli investimenti dall'Unione Europea e dal Resto del Mondo	0,00	0,00	0,00	0,00	0,00	0,00	0,00	0,00
<b>4.03 - Altri trasferimenti in conto capitale</b>	<b>0,00</b>	<b>0,00</b>	<b>0,00</b>	<b>0,00</b>		<b>0,00</b>		<b>0,00</b>
4.03.0100 - Trasferimenti in conto capitale per assunzione di debiti dell'amministrazione da parte di amministrazioni pubbliche	0,00	0,00	0,00	0,00	0,00	0,00	0,00	0,00
4.03.1000 - Altri trasferimenti in conto capitale da amministrazioni	0,00	0,00	0,00	0,00	0,00	0,00	0,00	0,00
<b>4.04 - Entrate da alienazione di beni materiali e immateriali</b>	<b>158.400,00</b>	<b>10.000,00</b>	<b>168.400,00</b>	<b>59.800,00</b>	<b>35,51%</b>	<b>56.800,00</b>	<b>94,98%</b>	<b>3.000,00</b>
4.04.0100 - Alienazione di beni materiali	140.000,00	10.000,00	150.000,00	44.000,00	29,33%	41.000,00	93,18%	3.000,00
4.04.0200 - Cessione di Terreni e di beni materiali non prodotti	18.400,00	0,00	18.400,00	15.800,00	85,87%	15.800,00	100,00%	0,00
<b>4.05 - Altre entrate in conto capitale</b>	<b>40.000,00</b>	<b>184.990,00</b>	<b>224.990,00</b>	<b>233.755,86</b>	<b>103,90%</b>	<b>224.675,13</b>	<b>96,12%</b>	<b>9.080,73</b>
4.05.0100 - Permessi di costruire	40.000,00	184.990,00	224.990,00	233.755,86	103,90%	224.675,13	96,12%	9.080,73
<b>5 - Entrate da riduzione di attività finanziarie</b>	<b>0,00</b>	<b>0,00</b>	<b>0,00</b>	<b>0,00</b>		<b>0,00</b>		<b>0,00</b>
<b>5.01 - Alienazione di attività finanziarie</b>	<b>0,00</b>	<b>0,00</b>	<b>0,00</b>	<b>0,00</b>		<b>0,00</b>		<b>0,00</b>
5.01.0100 - Alienazione di partecipazioni	0,00	0,00	0,00	0,00	0,00	0,00	0,00	0,00
<b>5.04 - Altre entrate per riduzione di attività finanziarie</b>	<b>0,00</b>	<b>0,00</b>	<b>0,00</b>	<b>0,00</b>		<b>0,00</b>		<b>0,00</b>
5.04.0300 - Riduzione di altre attività finanziarie verso Imprese	0,00	0,00	0,00	0,00	0,00	0,00	0,00	0,00
5.04.0700 - Prelievi da depositi bancari	0,00	0,00	0,00	0,00	0,00	0,00	0,00	0,00
<b>6 - Accensione di prestiti</b>	<b>0,00</b>	<b>600.000,00</b>	<b>600.000,00</b>	<b>600.000,00</b>	<b>100,00%</b>	<b>600.000,00</b>	<b>100,00%</b>	<b>0,00</b>
<b>6.02 - Accensione Prestiti a breve termine</b>	<b>0,00</b>	<b>0,00</b>	<b>0,00</b>	<b>0,00</b>		<b>0,00</b>		<b>0,00</b>
6.02.0200 - Anticipazioni	0,00	0,00	0,00	0,00	0,00	0,00	0,00	0,00
<b>6.03 - Accensione Mutui e altri finanziamenti a medio lungo termine</b>	<b>0,00</b>	<b>600.000,00</b>	<b>600.000,00</b>	<b>600.000,00</b>	<b>100,00%</b>	<b>600.000,00</b>	<b>100,00%</b>	<b>0,00</b>
6.03.0100 - Finanziamenti a medio lungo termine	0,00	600.000,00	600.000,00	600.000,00	100,00%	600.000,00	100,00%	0,00





## LE SPESE PER INVESTIMENTO

Le spese per la realizzazione di investimenti, iscritte nei Titoli 2 – Spese in c/capitale e Titolo 3 – Spese per l'Incremento di attività finanziarie, sono finanziate – di norma – dalle entrate di parte capitale – e rappresentano gli investimenti realizzati dall'Ente.

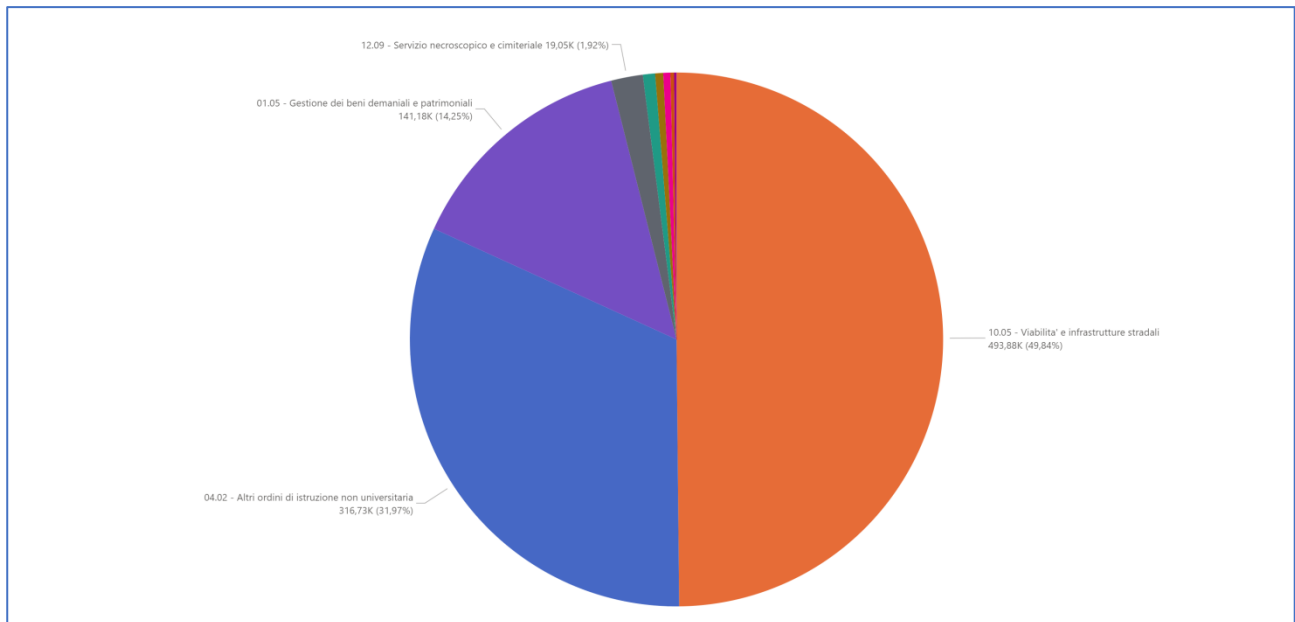
La presenza di somme iscritte al Fondo Pluriennale Vincolato <sup>2</sup>, indica che tali somme sono state accertate nell'esercizio o negli esercizi precedenti, ma che le obbligazioni passive saranno esigibili in esercizi successivi a quello oggetto di rendiconto.

Tali spese possono essere analizzate sia secondo le finalità istituzionali perseguite (le Missioni del Conto di Bilancio) sia secondo la natura della spesa ( i Macroaggregati).

### Analisi per Missione:

Missione	Prev. Iniziale (a)	Variazioni (b)	Prev. Assestata (c=a+b)	Impegnato (d)	Fondo Pluriennale Vincolato (e)	Altri Fondi (f)	Utilizzo risorse (g=(d+e+f)/c)	Pagato (h)	% Pagato (i=h/d)	da pagare (l)
<b>01 -Servizi istituzionali, generali e di gestione</b>										
01.05 - Gestione dei beni demaniali e patrimoniali	145.970,00	51.438,18	197.408,18	141.179,07	49.459,31	0,00	96,57%	109.896,61	77,84%	31.282,46
<b>Totale</b>	<b>145.970,00</b>	<b>51.438,18</b>	<b>197.408,18</b>	<b>141.179,07</b>	<b>49.459,31</b>	<b>0,00</b>	<b>96,57%</b>	<b>109.896,61</b>	<b>77,84%</b>	<b>31.282,46</b>
<b>03 -Ordine pubblico e sicurezza</b>										
03.01 - Polizia locale e amministrativa	20.541,53	0,00	20.541,53	0,00	0,00	0,00	0,00%	0,00		0,00
<b>Totale</b>	<b>20.541,53</b>	<b>0,00</b>	<b>20.541,53</b>	<b>0,00</b>	<b>0,00</b>	<b>0,00</b>	<b>0,00%</b>	<b>0,00</b>		<b>0,00</b>
<b>04 -Istruzione e diritto allo studio</b>										
04.01 - Istruzione prescolastica	40.000,00	52.743,50	92.743,50	0,00	52.743,50	0,00	56,87%	0,00		0,00
04.02 - Altri ordini di istruzione non universitaria	0,00	581.104,57	581.104,57	316.733,67	213.933,67	0,00	91,32%	172.697,47	54,52%	144.036,20
<b>Totale</b>	<b>40.000,00</b>	<b>633.848,07</b>	<b>673.848,07</b>	<b>316.733,67</b>	<b>266.677,17</b>	<b>0,00</b>	<b>86,58%</b>	<b>172.697,47</b>	<b>54,52%</b>	<b>144.036,20</b>
<b>06 -Politiche giovanili, sport e tempo libero</b>										
06.01 - Sport e tempo libero	0,00	600.000,00	600.000,00	0,00	600.000,00	0,00	100,00%	0,00		0,00
<b>Totale</b>	<b>0,00</b>	<b>600.000,00</b>	<b>600.000,00</b>	<b>0,00</b>	<b>600.000,00</b>	<b>0,00</b>	<b>100,00%</b>	<b>0,00</b>		<b>0,00</b>
<b>09 -Sviluppo sostenibile e tutela del territorio e</b>										
09.01 - Difesa del suolo	0,00	489.479,80	489.479,80	4.286,78	485.193,02	0,00	100,00%	4.286,78	100,00%	0,00
09.03 - Rifiuti	0,00	285.714,28	285.714,28	0,00	0,00	0,00	0,00%	0,00		0,00
09.04 - Servizio idrico integrato	0,00	31.490,00	31.490,00	0,00	30.965,00	0,00	98,33%	0,00		0,00
<b>Totale</b>	<b>0,00</b>	<b>806.684,08</b>	<b>806.684,08</b>	<b>4.286,78</b>	<b>516.158,02</b>	<b>0,00</b>	<b>64,52%</b>	<b>4.286,78</b>	<b>100,00%</b>	<b>0,00</b>
<b>10 -Trasporti e diritto alla mobilità'</b>										
10.05 - Viabilità' e infrastrutture stradali	639.000,00	661.477,00	1.300.477,00	493.879,26	345.781,17	0,00	64,57%	55.862,84	11,31%	438.016,42
<b>Totale</b>	<b>639.000,00</b>	<b>661.477,00</b>	<b>1.300.477,00</b>	<b>493.879,26</b>	<b>345.781,17</b>	<b>0,00</b>	<b>64,57%</b>	<b>55.862,84</b>	<b>11,31%</b>	<b>438.016,42</b>
<b>12 -Diritti sociali, politiche sociali e famiglia</b>										
12.01 - Interventi per l'infanzia e i minori e per l'asilo nido	7.835,88	-1.941,44	5.894,44	4.819,00	0,00	0,00	81,76%	0,00	0,00%	4.819,00
12.02 - Interventi per la disabilità'	0,00	2.156,36	2.156,36	2.156,36	0,00	0,00	100,00%	2.156,36	100,00%	0,00
12.03 - Interventi per gli anziani	0,00	7.918,35	7.918,35	7.320,00	0,00	0,00	92,44%	0,00	0,00%	7.320,00
12.09 - Servizio necroscopico e cimiteriale	30.000,00	28.400,00	58.400,00	19.045,42	0,00	0,00	32,61%	10.568,86	55,49%	8.476,56
<b>Totale</b>	<b>37.835,88</b>	<b>36.533,27</b>	<b>74.369,15</b>	<b>33.340,78</b>	<b>0,00</b>	<b>0,00</b>	<b>44,83%</b>	<b>12.725,22</b>	<b>38,17%</b>	<b>20.615,56</b>
<b>18 -Relazioni con le altre autonomie territoriali e locali</b>										
18.01 - Relazioni finanziarie con le altre autonomie territoriali	1.501,00	499,00	2.000,00	1.440,00	0,00	0,00	72,00%	1.440,00	100,00%	0,00
<b>Totale</b>	<b>1.501,00</b>	<b>499,00</b>	<b>2.000,00</b>	<b>1.440,00</b>	<b>0,00</b>	<b>0,00</b>	<b>72,00%</b>	<b>1.440,00</b>	<b>100,00%</b>	<b>0,00</b>
<b>20 -Fondi e accantonamenti</b>										
20.03 - Altri fondi	14.044,20	0,00	14.044,20	0,00	0,00	14.044,20	100,00%	0,00		0,00
<b>Totale</b>	<b>14.044,20</b>	<b>0,00</b>	<b>14.044,20</b>	<b>0,00</b>	<b>0,00</b>	<b>14.044,20</b>	<b>100,00%</b>	<b>0,00</b>		<b>0,00</b>
<b>Totale</b>	<b>898.892,61</b>	<b>2.790.479,60</b>	<b>3.689.372,21</b>	<b>990.859,56</b>	<b>1.778.075,67</b>	<b>14.044,20</b>	<b>75,43%</b>	<b>356.908,92</b>	<b>36,02%</b>	<b>633.950,64</b>

<sup>2</sup> Cfr. par. 5.4 Principio Contabile Applicato della Contabilità Finanziaria: "Il fondo pluriennale vincolato è un saldo finanziario, costituito da risorse già accertate destinate al finanziamento di obbligazioni passive dell'ente già impegnate, ma esigibili in esercizi successivi a quello in cui è accertata l'entrata. Trattasi di un saldo finanziario che garantisce la copertura di spese imputate agli esercizi successivi a quello in corso, che nasce dall'esigenza di applicare il principio della competenza finanziaria di cui all'allegato 1, e rendere evidente la distanza temporale intercorrente tra l'acquisizione dei finanziamenti e l'effettivo impiego di tali risorse. "



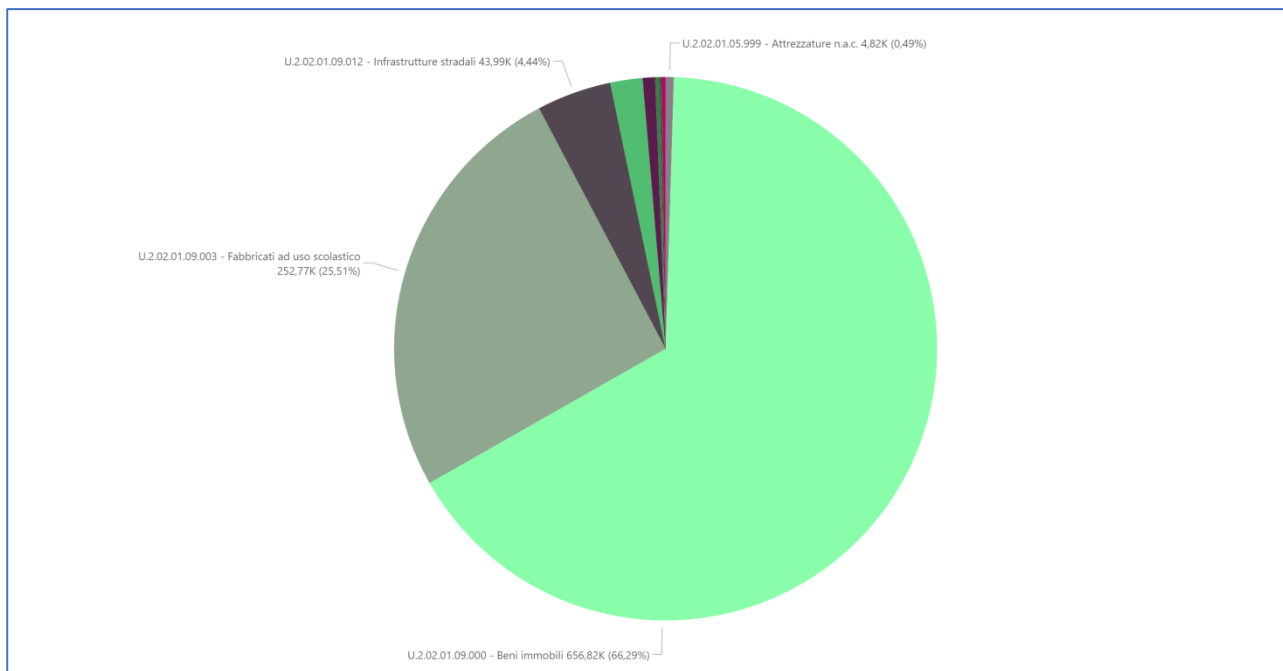
**- Analisi per Macroaggregato:**

/

Titolo	Prev. Iniziale (a)	Variazioni (b)	Prev. Assestata (c=a+b)	Impegnato (d)	Fondo Pluriennale Vincolato (e)	Altri Fondi (f)	% utilizzo risorse (g=(d+e+f)/c)	Pagato (h)	% Pagato (i=h/d)	da pagare (l)
<b>2 - Spese in conto capitale</b>	<b>898.892,61</b>	<b>2.790.479,60</b>	<b>3.689.372,21</b>	<b>990.859,56</b>	<b>1.778.075,67</b>	<b>14.044,20</b>	<b>75,43%</b>	<b>356.908,92</b>	<b>36,02%</b>	<b>633.950,64</b>
<b>2.02 - Investimenti fissi lordi e acquisto di terreni</b>	<b>878.306,88</b>	<b>1.010.247,57</b>	<b>1.888.554,45</b>	<b>988.703,20</b>	<b>0,00</b>	<b>0,00</b>	<b>52,35%</b>	<b>354.752,56</b>	<b>35,88%</b>	<b>633.950,64</b>
U.2.02.01.05.000 - Attrezzature	14.000,00	0,00	14.000,00	0,00	0,00	0,00	0,00%	0,00		0,00
U.2.02.01.05.999 - Attrezzature n.a.c.	7.835,88	-1.941,44	5.894,44	4.819,00	0,00	0,00	81,76%	0,00	0,00%	4.819,00
U.2.02.01.09.000 - Beni immobili	838.170,00	694.712,85	1.532.882,85	656.823,96	0,00	0,00	42,85%	128.812,58	19,61%	528.011,38
U.2.02.01.09.003 - Fabbricati ad uso scolastico	0,00	253.204,70	253.204,70	252.767,47	0,00	0,00	99,83%	172.697,47	68,32%	80.070,00
U.2.02.01.09.012 - Infrastrutture stradali	0,00	45.854,11	45.854,11	43.987,35	0,00	0,00	95,93%	41.233,65	93,74%	2.753,70
U.2.02.01.09.015 - Cimiteri	10.800,00	10.000,00	20.800,00	19.045,42	0,00	0,00	91,56%	10.568,86	55,49%	8.476,56
U.2.02.01.09.999 - Beni immobili n.a.c.	0,00	7.918,35	7.918,35	7.320,00	0,00	0,00	92,44%	0,00	0,00%	7.320,00
U.2.02.03.06.999 - Manutenzione straordinaria su altri beni di terzi	6.000,00	0,00	6.000,00	2.500,00	0,00	0,00	41,67%	0,00	0,00%	2.500,00
U.2.02.03.99.001 - Spese di investimento per beni immateriali n.a.c.	1.501,00	499,00	2.000,00	1.440,00	0,00	0,00	72,00%	1.440,00	100,00%	0,00
<b>2.03 - Contributi agli investimenti</b>	<b>0,00</b>	<b>2.156,36</b>	<b>2.156,36</b>	<b>2.156,36</b>	<b>0,00</b>	<b>0,00</b>	<b>100,00%</b>	<b>2.156,36</b>	<b>100,00%</b>	<b>0,00</b>
U.2.03.02.01.000 - Contributi agli investimenti a Famiglie	0,00	2.156,36	2.156,36	2.156,36	0,00	0,00	100,00%	2.156,36	100,00%	0,00
<b>2.05 - Altre spese in conto capitale</b>	<b>20.585,73</b>	<b>1.778.075,67</b>	<b>1.798.661,40</b>	<b>0,00</b>	<b>1.778.075,67</b>	<b>14.044,20</b>	<b>99,64%</b>	<b>0,00</b>		<b>0,00</b>
U.2.05.01.99.000 - Altri accantonamenti in c/capitale	3.044,20	0,00	3.044,20	0,00	0,00	3.044,20	100,00%	0,00		0,00
U.2.05.01.99.999 - Altri accantonamenti in c/capitale	11.000,00	0,00	11.000,00	0,00	0,00	11.000,00	100,00%	0,00		0,00
U.2.05.02.01.000 - Fondi pluriennali vincolati c/capitale	0,00	261.254,09	261.254,09	0,00	261.254,09	0,00	100,00%	0,00		0,00
U.2.05.02.01.001 - Fondi pluriennali vincolati c/capitale	0,00	1.516.821,58	1.516.821,58	0,00	1.516.821,58	0,00	100,00%	0,00		0,00
U.2.05.99.99.000 - Altre spese in conto capitale n.a.c.	6.541,53	0,00	6.541,53	0,00	0,00	0,00	0,00%	0,00		0,00
<b>Totale</b>	<b>898.892,61</b>	<b>2.790.479,60</b>	<b>3.689.372,21</b>	<b>990.859,56</b>	<b>1.778.075,67</b>	<b>14.044,20</b>	<b>75,43%</b>	<b>356.908,92</b>	<b>36,02%</b>	<b>633.950,64</b>



**Comune di SAN VITO CHIETINO**  
*Provincia di Chieti*





## LE VARIAZIONI AL BILANCIO

Nel corso dell'esercizio 2020, ai sensi del disposto dell'art. 175 del Decreto Legislativo 18 agosto 2000 n. 267, le previsioni del Bilancio sono state variate con i seguenti atti deliberativi:

- Delibera del Consiglio Comunale n. 9 del 10/04/2020
- Delibera del Consiglio Comunale n. 34 del 07/09/2020
- Delibera del Consiglio Comunale n. 39 del 17/09/2020
- Delibera del Consiglio Comunale n. 49 del 27/11/2020

Con tali atti deliberativi, il cui contenuto è reperibile sul sito istituzionale dell'Ente, nella sezione denominata Amministrazione Trasparente, il Bilancio di Previsione ha i seguenti stanziamenti definitivi:

Titolo	Prev. Iniziali (a)	Variazioni (b)	Prev. Assestato (c=a+b)
<b>0 - Avanzo di Amministrazione e Fondo Pluriennale Vincolato</b>	<b>168.215,00</b>	<b>2.435.854,30</b>	<b>2.604.069,30</b>
0.01 - Avanzo di Amministrazione	168.215,00	2.435.854,30	2.604.069,30
<b>1 - Entrate correnti di natura tributaria, contributiva e perequativa</b>	<b>3.059.693,09</b>	<b>-127.000,00</b>	<b>2.932.693,09</b>
1.0101 - Imposte tasse e proventi assimilati	2.565.000,00	-127.000,00	2.438.000,00
1.0104 - Compartecipazioni di tributi	0,00	0,00	0,00
1.0301 - Fondi perequativi da Amministrazioni Centrali	494.693,09	0,00	494.693,09
<b>2 - Trasferimenti correnti</b>	<b>128.776,00</b>	<b>406.632,06</b>	<b>535.408,06</b>
2.0101 - Trasferimenti correnti da Amministrazioni pubbliche	125.801,00	396.477,06	522.278,06
2.0102 - Trasferimenti correnti da Famiglie	0,00	2.630,00	2.630,00
2.0103 - Trasferimenti correnti da Imprese	0,00	10.500,00	10.500,00
2.0104 - Trasferimenti correnti da Istituzioni Sociali Private	2.975,00	-2.975,00	0,00
<b>3 - Entrate extratributarie</b>	<b>2.632.277,12</b>	<b>-961.269,71</b>	<b>1.671.007,41</b>
3.01 - Vendita di beni e servizi e proventi derivanti dalla gestione dei beni	663.118,41	43.100,00	706.218,41
3.02 - Proventi derivanti dall'attività di controllo e repressione delle irregolarità e degli illeciti	87.000,00	-30.000,00	57.000,00
3.03 - Interessi attivi	0,00	0,00	0,00
3.04 - Altre entrate da redditi da capitale	0,00	0,00	0,00
3.05 - Rimborsi e altre entrate correnti	1.882.158,71	-974.369,71	907.789,00
<b>4 - Entrate in conto capitale</b>	<b>868.400,00</b>	<b>1.448.947,78</b>	<b>2.317.347,78</b>
4.02 - Contributi agli investimenti	670.000,00	1.253.957,78	1.923.957,78
4.03 - Altri trasferimenti in conto capitale	0,00	0,00	0,00
4.04 - Entrate da alienazione di beni materiali e immateriali	158.400,00	10.000,00	168.400,00
4.05 - Altre entrate in conto capitale	40.000,00	184.990,00	224.990,00
<b>5 - Entrate da riduzione di attività finanziarie</b>	<b>0,00</b>	<b>0,00</b>	<b>0,00</b>
5.01 - Alienazione di attività finanziarie	0,00	0,00	0,00
5.04 - Altre entrate per riduzione di attività finanziarie	0,00	0,00	0,00
<b>6 - Accensione di prestiti</b>	<b>0,00</b>	<b>600.000,00</b>	<b>600.000,00</b>
6.02 - Accensione Prestiti a breve termine	0,00	0,00	0,00
6.03 - Accensione Mutui e altri finanziamenti a medio lungo termine	0,00	600.000,00	600.000,00
<b>7 - Anticipazioni da istituto tesoriere/cassiere</b>	<b>2.700.000,00</b>	<b>0,00</b>	<b>2.700.000,00</b>
7.01 - Anticipazioni da istituto tesoriere/cassiere	2.700.000,00	0,00	2.700.000,00
<b>9 - Entrate per conto terzi e partite di giro</b>	<b>2.209.693,10</b>	<b>900.000,00</b>	<b>3.109.693,10</b>
9.01 - Entrate per partite di giro	2.076.693,10	900.000,00	2.976.693,10
9.02 - Entrate per conto terzi	133.000,00	0,00	133.000,00
<b>Totale</b>	<b>11.767.054,31</b>	<b>4.703.164,43</b>	<b>16.470.218,74</b>



Titolo	Prev. Iniziale (a)	Variazioni (b)	Prev. Assestata (c=a+b)
<b>0 - Disavanzo di Amministrazione</b>			
0.01 - Disavanzo di Amministrazione	0,00	51.966,53	51.966,53
<b>Totale</b>	<b>0,00</b>	<b>51.966,53</b>	<b>51.966,53</b>
<b>1 - Spese correnti</b>			
1.01 - Redditi da lavoro dipendente	976.335,87	-84.577,39	891.758,48
1.02 - Imposte e tasse a carico dell'ente	122.945,22	-3.290,91	119.654,31
1.03 - Acquisto di beni e servizi	3.626.877,24	-789.210,87	2.837.666,37
1.04 - Trasferimenti correnti	160.849,82	79.400,14	240.249,96
1.07 - Interessi passivi	350.952,69	581,30	351.533,99
1.09 - Rimborsi e poste correttive delle entrate	34.556,01	-6.188,44	28.367,57
1.10 - Altre spese correnti	448.645,82	380.228,77	828.874,59
<b>Totale</b>	<b>5.721.162,67</b>	<b>-423.057,40</b>	<b>5.298.105,27</b>
<b>2 - Spese in conto capitale</b>			
2.02 - Investimenti fissi lordi e acquisto di terreni	896.706,88	991.847,57	1.888.554,45
2.03 - Contributi agli investimenti	0,00	2.156,36	2.156,36
2.05 - Altre spese in conto capitale	20.585,73	1.778.075,67	1.798.661,40
<b>Totale</b>	<b>917.292,61</b>	<b>2.772.079,60</b>	<b>3.689.372,21</b>
<b>3 - Spese per incremento di attività finanziarie</b>			
3.01 - Acquisizioni di attività finanziarie	0,00	0,00	0,00
3.04 - Altre spese per incremento di attività finanziarie	0,00	0,00	0,00
<b>Totale</b>	<b>0,00</b>	<b>0,00</b>	<b>0,00</b>
<b>4 - Rimborso di prestiti</b>			
4.02 - Rimborso prestiti a breve termine	0,00	0,00	0,00
4.03 - Rimborso mutui e altri finanziamenti a medio lungo termine	218.905,93	-140.600,00	78.305,93
4.05 - Fondi per rimborso prestiti	0,00	1.542.775,70	1.542.775,70
<b>Totale</b>	<b>218.905,93</b>	<b>1.402.175,70</b>	<b>1.621.081,63</b>
<b>5 - Chiusura Anticipazioni da istituto tesoriere/cassiere</b>			
5.01 - Chiusura Anticipazioni ricevute da istituto tesoriere/cassiere	2.700.000,00	0,00	2.700.000,00
<b>Totale</b>	<b>2.700.000,00</b>	<b>0,00</b>	<b>2.700.000,00</b>
<b>7 - Spese per conto terzi e partite di giro</b>			
7.01 - Uscite per partite di giro	2.076.693,10	900.000,00	2.976.693,10
7.02 - Uscite per conto terzi	133.000,00	0,00	133.000,00
<b>Totale</b>	<b>2.209.693,10</b>	<b>900.000,00</b>	<b>3.109.693,10</b>
<b>Totale</b>	<b>11.767.054,31</b>	<b>4.703.164,43</b>	<b>16.470.218,74</b>





## LA GESTIONE RESIDUI

In occasione del c.d. Riaccertamento Ordinario 2020, il Comune di SAN VITO CHIETINO ha dato seguito al disposto del Principio Generale della Competenza Finanziaria c.d. Potenziata, stralciando dal conto del bilancio tutti quegli impegni per i quali non è stata verificata l'obbligazione sottostante. Da tale operazione discende il risultato di amministrazione, nella sua componente derivante dalla gestione residui.

Oltre a tale operazione, si è provveduto alla verifica puntuale dei residui attivi, che rappresentano crediti esigibili e non incassati. Il volume dei crediti scaduti e non incassati, ai sensi del Principio Contabile applicato della Contabilità Finanziaria, allegato 4/2, obbliga questa amministrazione ad accantonare una quota del risultato di amministrazione a copertura del potenziale insoluto delle poste iscritte a residuo.

Per l'esercizio 2020, tale quota è dettagliata nel seguente prospetto:

Titolo	Residui Attivi da Gest. Competenza (a)	Residui Attivi da Gest. Residui (b)	Residui da Riportare (c=a+b)	di cui potenzialmente Inesigibili (d)	di cui Accantonati per Dubbia Esigibilità (e)	% Dubbia Esigibilità (f=e/c)	% accantonamento FCDE (g=e/d)
<b>1 - Entrate correnti di natura tributaria, contributiva e perequativa</b>	<b>290.522,82</b>	<b>865.024,96</b>	<b>1.155.547,78</b>	<b>1.155.547,78</b>	<b>974.667,32</b>	<b>84,35%</b>	<b>84,35%</b>
<b>1.0101 - Imposte tasse e proventi assimilati</b>	<b>290.522,82</b>	<b>865.024,96</b>	<b>1.155.547,78</b>	<b>1.155.547,78</b>	<b>974.667,32</b>	<b>84,35%</b>	<b>84,35%</b>
<b>1.0101.06 - Imposta municipale propria</b>	<b>0,00</b>	<b>210.006,14</b>	<b>210.006,14</b>	<b>210.006,14</b>	<b>188.648,52</b>	<b>89,83%</b>	<b>89,83%</b>
E.1.01.01.06.001 - Imposta municipale propria riscossa a seguito dell'attività ordinaria di gestione	0,00	210.006,14	210.006,14	210.006,14	188.648,52	89,83%	89,83%
<b>1.0101.51 - Tassa smaltimento rifiuti solidi urbani</b>	<b>285.715,94</b>	<b>513.586,49</b>	<b>799.302,43</b>	<b>799.302,43</b>	<b>653.844,24</b>	<b>81,80%</b>	<b>81,80%</b>
E.1.01.01.51.000 - Tassa smaltimento rifiuti solidi urbani	285.715,94	376.042,72	661.758,66	661.758,66	542.983,96	82,05%	82,05%
E.1.01.01.51.001 - Tassa smaltimento rifiuti solidi urbani riscossa a seguito dell'attività ordinaria di gestione	0,00	137.543,77	137.543,77	137.543,77	110.860,28	80,60%	80,60%
<b>1.0101.53 - Imposta comunale sulla pubblicità e diritto sulle pubbliche affissioni</b>	<b>4.806,88</b>	<b>8.746,91</b>	<b>13.553,79</b>	<b>13.553,79</b>	<b>13.553,79</b>	<b>100,00%</b>	<b>100,00%</b>
E.1.01.01.53.000 - Imposta comunale sulla pubblicità e diritto sulle pubbliche affissioni	4.806,88	8.746,91	13.553,79	13.553,79	13.553,79	100,00%	100,00%
<b>1.0101.61 - Tributo comunale sui rifiuti e sui servizi</b>	<b>0,00</b>	<b>132.685,42</b>	<b>132.685,42</b>	<b>132.685,42</b>	<b>118.620,77</b>	<b>89,40%</b>	<b>89,40%</b>
E.1.01.01.61.001 - Tributo comunale sui rifiuti e sui servizi	0,00	132.685,42	132.685,42	132.685,42	118.620,77	89,40%	89,40%
<b>3 - Entrate extratributarie</b>	<b>64.602,79</b>	<b>244.238,97</b>	<b>308.841,76</b>	<b>308.841,76</b>	<b>202.013,29</b>	<b>65,41%</b>	<b>65,41%</b>
<b>3.01 - Vendita di beni e servizi e proventi derivanti dalla gestione dei beni</b>	<b>35.427,74</b>	<b>66.307,73</b>	<b>101.735,47</b>	<b>101.735,47</b>	<b>56.438,75</b>	<b>55,48%</b>	<b>55,48%</b>
<b>3.01.0200 - Entrate dalla vendita e dall'erogazione di servizi</b>	<b>29.775,74</b>	<b>42.434,03</b>	<b>72.209,77</b>	<b>72.209,77</b>	<b>40.612,93</b>	<b>56,24%</b>	<b>56,24%</b>
E.3.01.02.01.000 - Entrate dalla vendita di servizi	1.075,46	4.500,00	5.575,46	5.575,46	5.093,87	91,36%	91,36%
E.3.01.02.01.006 - Proventi da impianti sportivi	526,58	1.506,01	2.032,59	2.032,59	872,60	42,93%	42,93%
E.3.01.02.01.008 - Proventi da mense	16.316,70	18.356,12	34.672,82	34.672,82	17.916,25	51,67%	51,67%
E.3.01.02.01.014 - Proventi da trasporti funebri, pompe funebri, illuminazione votiva	0,00	4.400,00	4.400,00	4.400,00	3.350,16	76,14%	76,14%
E.3.01.02.01.016 - Proventi da trasporto scolastico	11.857,00	13.671,90	25.528,90	25.528,90	13.380,05	52,41%	52,41%
<b>3.01.0300 - Proventi derivanti dalla gestione dei beni</b>	<b>5.652,00</b>	<b>23.873,70</b>	<b>29.525,70</b>	<b>29.525,70</b>	<b>15.825,82</b>	<b>53,60%</b>	<b>53,60%</b>
E.3.01.03.01.000 - Canoni e concessioni e diritti reali di godimento	5.652,00	3.371,00	9.023,00	9.023,00	3.845,40	42,62%	42,62%
E.3.01.03.01.002 - Canone occupazione spazi e aree pubbliche	0,00	2.565,00	2.565,00	2.565,00	850,04	33,14%	33,14%
E.3.01.03.01.003 - Proventi da concessioni su beni	0,00	16.800,17	16.800,17	16.800,17	10.724,96	63,84%	63,84%
E.3.01.03.02.000 - Fitti, noleggi e locazioni	0,00	1.137,53	1.137,53	1.137,53	405,42	35,64%	35,64%
<b>3.02 - Proventi derivanti dall'attività di controllo e repressione delle irregolarità e degli illeciti</b>	<b>29.175,05</b>	<b>172.388,45</b>	<b>201.563,50</b>	<b>201.563,50</b>	<b>143.410,63</b>	<b>71,15%</b>	<b>71,15%</b>
<b>3.02.0200 - Entrate da famiglie derivanti dall'attività di controllo e repressione delle irregolarità e degli illeciti</b>	<b>29.175,05</b>	<b>172.388,45</b>	<b>201.563,50</b>	<b>201.563,50</b>	<b>143.410,63</b>	<b>71,15%</b>	<b>71,15%</b>
E.3.02.02.01.000 - Proventi da multe, ammende, sanzioni e oblazioni a carico delle	29.175,05	48.295,00	77.470,05	77.470,05	67.577,12	87,23%	87,23%
E.3.02.02.01.004 - Proventi da multe e sanzioni per violazioni delle norme del codice della strada a carico delle famiglie	0,00	124.093,45	124.093,45	124.093,45	75.833,51	61,11%	61,11%
<b>3.05 - Rimborsi e altre entrate correnti</b>	<b>0,00</b>	<b>5.542,79</b>	<b>5.542,79</b>	<b>5.542,79</b>	<b>2.163,91</b>	<b>39,04%</b>	<b>39,04%</b>
<b>3.05.0200 - Rimborsi in entrata</b>	<b>0,00</b>	<b>5.542,79</b>	<b>5.542,79</b>	<b>5.542,79</b>	<b>2.163,91</b>	<b>39,04%</b>	<b>39,04%</b>
E.3.05.02.03.000 - Entrate da rimborsi, recuperi e restituzioni di somme non dovute o incassate in eccesso	0,00	5.542,79	5.542,79	5.542,79	2.163,91	39,04%	39,04%
<b>Totale</b>	<b>355.125,61</b>	<b>1.109.263,93</b>	<b>1.464.389,54</b>	<b>1.464.389,54</b>	<b>1.176.680,61</b>	<b>80,35%</b>	<b>80,35%</b>

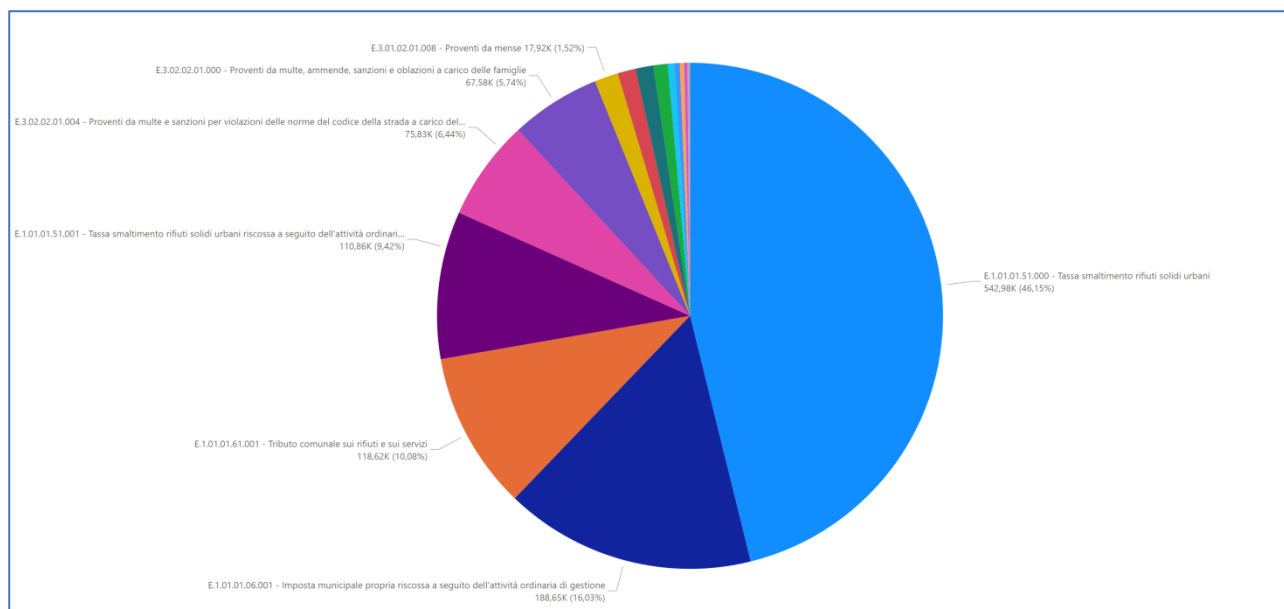
Il calcolo di tale importo segue le modalità previste dal Legislatore all'esempio 5 dell'allegato 4/2, che recita: "[...]In occasione della redazione del rendiconto è verificata la congruità del fondo crediti di dubbia esigibilità accantonata nel risultato di amministrazione, facendo riferimento all'importo complessivo dei residui attivi, sia di competenza dell'esercizio cui si riferisce il rendiconto, sia degli esercizi precedenti. A tal fine si provvede: b1) a determinare, per ciascuna delle categorie di entrate di cui al punto 1), l'importo dei residui complessivo come risultano alla fine dell'esercizio appena concluso, a seguito dell'operazione di riaccertamento ordinario di cui all'articolo 3, comma 4, del presente decreto; b2) a calcolare, in corrispondenza di ciascun entrata di cui al punto b1), la media del rapporto tra gli incassi (in c/residui) e l'importo dei residui attivi all'inizio di ogni anno degli ultimi 5 esercizi. L'importo dei residui attivi all'inizio di



ciascun anno degli ultimi 5 esercizi può essere ridotto di una percentuale pari all'incidenza dei residui attivi di cui alle lettere b) e d) del prospetto di cui al punto 9.3 riguardante il riaccertamento straordinario dei residui rispetto al totale dei residui attivi risultante dal rendiconto 2014. Tale percentuale di riduzione può essere applicata in occasione della determinazione del fondo crediti di dubbia esigibilità da accantonare nel risultato di amministrazione degli esercizi successivi, con riferimento alle annualità precedenti all'avvio della riforma; b3) ad applicare all'importo complessivo dei residui classificati secondo le modalità di cui al punto b1) una percentuale pari al complemento a 100 delle medie di cui al punto b2).

Con riferimento alla lettera b2) la media può essere calcolata secondo le seguenti modalità: b. media semplice (sia la media fra totale incassato e totale accertato, sia la media dei rapporti annui); c. rapporto tra la sommatoria degli incassi in c/residui di ciascun anno ponderati con i seguenti pesi: 0,35 in ciascuno degli anni nel biennio precedente e il 0,10 in ciascuno degli anni del primo triennio - rispetto alla sommatoria degli residui attivi al 1° gennaio di ciascuna anno ponderati con i medesimi pesi indicati per gli incassi; d. media ponderata del rapporto tra incassi in c/residui e i residui attivi all'inizio ciascun anno del quinquennio con i seguenti pesi: 0,35 in ciascuno degli anni nel biennio precedente e il 0,10 in ciascuno degli anni del primo triennio. Se il fondo crediti di dubbia esigibilità complessivo accantonato nel risultato di amministrazione (costituito dalle quote del risultato di amministrazioni vincolato nei precedenti esercizi e dall'accantonamento effettuato nell'esercizio cui si riferisce il rendiconto) risulta inferiore all'importo considerato congruo è necessario incrementare conseguentemente la quota del risultato di amministrazione dedicata al fondo crediti di dubbia esigibilità. Se il fondo crediti di dubbia esigibilità accantonata risulta superiore a quello considerato congruo, è possibile svincolare conseguentemente la quota del risultato di amministrazione dedicata al fondo. Ai sensi di quanto previsto dall'articolo 187, comma 1, del TUEL e dall'articolo 42, comma 1, del presente decreto, in caso di incapienza del risultato di amministrazione, la quota del fondo crediti di dubbia esigibilità non compresa nel risultato di amministrazione è iscritta come posta a se stante della spesa nel bilancio di previsione.[...].

Il dettaglio della composizione del Fondo Crediti di Dubbia Esigibilità, al 31 dicembre 2020, è dettagliato nei seguenti prospetti:



In occasione del riaccertamento ordinario, previsto dal par. 9.1 del Principio Contabile Applicato della Contabilità Finanziaria, il Comune di SAN VITO CHIETINO ha applicato in modo puntuale il principio generale



della Competenza Finanziaria c.d. Potenziata, stralciando dal conto del bilancio tutti gli impegni ed accertamenti che non sotto-tendono ad obbligazioni giuridicamente perfezionate ed esigibili.

Le risultanze della gestione residui sono rappresentate dai seguenti prospetti:

## RESIDUI ATTIVI

Titolo	Residui Attivi da Gest. Competenza (a)	Residui Attivi da Gest. Residui (b)	Residui da Riportare (c=a+b)	di cui potenzialmente inesigibili (d)	di cui Accantonati per Dubbia Esigibilità (e)	% Dubbia Esigibilità (f=e/c)	% accantonamento FCDE (g=e/d)
<b>1 - Entrate correnti di natura tributaria, contributiva e perequativa</b>	<b>686.429,32</b>	<b>901.144,82</b>	<b>1.587.574,14</b>	<b>1.155.547,78</b>	<b>974.667,32</b>	<b>61,39%</b>	<b>84,35%</b>
1.0101 - Imposte tasse e proventi assimilati	659.406,22	901.144,82	1.560.551,04	1.155.547,78	974.667,32	62,46%	84,35%
1.0301 - Fondi perequativi da Amministrazioni Centrali	27.023,10	0,00	27.023,10				
<b>2 - Trasferimenti correnti</b>	<b>123.831,14</b>	<b>6.611,78</b>	<b>130.442,92</b>				
2.0101 - Trasferimenti correnti da Amministrazioni pubbliche	123.831,14	6.611,78	130.442,92				
<b>3 - Entrate extratributarie</b>	<b>395.231,61</b>	<b>484.537,22</b>	<b>879.768,83</b>	<b>308.841,76</b>	<b>202.013,29</b>	<b>22,96%</b>	<b>65,41%</b>
3.01 - Vendita di beni e servizi e proventi derivanti dalla gestione dei beni	324.669,60	137.511,60	462.181,20	101.735,47	56.438,75	12,21%	55,48%
3.02 - Proventi derivanti dall'attività di controllo e repressione delle irregolarità e degli illeciti	33.400,05	175.489,45	208.889,50	201.563,50	143.410,63	68,65%	71,15%
3.03 - Interessi attivi	0,00	11.613,13	11.613,13				
3.05 - Rimborsi e altre entrate correnti	37.161,96	159.923,04	197.085,00	5.542,79	2.163,91	1,10%	39,04%
<b>4 - Entrate in conto capitale</b>	<b>265.901,44</b>	<b>591.839,23</b>	<b>857.740,67</b>				
4.02 - Contributi agli investimenti	253.820,71	564.337,65	818.158,36				
4.04 - Entrate da alienazione di beni materiali e immateriali	3.000,00	21.000,00	24.000,00				
4.05 - Altre entrate in conto capitale	9.080,73	6.501,58	15.582,31				
<b>5 - Entrate da riduzione di attività finanziarie</b>	<b>0,00</b>	<b>42.428,75</b>	<b>42.428,75</b>				
5.04 - Altre entrate per riduzione di attività finanziarie	0,00	42.428,75	42.428,75				
<b>9 - Entrate per conto terzi e partite di giro</b>	<b>1.164,75</b>	<b>0,00</b>	<b>1.164,75</b>				
9.02 - Entrate per conto terzi	1.164,75	0,00	1.164,75				
<b>Totale</b>	<b>1.472.558,26</b>	<b>2.026.561,80</b>	<b>3.499.120,06</b>	<b>1.464.389,54</b>	<b>1.176.680,61</b>	<b>33,63%</b>	<b>80,35%</b>

I residui attivi possono essere analizzati anche secondo l'anno di provenienza che ne determina l'anzianità. Il dettaglio è riportato nei seguenti prospetti:

Titolo	2011	2012	2013	2014	2015	2016	2017	2018	2019	Totale
<b>1 - Entrate correnti di natura tributaria, contributiva e perequativa</b>										
1.0101 - Imposte tasse e proventi assimilati		1.105,93		434.436,75	25.532,53	79.998,60	132.685,42	232.414,72	847.900,99	1.754.074,94
1.0301 - Fondi perequativi da Amministrazioni Centrali									27.023,10	27.023,10
<b>Totale</b>		<b>1.105,93</b>		<b>434.436,75</b>	<b>25.532,53</b>	<b>79.998,60</b>	<b>132.685,42</b>	<b>232.414,72</b>	<b>874.924,09</b>	<b>1.781.098,04</b>
<b>2 - Trasferimenti correnti</b>										
2.0101 - Trasferimenti correnti da Amministrazioni pubbliche								0,00	130.442,92	130.442,92
2.0102 - Trasferimenti correnti da Famiglie									0,00	0,00
2.0103 - Trasferimenti correnti da Imprese									0,00	0,00
<b>Totale</b>								<b>0,00</b>	<b>130.442,92</b>	<b>130.442,92</b>
<b>3 - Entrate extratributarie</b>										
3.01 - Vendita di beni e servizi e proventi derivanti dalla gestione dei beni		71,20	170,88			6.840,00	18.195,49	16.952,13	436.772,52	479.002,22
3.02 - Proventi derivanti dall'attività di controllo e repressione delle irregolarità e degli illeciti							28.410,49	95.682,96	84.796,05	208.889,50
3.03 - Interessi attivi									11.613,13	11.613,13
3.05 - Rimborsi e altre entrate correnti								0,00	145.539,57	197.085,00
<b>Totale</b>		<b>71,20</b>	<b>170,88</b>			<b>6.840,00</b>	<b>46.605,98</b>	<b>127.174,66</b>	<b>715.727,13</b>	<b>896.589,85</b>
<b>4 - Entrate in conto capitale</b>										
4.02 - Contributi agli investimenti						0,00			818.158,36	818.158,36
4.04 - Entrate da alienazione di beni materiali e immateriali							18.500,00	1.500,00	4.000,00	24.000,00
4.05 - Altre entrate in conto capitale							0,00	4.334,32	11.247,99	15.582,31
<b>Totale</b>						<b>0,00</b>	<b>18.500,00</b>	<b>5.834,32</b>	<b>833.406,35</b>	<b>857.740,67</b>
<b>5 - Entrate da riduzione di attività finanziarie</b>										
5.04 - Altre entrate per riduzione di attività finanziarie							42.428,75			42.428,75
<b>Totale</b>							<b>42.428,75</b>			<b>42.428,75</b>
<b>6 - Accensione di prestiti</b>										
6.03 - Accensione Mutui e altri finanziamenti a medio lungo termine		0,00							0,00	0,00
<b>Totale</b>		<b>0,00</b>							<b>0,00</b>	<b>0,00</b>
<b>7 - Anticipazioni da istituto tesoriere/cassiere</b>										
7.01 - Anticipazioni da istituto tesoriere/cassiere									0,00	0,00
<b>Totale</b>									<b>0,00</b>	<b>0,00</b>
<b>9 - Entrate per conto terzi e partite di giro</b>										
9.01 - Entrate per partite di giro									0,00	0,00
9.02 - Entrate per conto terzi									1.164,75	1.164,75
<b>Totale</b>									<b>1.164,75</b>	<b>1.164,75</b>



## RESIDUI PASSIVI

Titolo	Residui da gestione Competenza (a)	Residui Passivi da gestione Residui (b)	Residui Passivi da Riportare (c=a+b)
<b>1 - Spese correnti</b>			
1.01 - Redditi da lavoro dipendente	67.350,43	72.611,32	139.961,75
1.02 - Imposte e tasse a carico dell'ente	43.687,85	40.763,26	84.451,11
1.03 - Acquisto di beni e servizi	487.389,81	35.160,86	522.550,67
1.04 - Trasferimenti correnti	53.469,45	250,00	53.719,45
1.07 - Interessi passivi	1.673,42	0,00	1.673,42
1.09 - Rimborsi e poste correttive delle entrate	200,00	120,08	320,08
1.10 - Altre spese correnti	0,00	0,00	0,00
<b>Totale</b>	<b>653.770,96</b>	<b>148.905,52</b>	<b>802.676,48</b>
<b>2 - Spese in conto capitale</b>			
2.02 - Investimenti fissi lordi e acquisto di terreni	633.950,64	2.994,24	636.944,88
2.03 - Contributi agli investimenti	0,00	0,00	0,00
2.05 - Altre spese in conto capitale	0,00	0,00	0,00
<b>Totale</b>	<b>633.950,64</b>	<b>2.994,24</b>	<b>636.944,88</b>
<b>3 - Spese per incremento di attività finanziarie</b>			
3.01 - Acquisizioni di attività finanziarie	0,00	0,00	0,00
3.04 - Altre spese per incremento di attività finanziarie	0,00	0,00	0,00
<b>Totale</b>	<b>0,00</b>	<b>0,00</b>	<b>0,00</b>
<b>4 - Rimborso di prestiti</b>			
4.02 - Rimborso prestiti a breve termine	0,00	0,00	0,00
4.03 - Rimborso mutui e altri finanziamenti a medio lungo termine	0,00	0,00	0,00
4.05 - Fondi per rimborso prestiti	0,00	0,00	0,00
<b>Totale</b>	<b>0,00</b>	<b>0,00</b>	<b>0,00</b>
<b>5 - Chiusura Anticipazioni da istituto tesoriere/cassiere</b>			
5.01 - Chiusura Anticipazioni ricevute da istituto tesoriere/cassiere	0,00	0,00	0,00
<b>Totale</b>	<b>0,00</b>	<b>0,00</b>	<b>0,00</b>
<b>7 - Spese per conto terzi e partite di giro</b>			
7.01 - Uscite per partite di giro	4.043,58	0,00	4.043,58
7.02 - Uscite per conto terzi	29.260,27	700,00	29.960,27
<b>Totale</b>	<b>33.303,85</b>	<b>700,00</b>	<b>34.003,85</b>
<b>Totale</b>	<b>1.321.025,45</b>	<b>152.599,76</b>	<b>1.473.625,21</b>

I residui passivi possono essere analizzati anche secondo l'anno di provenienza che ne determina l'anzianità. Il dettaglio è riportato nei seguenti prospetti:

Titolo_Completo	2015	2017	2018	2019	Totale
<b>1 - Spese correnti</b>					
1.01 - Redditi da lavoro dipendente		5.737,93	17.124,65	117.099,17	139.961,75
1.02 - Imposte e tasse a carico dell'ente			306,78	84.144,33	84.451,11
1.03 - Acquisto di beni e servizi	1.269,00	3.146,20	7.545,00	510.590,47	522.550,67
1.04 - Trasferimenti correnti				53.719,45	53.719,45
1.07 - Interessi passivi				1.673,42	1.673,42
1.09 - Rimborsi e poste correttive delle entrate				320,08	320,08
<b>Totale</b>	<b>1.269,00</b>	<b>8.884,13</b>	<b>24.976,43</b>	<b>767.546,92</b>	<b>802.676,48</b>
<b>2 - Spese in conto capitale</b>					
2.02 - Investimenti fissi lordi e acquisto di terreni				636.944,88	636.944,88
<b>Totale</b>				<b>636.944,88</b>	<b>636.944,88</b>
<b>7 - Spese per conto terzi e partite di giro</b>					
7.01 - Uscite per partite di giro				4.043,58	4.043,58
7.02 - Uscite per conto terzi			300,00	29.660,27	29.960,27
<b>Totale</b>			<b>300,00</b>	<b>33.703,85</b>	<b>34.003,85</b>
<b>Totale</b>	<b>1.269,00</b>	<b>8.884,13</b>	<b>25.276,43</b>	<b>1.438.195,65</b>	<b>1.473.625,21</b>



## LA GESTIONE DI CASSA

Nel corso dell'esercizio 2020 sono stati emessi 6088 reversali e 4758 mandati ed alla data di chiusura dell'esercizio, come risulta sia dalle scritture contabili dell'ente che dal Conto del Tesoriere la situazione è la seguente:

Dal Conto del Tesoriere:

RENDICONTO DEL TESORIERE					
QUADRO RIASSUNTIVO DELLA GESTIONE DI CASSA					
DESCRIZIONE	CONTO		TOTALE		
	RESIDUI	COMPETENZE			
I FONDO DI CASSA AL 1 GENNAIO 2020	0,00 I	0,00 I			0,00 I
I RISCOSSIONI (+)	1.199.067,48 I	9.532.182,39 I			10.731.249,87 I
I PAGAMENTI (-)	1.168.454,15 I	7.918.626,46 I			9.087.080,61 I
	DIFFERENZA				1.644.169,26 I
I RISCOSSIONI DA REGOLARIZZARE CON REVERSALI (+)					0,00 I
I PAGAMENTI DA REGOLARIZZARE CON MANDATI (-)					0,00 I
I PAGAMENTI PER AZIONI ESECUTIVE (-)					0,00 I
I FONDO DI CASSA AL 31 DICEMBRE 2020					1.644.169,26 I
CONCORDANZA CON LA TESORERIA PROVINCIALE					
					1.644.169,26 I
			(-)		602.050,00 I
			(+)		19.289,64 I
					1.061.408,90 I
DISPONIBILITA' PRESSO LA TESORERIA PROVINCIALE					
SITUAZIONE VINCOLI DI CASSA AL 31 DICEMBRE 2020 DI CUI ALL'ART. 209, COMMA 3-BIS, DEL DLGS 267/2000 (SOLO PER GLI ENTI LOCALI)					
I FONDO DI CASSA AL 31 DICEMBRE 2020					1.644.169,26 I
I DI CUI QUOTA VINCOLATA DEL FONDO DI CASSA AL 31 DICEMBRE 2020 (A)					1.328.783,21 I
I QUOTA VINCOLATA UTILIZZATA PER LE SPESE CORRENTI NON REINTEGRATA AL 31/12/2020 (B)					0,00 I
I TOTALE QUOTA VINCOLATA AL 31 DICEMBRE 2020 (A) + (B)					1.328.783,21 I
SI DICHIARA CHE SONO STATI RISPETTATI DURANTE L'ANNO 2020 I LIMITI IMPOSTI DALLA NORMATIVA SULLA TESORERIA UNICA					

BERGAMO , LI 31.12.2020

IL TESORIERE  
UBI BANCA



**Comune di SAN VITO CHIETINO**  
Provincia di Chieti

VERIFICA DI CASSA  
DETTAGLIO DATA 31/12/2020

Entrate - Numero ultima reversale 1807		
Fondo di cassa dell'esercizio precedente		0,00
Reversali riscosse		9.957.820,63
Reversali da riscuotere		0,00
	di cui a copertura	0,00
Riscossioni da regolarizzare con reversali		773.429,24
<b>Totale entrate</b>		<b>10.731.249,87</b>
Uscite - Numero ultimo mandato 1297		
Deficit di cassa dell'esercizio precedente		0,00
Mandati pagati		9.086.664,70
Mandati da pagare		0,00
	di cui a copertura	0,00
Pagamenti da regolarizzare con mandati		415,91
<b>Totale uscite</b>		<b>9.087.080,61</b>
Saldo di diritto		1.644.169,26
Saldo di fatto		1.644.169,26
Fido		0,00
Anticipazione accordata		0,00
Anticipazione utilizzata in essere		0,00
Anticipazione a inizio esercizio		183.223,69
Anticipazione media		35.872,39
Anticipazione massima		440.395,17

Dalla contabilità dell'Ente:

Situazione di cassa		con vincolo	senza vincolo	totale
fondo di cassa al 31-12-2019				
riscossioni effettuate	competenza	1.362.070,98	8.170.111,41	9.532.182,39
	residui	418.238,75	780.828,73	1.199.067,48
	<b>totali</b>	<b>1.780.309,73</b>	<b>8.950.940,14</b>	<b>10.731.249,87</b>
pagamenti effettuati	competenza	164.975,53	7.753.650,93	7.918.626,46
	residui	343.913,02	824.541,13	1.168.454,15
	<b>totali</b>	<b>508.888,55</b>	<b>8.578.192,06</b>	<b>9.087.080,61</b>
fondo cassa con operazioni emesse		1.271.421,18	372.748,08	1.644.169,26
provvisori non regolarizzati (carte contabili)	entrata			
	uscita			
<b>FONDO DI CASSA EFFETTIVO</b>		<b>1.271.421,18</b>	<b>372.748,08</b>	<b>1.644.169,26</b>

		GESTIONE		
		RESIDUI	COMPETENZA	TOTALE
Fondo di cassa al 1° gennaio				0,00
RISCOSSIONI	(+)	1.199.067,48	9.532.182,39	10.731.249,87
PAGAMENTI	(-)	1.168.454,15	7.918.626,46	9.087.080,61
<b>SALDO DI CASSA AL 31 DICEMBRE</b>	<b>(=)</b>			<b>1.644.169,26</b>





Dal Conto di Bilancio:

Titolo	Prev. Assestata (a)	Residui Riportati (b)	Massa Riscuotibile (c=a+b)	Prev. Cassa (d)	Incassato c/cmp (e)	Incassato c/res (f)	Incassato Totale (g=e+f)	% Realizzo (h=g/c)	% attendibilità (i=f/d)
<b>1 - Entrate correnti di natura tributaria, contributiva e perequativa</b>									
1.0101 - Imposte tasse e proventi assimilati	2.438.000,00	1.626.777,37	4.064.777,37	4.064.777,37	1.751.785,63	501.239,06	2.253.024,69	55,43%	55,43%
1.0104 - Compartecipazioni di tributi	0,00	0,00	0,00	0,00	0,00	0,00	0,00		
1.0301 - Fondi perequativi da Amministrazioni Centrali	494.693,09	40,90	494.733,99	494.733,99	453.560,40	0,00	453.560,40	91,68%	91,68%
<b>Totale</b>	<b>2.932.693,09</b>	<b>1.626.818,27</b>	<b>4.559.511,36</b>	<b>4.559.511,36</b>	<b>2.205.346,03</b>	<b>501.239,06</b>	<b>2.706.585,09</b>	<b>59,36%</b>	<b>59,36%</b>
<b>2 - Trasferimenti correnti</b>									
2.0101 - Trasferimenti correnti da Amministrazioni pubbliche	522.278,06	58.606,86	580.884,92	580.884,92	586.776,30	36.464,83	623.241,13	107,29%	107,29%
2.0102 - Trasferimenti correnti da Famiglie	2.630,00	0,00	2.630,00	2.630,00	2.728,89	0,00	2.728,89	103,76%	103,76%
2.0103 - Trasferimenti correnti da Imprese	10.500,00	0,00	10.500,00	10.500,00	10.500,00	0,00	10.500,00	100,00%	100,00%
2.0104 - Trasferimenti correnti da Istituzioni Sociali Private	0,00	0,00	0,00	0,00	0,00	0,00	0,00		
<b>Totale</b>	<b>535.408,06</b>	<b>58.606,86</b>	<b>594.014,92</b>	<b>594.014,92</b>	<b>600.005,19</b>	<b>36.464,83</b>	<b>636.470,02</b>	<b>107,15%</b>	<b>107,15%</b>
<b>3 - Entrate extratributarie</b>									
3.01 - Vendita di beni e servizi e proventi derivanti dalla gestione dei	706.218,41	241.290,82	947.509,23	947.479,72	226.887,50	86.078,66	312.966,16	33,03%	33,03%
3.02 - Proventi derivanti dall'attività di controllo e repressione delle irregolarità e degli illeciti	57.000,00	167.987,47	224.987,47	224.987,47	32.361,17	14.355,86	46.717,03	20,76%	20,76%
3.03 - Interessi attivi	0,00	11.613,13	11.613,13	11.613,13	0,00	0,00	0,00	0,00%	0,00%
3.04 - Altre entrate da redditi da capitale	0,00	0,00	0,00	0,00	0,00	0,00	0,00		
3.05 - Rimborsi e altre entrate correnti	907.789,00	311.801,56	1.219.590,56	1.219.590,56	550.255,14	138.639,96	688.895,10	56,49%	56,49%
<b>Totale</b>	<b>1.671.007,41</b>	<b>732.692,98</b>	<b>2.403.700,39</b>	<b>2.403.670,88</b>	<b>809.503,81</b>	<b>239.074,48</b>	<b>1.048.578,29</b>	<b>43,62%</b>	<b>43,62%</b>
<b>4 - Entrate in conto capitale</b>									
4.02 - Contributi agli investimenti	1.923.957,78	1.197.517,18	3.121.474,96	3.121.474,96	915.108,58	418.238,75	1.333.347,33	42,72%	42,72%
4.03 - Altri trasferimenti in conto capitale	0,00	0,00	0,00	0,00	0,00	0,00	0,00		
4.04 - Entrate da alienazione di beni materiali e immateriali	168.400,00	26.998,01	195.398,01	195.398,01	56.800,00	2.200,00	59.000,00	30,19%	30,19%
4.05 - Altre entrate in conto capitale	224.990,00	15.905,50	240.895,50	240.895,50	224.675,13	1.262,71	225.937,84	93,79%	93,79%
<b>Totale</b>	<b>2.317.347,78</b>	<b>1.240.420,69</b>	<b>3.557.768,47</b>	<b>3.557.768,47</b>	<b>1.196.583,71</b>	<b>421.701,46</b>	<b>1.618.285,17</b>	<b>45,49%</b>	<b>45,49%</b>
<b>5 - Entrate da riduzione di attività finanziarie</b>									
5.01 - Alienazione di attività finanziarie	0,00	0,00	0,00	0,00	0,00	0,00	0,00		
5.04 - Altre entrate per riduzione di attività finanziarie	0,00	42.428,75	42.428,75	42.428,75	0,00	0,00	0,00	0,00%	0,00%
<b>Totale</b>	<b>0,00</b>	<b>42.428,75</b>	<b>42.428,75</b>	<b>42.428,75</b>	<b>0,00</b>	<b>0,00</b>	<b>0,00</b>	<b>0,00%</b>	<b>0,00%</b>
<b>6 - Accensione di prestiti</b>									
6.02 - Accensione Prestiti a breve termine	0,00	0,00	0,00	0,00	0,00	0,00	0,00		
6.03 - Accensione Mutui e altri finanziamenti a medio lungo termine	600.000,00	3.422,54	603.422,54	603.422,54	600.000,00	0,00	600.000,00	99,43%	99,43%
<b>Totale</b>	<b>600.000,00</b>	<b>3.422,54</b>	<b>603.422,54</b>	<b>603.422,54</b>	<b>600.000,00</b>	<b>0,00</b>	<b>600.000,00</b>	<b>99,43%</b>	<b>99,43%</b>
<b>7 - Anticipazioni da istituto tesoriere/cassiere</b>									
7.01 - Anticipazioni da istituto tesoriere/cassiere	2.700.000,00	0,00	2.700.000,00	2.602.982,91	633.709,46	0,00	633.709,46	24,35%	24,35%
<b>Totale</b>	<b>2.700.000,00</b>	<b>0,00</b>	<b>2.700.000,00</b>	<b>2.602.982,91</b>	<b>633.709,46</b>	<b>0,00</b>	<b>633.709,46</b>	<b>24,35%</b>	<b>24,35%</b>
<b>9 - Entrate per conto terzi e partite di giro</b>									
9.01 - Entrate per partite di giro	2.976.693,10	0,00	2.976.693,10	2.976.693,10	3.434.637,57	0,00	3.434.637,57	115,38%	115,38%
9.02 - Entrate per conto terzi	133.000,00	587,65	133.587,65	133.587,65	52.396,62	587,65	52.984,27	39,66%	39,66%
<b>Totale</b>	<b>3.109.693,10</b>	<b>587,65</b>	<b>3.110.280,75</b>	<b>3.110.280,75</b>	<b>3.487.034,19</b>	<b>587,65</b>	<b>3.487.621,84</b>	<b>112,13%</b>	<b>112,13%</b>

Titolo	Prev. Assestata (a)	di cui Fondi (b)	di cui FPV (c)	Residui Riportati (d)	Massa Pagabile (e=a-b-c+d)	Prev. Cassa (f)	Pagato c/cmp (g)	Pagato c/res (h)	Pagato (i=g+h)	% attendibilità Cassa (i/f)
<b>1 - Spese correnti</b>										
1.01 - Redditi da lavoro dipendente	891.758,48	0,00	0,00	92.940,05	984.698,53	1.066.214,99	726.235,75	17.487,82	743.723,57	69,75%
1.02 - Imposte e tasse a carico dell'ente	119.654,31	0,00	0,00	64.999,04	184.653,35	189.031,02	58.984,03	4.502,98	63.487,01	33,59%
1.03 - Acquisto di beni e servizi	2.837.666,37	0,00	0,00	564.941,70	3.402.608,07	3.519.281,26	2.018.455,99	496.658,09	2.515.114,08	71,47%
1.04 - Trasferimenti correnti	240.249,96	0,00	0,00	55.185,22	295.435,18	295.435,18	145.758,30	12.903,02	158.661,32	53,70%
1.07 - Interessi passivi	351.533,99	0,00	0,00	8.847,72	360.381,71	360.381,71	311.533,99	8.847,72	320.381,71	88,90%
1.09 - Rimborsi e poste correttive delle entrate	28.367,57	0,00	0,00	2.906,40	31.273,97	31.273,97	373,30	2.782,04	3.155,34	10,09%
1.10 - Altre spese correnti	828.874,59	370.327,91	276.993,36	1.191,74	182.745,06	182.745,06	133.553,32	765,31	134.318,63	73,50%
<b>Totale</b>	<b>5.298.105,27</b>	<b>370.327,91</b>	<b>276.993,36</b>	<b>791.011,87</b>	<b>5.441.795,87</b>	<b>5.644.363,19</b>	<b>3.394.894,68</b>	<b>543.946,98</b>	<b>3.938.841,66</b>	<b>69,78%</b>
<b>2 - Spese in conto capitale</b>										
2.02 - Investimenti fissi lordi e acquisto di terreni	1.888.554,45	0,00	0,00	640.333,76	2.528.888,21	3.388.255,38	354.752,56	440.266,14	795.018,70	23,46%
2.03 - Contributi agli investimenti	2.156,36	0,00	0,00	0,00	2.156,36	2.156,36	2.156,36	0,00	2.156,36	100,00%
2.05 - Altre spese in conto capitale	1.798.661,40	14.044,20	1.778.075,67	0,00	6.541,53	6.541,53	0,00	0,00	0,00	0,00%
<b>Totale</b>	<b>3.689.372,21</b>	<b>14.044,20</b>	<b>1.778.075,67</b>	<b>640.333,76</b>	<b>2.537.586,10</b>	<b>3.396.953,27</b>	<b>356.908,92</b>	<b>440.266,14</b>	<b>797.175,06</b>	<b>23,47%</b>
<b>3 - Spese per incremento di attività finanziarie</b>										
3.01 - Acquisizioni di attività finanziarie	0,00	0,00	0,00	0,00	0,00	0,00	0,00	0,00	0,00	
3.04 - Altre spese per incremento di attività finanziarie	0,00	0,00	0,00	0,00	0,00	0,00	0,00	0,00	0,00	
<b>Totale</b>	<b>0,00</b>	<b>0,00</b>	<b>0,00</b>	<b>0,00</b>	<b>0,00</b>	<b>0,00</b>	<b>0,00</b>	<b>0,00</b>	<b>0,00</b>	
<b>4 - Rimborso di prestiti</b>										
4.02 - Rimborso prestiti a breve termine	0,00	0,00	0,00	0,00	0,00	0,00	0,00	0,00	0,00	
4.03 - Rimborso mutui e altri finanziamenti a medio lungo termine	78.305,93	0,00	0,00	0,00	78.305,93	78.305,93	78.218,31	0,00	78.218,31	99,89%
4.05 - Fondi per rimborso prestiti	1.542.775,70	1.542.775,70	0,00	0,00	0,00	0,00	0,00	0,00	0,00	
<b>Totale</b>	<b>1.621.081,63</b>	<b>1.542.775,70</b>	<b>0,00</b>	<b>0,00</b>	<b>78.305,93</b>	<b>78.305,93</b>	<b>78.218,31</b>	<b>0,00</b>	<b>78.218,31</b>	<b>99,89%</b>
<b>5 - Chiusura Anticipazioni da istituto tesoriere/cassiere</b>										
5.01 - Chiusura Anticipazioni ricevute da istituto tesoriere/cassiere	2.700.000,00	0,00	0,00	183.223,69	2.883.223,69	2.883.223,69	633.709,46	183.223,69	816.933,15	28,33%
<b>Totale</b>	<b>2.700.000,00</b>	<b>0,00</b>	<b>0,00</b>	<b>183.223,69</b>	<b>2.883.223,69</b>	<b>2.883.223,69</b>	<b>633.709,46</b>	<b>183.223,69</b>	<b>816.933,15</b>	<b>28,33%</b>
<b>7 - Spese per conto terzi e partite di giro</b>										
7.01 - Uscite per partite di giro	2.976.693,10	0,00	0,00	0,00	2.976.693,10	2.976.693,10	3.430.593,99	0,00	3.430.593,99	115,25%
7.02 - Uscite per conto terzi	133.000,00	0,00	0,00	1.734,13	134.734,13	134.734,13	24.301,10	1.017,34	25.318,44	18,79%
<b>Totale</b>	<b>3.109.693,10</b>	<b>0,00</b>	<b>0,00</b>	<b>1.734,13</b>	<b>3.111.427,23</b>	<b>3.111.427,23</b>	<b>3.454.895,09</b>	<b>1.017,34</b>	<b>3.455.912,43</b>	<b>111,07%</b>
<b>Totale</b>	<b>16.418.252,21</b>	<b>1.927.147,81</b>	<b>2.055.069,03</b>	<b>1.616.303,45</b>	<b>14.052.338,82</b>	<b>15.114.273,31</b>	<b>7.918.626,46</b>	<b>1.168.454,15</b>	<b>9.087.080,61</b>	<b>60,12%</b>





## LA SPESA DI PERSONALE

La Legge 27 dicembre 2006 n. 296 – Legge Finanziaria 2007 – all’art. 1 commi 557 – 557 bis – 557 ter -557 quater dispone: “557. Ai fini del concorso delle autonomie regionali e locali al rispetto degli obiettivi di finanza pubblica, gli enti sottoposti al patto di stabilità interno assicurano la riduzione delle spese di personale, al lordo degli oneri riflessi a carico delle amministrazioni e dell’IRAP, con esclusione degli oneri relativi ai rinnovi contrattuali, garantendo il contenimento della dinamica retributiva e occupazionale, con azioni da modulare nell’ambito della propria autonomia e rivolte, in termini di principio, ai seguenti ambiti prioritari di intervento:[...] b) razionalizzazione e snellimento delle strutture burocratico-amministrative, anche attraverso accorpamenti di uffici con l’obiettivo di ridurre l’incidenza percentuale delle posizioni dirigenziali in organico; c) contenimento delle dinamiche di crescita della contrattazione integrativa, tenuto anche conto delle corrispondenti disposizioni dettate per le amministrazioni statali. 557-bis. Ai fini dell’applicazione del comma 557, costituiscono spese di personale anche quelle sostenute per i rapporti di collaborazione coordinata e continuativa, per la somministrazione di lavoro, per il personale di cui all’articolo 110 del decreto legislativo 18 agosto 2000, n. 267, nonché per tutti i soggetti a vario titolo utilizzati, senza estinzione del rapporto di pubblico impiego, in strutture e organismi variamente denominati partecipati o comunque facenti capo all’ente. 557-ter. In caso di mancato rispetto del comma 557, si applica il divieto di cui all’art. 76, comma 4, del decreto-legge 25 giugno 2008, n. 112, convertito, con modificazioni, dalla legge 6 agosto 2008, n. 133. 557-quater. Ai fini dell’applicazione del comma 557, a decorrere dall’anno 2014 gli enti assicurano, nell’ambito della programmazione triennale dei fabbisogni di personale, il contenimento delle spese di personale con riferimento al valore medio del triennio precedente alla data di entrata in vigore della presente disposizione”.

Il Legislatore prevede, quindi, che gli Enti Territoriali possano avere la spesa di personale, espressa in termini di competenza, per un importo non superiore alla spesa media del triennio 2011-2012-2013.

Il mancato rispetto di tale limite è equiparabile al non rispetto del Patto di Stabilità/Saldi di Finanza Pubblica, quindi : “In caso di mancato rispetto del patto di stabilità interno nell’esercizio precedente è fatto divieto agli enti di procedere ad assunzioni di personale a qualsiasi titolo, con qualsivoglia tipologia contrattuale, ivi compresi i rapporti di collaborazione continuata e continuativa e di somministrazione, anche con riferimento ai processi di stabilizzazione in atto. E’ fatto altresì divieto agli enti di stipulare contratti di servizio con soggetti privati che si configurino come elusivi della presente disposizione.”

Nel corso del 2020 la spesa di personale del Comune di SAN VITO CHIETINO è illustrata dalla seguente tabella:

	Media 2011/2013	2020
	2008 per enti non soggetti al patto	
Spese macroaggregato 101	839.666,00	793.586,18
Spese macroaggregato 103	0,00	0,00
Irap macroaggregato 102	65.024,68	47.204,08
Altre spese: reiscrizioni imputate all'esercizio successivo	0,00	85.894,13
Altre spese: da specificare.....	0,00	0,00
Altre spese: da specificare.....	0,00	0,00
Altre spese: da specificare.....	0,00	0,00
<b>Totale spese di personale (A)</b>	<b>904.690,68</b>	<b>926.684,39</b>
(-) Componenti escluse (B)	0,00	17.059,51



(-) Altre componenti escluse:	0,00	19.568,81
di cui rinnovi contrattuali	0,00	3.019,44
<b>(=) Componenti assoggettate al limite di spesa A-B</b>	<b>904.690,68</b>	<b>890.056,07</b>
<b>Spesa di personale (limiti art. 1 L. 296/2006)</b>	<b>904.690,68</b>	<b>890.056,07</b>

Da quanto sopra si evince che il Comune di SAN VITO CHIETINO **ha** rispettato il limite previsto dal comma 557 dell'art. 1 della L. 296/2006.

## I SERVIZI A DOMANDA INDIVIDUALE

I servizi pubblici a domanda individuale sono individuati analiticamente dal Decreto Ministero dell'Interno del 31 dicembre 1983 e nel seguente prospetto sono illustrati, distintamente per ciascun servizio, i relativi oneri e proventi ed il tasso di copertura dei costi.

Per i servizi a domanda individuale, il quadro normativo originario (art. 3 del D.L. 786/1981 convertito dalla Legge 51/1982) e quello più recente, (art.li 243, 243-bis e 251 del Tuel) determinano una quota minima di copertura dei costi che deve derivare dal contributo degli utenti: tale quota non può essere inferiore al 20% e sale al 36% per gli Enti in situazione critica di bilancio.

N.	Servizi a domanda individuale	Entrate	Spese	Differenza	Copertura
1	Impianti sportivi: piscine, campi da tennis, di pattinaggio, impianti di risalita e simili	1.104,51	8.380,01	-7.275,50	13,18%
2	Mense, comprese quelle ad uso scolastico	16.921,80	38.460,81	-21.539,01	43,99%
	<b>TOTALE</b>	<b>18.026,31</b>	<b>46.840,82</b>	<b>-28.814,51</b>	<b>38,48%</b>

1 - Le spese per gli asili nido sono escluse per il 50% dal calcolo della percentuale di copertura dei servizi pubblici a domanda ai sensi dell'art. 5 della Legge 23.12.1992, n. 498  
Si precisa che per una corretta lettura, in tale prospetto riepilogativo tali spese sono state scritte per l'intero anche nel calcolo della determinazione della percentuale.

L'art. 243 del Decreto Legislativo 18 agosto 2000 n. 267, a proposito dei servizi a domanda individuale prevede “[...] il costo complessivo della gestione dei servizi a domanda individuale, riferito ai dati della competenza, sia stato coperto con i relativi proventi tariffari e contributi finalizzati in misura non inferiore al 36 per cento, a tale fine i costi di gestione degli asili nido sono calcolati al 50 per cento del loro ammontare”

Il tasso di copertura dei costi dei servizi pubblici a domanda individuale sui dati a rendiconto 2020 è pari al 38,48% come indicato dalla tabella sopra riportata.



## IL RICONOSCIMENTO DEI DEBITI FUORI BILANCIO

Nel corso dell'esercizio, ai sensi dell'art. 194 del Decreto Legislativo 18 agosto 2000 n. 267, che dispone: "1. Con deliberazione consiliare di cui all'articolo 193, comma 2, o con diversa periodicità stabilita dai regolamenti di contabilità, gli enti locali riconoscono la legittimità dei debiti fuori bilancio derivanti da: a) sentenze esecutive; b) copertura di disavanzi di consorzi, di aziende speciali e di istituzioni, nei limiti degli obblighi derivanti da statuto, convenzione o atti costitutivi, purché sia stato rispettato l'obbligo di pareggio del bilancio di cui all'articolo 114 ed il disavanzo derivi da fatti di gestione; c) ricapitalizzazione, nei limiti e nelle forme previste dal codice civile o da norme speciali, di società di capitali costituite per l'esercizio di servizi pubblici locali; d) procedure espropriative o di occupazione d'urgenza per opere di pubblica utilità; e) acquisizione di beni e servizi, in violazione degli obblighi di cui ai commi 1, 2 e 3 dell'articolo 191, nei limiti degli accertati e dimostrati utilità ed arricchimento per l'ente, nell'ambito dell'espletamento di pubbliche funzioni e servizi di competenza. 2. Per il pagamento l'ente può provvedere anche mediante un piano di rateizzazione, della durata di tre anni finanziari compreso quello in corso, convenuto con i creditori. 3. Per il finanziamento delle spese suddette, ove non possa documentalmente provvedersi a norma dell'articolo 193, comma 3, l'ente locale può far ricorso a mutui ai sensi degli articoli 202 e seguenti. Nella relativa deliberazione consiliare viene dettagliatamente motivata l'impossibilità di utilizzare altre risorse.

**Nel corso dell'esercizio 2020, il Comune di San Vito Chietino ha riconosciuto i seguenti debiti fuori bilancio:**

- euro 36.850,00 con delibera del C.C. n. 35 del 07/09/2020 recante "Riconoscimento debiti fuori bilancio ai sensi dell'art. 194 c. 1 lettera e) del D. Lgs. 267/2000. Settore Tutela ambientale – Rifiuti", in favore della Eco.Lan. SpA, relativamente all'acquisizione di servizi di raccolta e smaltimento dei rifiuti urbani per l'anno 2016;
- 
- euro 16.284,26 con delibera di C.C. n. 55 del 21/12/2020 recante "Riconoscimento debiti fuori bilancio ai sensi dell'art. 194 c. 1 lettera e) del D. Lgs. 267/2000. Settore Viabilità – Pubblica Illuminazione", in favore della Ottima Srl, relativamente all'acquisizione di pali di pubblica illuminazione e punti luce non ricompresi nel canone annuale di cui al contratto inerente il servizio integrato della Pubblica illuminazione Rep. 82/2015;



## I RAPPORTI CON LE PARTECIPATE

L'art. 11 comma 6 lettera j) del Decreto Legislativo 23 giugno 2011 n. 118 prevede che la Relazione sulla Gestione allegata al Rendiconto illustri: "gli esiti della verifica dei crediti e debiti reciproci con i propri enti strumentali e le società controllate e partecipate. La predetta informativa, asseverata dai rispettivi organi di revisione, evidenzia analiticamente eventuali discordanze e ne fornisce la motivazione; in tal caso l'ente assume senza indugio, e comunque non oltre il termine dell'esercizio finanziario in corso, i provvedimenti necessari ai fini della riconciliazione delle partite debitorie e creditorie".

Al 31 dicembre del 2020, le partecipazioni possedute dall'Ente sono:

Tipo/Ragione Sociale	Tipologia Soggetto	%	Sito istituzionale	Attività Svolta
Eco.Lan SPA	Soc. Partecipata	3,19	ecolanspa.it	Gestione servizio smaltimento rifiuti urbani
SASI SPA	Soc. Partecipata	1,20	sasispa.it	Gestione servizio idrico integrato nel territorio ATO n. 6
Publireti Srl	Soc. Partecipata	27,00	www.publireti.net	Attività di distribuzione di gas metano
I.S.I. Srl	Soc. Partecipata	1,2	www.isisrl.it	(Società in liquidazione entro il 31/03/2021)
ASMEL Consortile a r.l.	Soc. Partecipata	0,281	asmecomm.it	Centrale di committenza

Relativamente alla verifica della reciprocità dei rapporti creditori e debitori, di seguito si riportano gli esiti delle verifiche di asseverazione.

Questo Ente, infatti, ha trasmesso alle società partecipate ed al revisore la documentazione necessaria ai fini di adempiere a quanto previsto all'art. 11 comma 6 lett. j) del d.lgs. 118/2011.

Nello specifico, le risultanze della verifica contabile, asseverate dal revisore nei confronti delle seguenti partecipate: Eco.Lan Spa (7239 del 24/05/2021), Sasi Spa (Prot n. 7238 del 24/05/2021) e Publireti Srl (Prot. 7250 del 24/05/2021), sono le seguenti:



### ECO.LAN SPA

#### Residui attivi (crediti) risultanti nel bilancio del Comune di San Vito Chietino

Anno	Titolo	Causale	Importo	Debito organismo verso comune asseverato da organo di controllo dell'organismo
2020	ACC. 168	Accordo di programma per realizzazione centro di raccolta rifiuti intercomunale	85.714,28	
<b>TOTALE</b>			85.714,28	

#### Residui passivi (debiti) risultanti nel bilancio del Comune di .....

Anno	Titolo	Causale	Importo al netto di iva*	Credito dell'organismo verso comune asseverato dall'organo di controllo dell'organismo
2020	IMP. 54	Fattura servizio di raccolta rifiuti Rif. dicembre 2020	54.009,58	
<b>TOTALE</b>				

### SASI SPA

#### Residui attivi (crediti) risultanti nel bilancio del Comune di San Vito Chietino

Anno	Titolo	Causale	Importo	Debito organismo verso comune asseverato da organo di controllo dell'organismo
2020	ACC. 34/2019 e ACC. 427/2020	Piano di Rientro	139.385,52	
2020	ACC. 293/2019	Interessi di mora per ritardo pagamenti	11.613,13	
<b>TOTALE</b>			150.993,65	

#### Residui passivi (debiti) risultanti nel bilancio del Comune di San Vito Chietino

Anno	Titolo	Causale	Importo al	Credito dell'organismo
------	--------	---------	------------	------------------------



			netto di iva*	verso comune asseverato dall'organo di controllo dell'organismo
2020	IMP. 303/2020	Utenze	2.464,70	
<b>TOTALE</b>			2.464,70	

#### PUBLIRETI SRL

##### Residui attivi (crediti) risultanti nel bilancio del Comune di San Vito Chietino

Anno	Titolo	Causale	Importi al lordo iva	Debito organismo verso comune asseverato da organo di controllo dell'organismo
2020	ACC. 287/2018	Rimborso canoni di attraversamento 2018	8.996,78	
	ACC. 264/2019	Rimborso canoni di attraversamento 2019	8.376,85	
	ACC. 428/2020	Rimborso canoni di attraversamento 2020	8.375,64	
<b>TOTALE</b>			25.749,27	
2020	ACC. 196/2019 e 425/2020	Quota variabile 2019	59.824,71	
	ACC. 134/2020 e 135/2020	Quota fissa 2020	50.020,00	
	ACC. 423/2020 e 424/2020	Quota variabile 2020	54.698,54	
<b>TOTALE</b>			164.543,25 (lordo di iva)	
<b>TOTALE GENERALE</b>			190.292,52 (lordo di iva)	

##### Residui passivi (debiti) risultanti nel bilancio del Comune di San Vito Chietino

Anno	Titolo	Causale	Importo	Credito dell'organismo
------	--------	---------	---------	------------------------



				<b>verso comune asseverato dall'organo di controllo dell'organismo</b>
2020				
			<b>TOTALE</b>	

## L'ANALISI ECONOMICO-PATRIMONIALE DELL'ESERCIZIO 2020

Con l'entrata in vigore della normativa dell'armonizzazione dei sistemi contabili della pubblica amministrazione, introdotta col D.lgs. 118 del 23 giugno 2011, a decorrere dal rendiconto dell'esercizio 2017 gli Enti locali sono stati chiamati alla redazione della nuova contabilità economico-patrimoniale ed alla predisposizione degli elaborati del rendiconto della gestione sulla base dei nuovi principi e schemi, questi ultimi sostanzialmente rappresentati dall'allegato n. 10 allo stesso decreto.

L'armonizzazione ha innovato profondamente i sistemi contabili non solo riguardo agli schemi da utilizzare, ma soprattutto in materia di programmazione, di gestione e di rendicontazione. La modifica sostanziale riguarda principalmente l'introduzione dei principi contabili economico-patrimoniali affiancati ai principi di contabilità finanziaria.

La rendicontazione avverrà quindi non solo per la parte finanziaria ma anche per la parte economico-patrimoniale adottando i principi della competenza. Il nuovo sistema di scritture contabili prevede di tradurre le operazioni finanziarie in movimenti in partita doppia attraverso una matrice di correlazione, dove ad ogni movimento corrisponde la registrazione in contabilità economico-patrimoniale.

Il rendiconto dell'esercizio, chiuso al 31 dicembre 2020, costituito dal Conto del Bilancio, dallo Stato Patrimoniale e dal Conto Economico del COMUNE DI SAN VITO CHIETINO è stato redatto secondo i criteri previsti dal decreto 23 giugno 2011 n. 118, e successive integrazioni e modificazioni, ed in particolare secondo gli allegati 4/2 – Principio Contabile Applicato della Contabilità Finanziaria e l'allegato 4/3 – Principio Contabile Applicato della Contabilità Economico Patrimoniale.

Il Conto Economico chiude con un risultato Positivo di Euro 264.562,77 che può essere analizzato nei macro aggregati tramite i quali tale risultato economico si forma.

Descrizione	2019	2020
TOTALE COMPONENTI POSITIVI DELLA GESTIONE (A)	6.846.101,23	4.293.497,72
TOTALE COMPONENTI NEGATIVI DELLA GESTIONE (B)	6.973.336,34	4.533.829,64
<b>DIFFERENZA FRA COMP. POSITIVI E NEGATIVI DELLA GESTIONE ( A-B)</b>	<b>-127.235,11</b>	<b>-240.331,92</b>
TOTALE PROVENTI ED ONERI FINANZIARI (C)	-343.961,92	-339.458,99
TOTALE RETTIFICHE (D)	11.535,58	824.775,57
TOTALE PROVENTI ED ONERI STRAORDINARI (E)	544.887,54	78.753,20
<b>RISULTATO PRIMA DELLE IMPOSTE (A-B+C+D+E)</b>	<b>85.226,09</b>	<b>323.737,86</b>
Imposte (*)	66.565,82	59.175,09
<b>RISULTATO DELL'ESERCIZIO</b>	<b>18.660,27</b>	<b>264.562,77</b>

Il risultato della Gestione Caratteristica (A-B), pari -240.331,92 euro è certamente il dato più significativo della rappresentazione economica della Gestione della COMUNE DI SAN VITO CHIETINO. Tale risultato





peggiora di 113.096,81 euro rispetto all'esercizio precedente in seguito ad una riduzione di circa 2,5 milioni dei ricavi caratteristici compensati da una riduzione di 2,4 milioni dei costi.

Il raffronto tra il risultato rilevato dalla Contabilità Finanziaria (1.613.195,08 di cui -1.787.139,10 disponibile) e quello registrato dalla Contabilità Economica (264.562,77), è dovuto ai diversi principi che presiedono ai due sistemi contabili.

Lo scopo della contabilità finanziaria è quello di presiedere e controllare l'allocazione delle risorse finanziarie, quindi di assicurare che siano impegnate spese solo nel limite delle disponibilità acquisite: la realizzazione di un avanzo, quindi, indica che parte delle risorse non sono state spese, con la conseguenza che tale eccedenza può essere messa a disposizione nell'esercizio successivo.

Il fine della contabilità economica, invece, è quello di rilevare le variazioni che subisce il Patrimonio netto dell'ente a seguito della gestione, i costi maturati per l'utilizzo dei fattori produttivi, finalizzati a produrre i servizi che vengono offerti alla collettività e a mantenere la propria struttura organizzativa. Dal raffronto con i ricavi di competenza dell'esercizio, realizzati attraverso la cessione dei servizi prodotti (per lo più gratuita o a prezzi definiti in funzione delle condizioni reddituali dei fruitori), la riscossione coattiva delle imposte e il trasferimento di risorse da altri enti, emerge il risultato economico che esprime il livello di equilibrio economico della gestione, cioè la sua condizione di "automantenimento" nel tempo.

## **I CRITERI DI VALUTAZIONE APPLICATI**

Lo Stato Patrimoniale e il Conto Economico sono stati predisposti applicando in maniera puntuale il disposto del Principio Contabile Applicato della Contabilità Economico-Patrimoniale e, laddove il disposto normativo non fosse esaustivo, sono stati applicati i Principi Contabili enucleati dall'Organismo Italiano per la Contabilità (OIC).



## LO STATO PATRIMONIALE

### L'ATTIVO IMMOBILIZZATO

L'attivo immobilizzato è stato iscritto utilizzando i criteri di valutazione previsti dal principio contabile applicato 4/3 e dagli OIC n. 16 e 24.

Il dettaglio è rappresentato da:

Rif. Prospetto	Rif. Piano dei Conti Integrato	Valore al 31-12-2019	Valore al 31-12-2020
BI3 - Diritti di brevetto ed utilizzazione opere dell'ingegno	1.2.1.03.03.01.001 - Opere dell'ingegno e Diritti d'autore	5.182,70	5.182,70
	2.2.3.02.04.01.001 - Fondo ammortamento opere dell'ingegno e diritti d'autore	-4.146,16	-5.182,70
BI9 - Altre	1.2.1.07.01.01.999 - Manutenzione straordinaria su altri beni di terzi	0,00	2.500,00
	1.2.1.99.01.01.001 - Altre immobilizzazioni immateriali n.a.c.	0,00	1.440,00
	2.2.3.02.99.99.999 - Fondo ammortamento di altri beni immateriali diversi	0,00	-288,00
BI11.1 - Terreni	1.2.2.01.03.01.001 - Terreni demaniali	8.220,00	8.220,00
BI11.2 - Fabbricati	1.2.2.02.10.06.001 - Cimiteri di valore culturale, storico ed artistico	108.121,12	127.166,54
	2.2.3.01.09.01.014 - Fondi ammortamento di Cimiteri	-4.056,79	-7.871,79
BI11.3 - Infrastrutture	1.2.2.02.09.10.001 - Infrastrutture idrauliche	60.000,00	60.000,00
	1.2.2.02.09.13.001 - Altre vie di comunicazione	7.091.827,35	7.228.447,60
	2.2.3.01.09.01.009 - Fondi ammortamento di Infrastrutture idrauliche	-27.000,00	-28.200,00
	2.2.3.01.09.01.011 - Fondi ammortamento di Infrastrutture stradali	-425.071,99	-569.640,94
BI11.2.1 - Terreni	1.2.2.02.13.01.001 - Terreni agricoli	1.098,00	1.098,00
	1.2.2.02.13.99.999 - Altri terreni n.a.c.	50.235,00	34.435,00
BI11.2.2 - Fabbricati	1.2.2.02.09.01.001 - Fabbricati ad uso abitativo	1.618.812,96	1.618.812,96
	1.2.2.02.09.03.001 - Fabbricati ad uso scolastico	2.234.729,64	2.250.492,41
	1.2.2.02.09.04.001 - Fabbricati industriali e costruzioni leggere	689.196,60	689.196,60
	1.2.2.02.09.16.001 - Impianti sportivi	1.084.500,00	1.084.500,00
	1.2.2.02.09.19.001 - Fabbricati ad uso strumentale	723.529,26	723.529,26
	1.2.2.02.09.99.999 - Beni immobili n.a.c.	147.200,00	120.402,00
	1.2.2.02.10.01.001 - Fabbricati ad uso abitativo di valore culturale, storico ed artistico	66.021,20	66.021,20
	2.2.3.01.09.01.001 - Fondo ammortamento di Fabbricati ad uso abitativo	-983.196,21	-1.031.760,60
2.2.3.01.09.01.003 - Fondi ammortamento di Fabbricati ad uso scolastico	-983.281,02	-1.050.795,79	
2.2.3.01.09.01.004 - Fondi ammortamento di Fabbricati industriali e costruzioni leggere	-436.826,71	-457.502,61	



	2.2.3.01.09.01.015 - Fondi ammortamento di Impianti sportivi	-459.740,00	-492.275,00
	2.2.3.01.09.01.018 - Fondi ammortamento fabbricati ad uso strumentale	-330.782,59	-354.469,11
	2.2.3.01.09.01.999 - Fondi ammortamento di Beni immobili n.a.c.	-95.680,00	-100.612,06
BIII2.3 - Impianti e macchinari	1.2.2.02.04.99.001 - Impianti	109.230,63	109.230,63
	2.2.3.01.04.01.002 - Fondo ammortamento impianti	-21.846,12	-27.307,65
BIII2.4 - Attrezzature industriali e commerciali	1.2.2.02.05.99.999 - Attrezzature n.a.c.	5.704,60	10.523,60
	2.2.3.01.05.01.999 - Fondo ammortamento attrezzature n.a.c.	-570,46	-1.096,64
BIII2.6 - Macchine per ufficio e hardware	1.2.2.02.07.99.999 - Hardware n.a.c.	49.212,33	49.212,33
	2.2.3.01.07.01.999 - Fondo ammortamento hardware n.a.c.	-49.212,32	-49.212,33
BIII2.7 - Mobili e arredi	1.2.2.02.03.99.001 - Mobili e arredi n.a.c.	705.722,69	705.722,69
	2.2.3.01.03.01.999 - Fondo ammortamento mobili e arredi n.a.c.	-281.381,87	-351.954,14
BIII2.99 - Altri beni materiali	1.2.2.02.12.99.999 - Altri beni materiali diversi	52.528,31	52.528,31
	2.2.3.01.99.01.999 - Fondo ammortamento di altri beni materiali diversi	-42.022,64	-47.275,47
BIII3 - Immobilizzazioni in corso ed acconti	1.2.2.04.02.01.001 - Immobilizzazioni materiali in costruzione	4.861.795,58	5.456.035,96
BIV1b - imprese partecipate	1.2.3.01.08.01.001 - Partecipazioni in imprese partecipate non incluse in Amministrazioni pubbliche	720.737,13	1.545.512,70

Le partecipazioni finanziarie sono state valutate utilizzando il metodo del Patrimonio Netto, avendo come base l'ultimo bilancio approvato dalle singole società (cioè a dire il bilancio d'esercizio 2019), il cui dettaglio è rappresentato dalla seguente tabella:

Società	% possesso	Valore al 31.12.2018	Valore al 31.12.2019	Rif. Conto
Publireti Srl	27%	425.969,28	381.115,53	1.2.3.01.08.01.001 - Partecipazioni in imprese partecipate non incluse in Amministrazioni pubbliche
SASI SPA	1,20%	39.762,80	48.765,06	1.2.3.01.08.01.001 - Partecipazioni in imprese partecipate non incluse in Amministrazioni pubbliche
ECO.LAN SPA	3,19%	253.846,48	256.735,84	1.2.3.01.08.01.001 - Partecipazioni in imprese partecipate non incluse in Amministrazioni pubbliche
ASMEL	0,28%	1.158,57	7.013,06	1.2.3.01.08.01.001 - Partecipazioni in imprese partecipate non incluse in Amministrazioni pubbliche
ISI srl	1,20%	0,00	851.883,21	1.2.3.01.08.01.001 - Partecipazioni in imprese partecipate non incluse in Amministrazioni pubbliche

## I CREDITI

I crediti sono stati iscritti al valore di presumibile realizzo, rettificando il valore nominale del credito dell'accantonamento al Fondo Svalutazione Crediti, come dettagliatamente rappresentato nella seguente tabella:



Rif. Prospetto	Rif. Piano dei Conti Integrato	Valore al 31-12-2019	Valore al 31-12-2020
CII1b - Altri crediti da tributi	1.3.2.01.01.01.006 - Crediti da riscossione Imposta municipale propria	437.847,01	321.385,72
	1.3.2.01.01.01.016 - Crediti da riscossione Addizionale comunale IRPEF	322.622,41	286.759,49
	1.3.2.01.01.01.051 - Crediti da riscossione Tassa smaltimento rifiuti solidi urbani	687.451,61	799.302,43
	1.3.2.01.01.01.053 - Crediti da riscossione Imposta comunale sulla pubblicità e diritto sulle pubbliche affissioni	13.233,97	13.553,79
	1.3.2.01.01.01.061 - Crediti da riscossione Tributo comunale sui rifiuti e sui servizi	153.832,42	132.685,42
	1.3.2.01.01.01.076 - Crediti da riscossione Tributo per i servizi indivisibili (TASI)	11.789,95	6.864,19
	1.3.2.01.01.03.003 - Crediti per rimborso di imposte dirette	143.780,12	147.757,37
	1.3.2.01.01.05.001 - Crediti da riscossione di imposte di natura corrente per conto di terzi	587,65	419,75
	2.2.4.01.01.01.101 - Fondo svalutazione crediti - IMU	-351.316,34	-188.648,52
	2.2.4.01.01.01.102 - Fondo svalutazione crediti - Tari	-318.673,46	-661.604,73
	2.2.4.01.01.01.103 - Fondo svalutazione crediti - Tares	0,00	-110.860,28
	2.2.4.01.01.01.112 - Fondo svalutazione crediti - Imposta di Pubblicità e pubbliche affissioni	-10.298,54	-13.553,79
	2.2.4.01.01.01.115 - Fondo svalutazione crediti - TASI	-4.121,86	0,00
CII1c - Crediti da Fondi perequativi	1.3.2.01.04.01.001 - Crediti da riscossione Fondi perequativi dallo Stato	40,90	27.023,10
CII2a - verso amministrazioni pubbliche	1.3.2.03.01.01.001 - Crediti per Trasferimenti correnti da Ministeri	0,00	29.562,77
	1.3.2.03.01.01.002 - Crediti per Trasferimenti correnti da Ministero dell'Istruzione - Istituzioni Scolastiche	13.217,37	18.745,98
	1.3.2.03.01.02.001 - Crediti per Trasferimenti correnti da Regioni e province autonome	45.389,49	82.134,17
	1.3.2.04.01.01.001 - Crediti da Contributi agli investimenti da Ministeri	365.820,00	330.820,00
	1.3.2.04.01.01.003 - Crediti da Contributi agli investimenti da Presidenza del Consiglio dei Ministri	0,00	40.743,50
	1.3.2.04.01.02.001 - Crediti da Contributi agli investimenti da Regioni e province autonome	831.697,18	446.594,86
CII3 - Verso clienti ed utenti	1.3.2.02.01.01.001 - Crediti da proventi dalla vendita di beni	28.319,20	173.066,98
	1.3.2.02.01.02.001 - Crediti derivanti dalla vendita di servizi	95.638,82	85.213,83
	1.3.2.02.02.01.001 - Crediti da fitti, noleggi e locazioni	12.540,47	18.763,71
	1.3.2.02.03.01.001 - Crediti da canoni, concessioni, diritti reali di godimento e servitù onerose	104.792,33	185.136,68



	1.3.2.02.05.02.001 - Crediti verso famiglie derivanti dall'attività di controllo e repressione delle irregolarità e degli illeciti	167.987,47	208.889,50
	1.3.2.02.06.01.001 - Crediti da Alienazione di Mezzi di trasporto stradali	398,01	0,00
	1.3.2.02.06.08.999 - Crediti da Alienazione di altri beni immobili n.a.c.	26.600,00	24.000,00
	2.2.4.01.01.01.105 - Fondo svalutazione crediti - vendita di servizi	-20.638,10	-48.262,63
	2.2.4.01.01.01.107 - Fondo svalutazione crediti - canoni	-11.067,49	-5.293,69
	2.2.4.01.01.01.108 - Fondo svalutazione crediti - sanzioni a famiglie	-62.000,00	-143.410,63
CII4c - altri	1.3.2.07.03.16.999 - Interessi attivi di mora da altri soggetti	11.613,13	11.613,13
	1.3.2.08.04.05.001 - Crediti per rimborso del costo del personale comandato o assegnato ad altri Enti	49.572,94	5.190,60
	1.3.2.08.04.06.001 - Crediti da rimborsi, recuperi e restituzioni di somme non dovute o incassate in eccesso da Amministrazioni Centrali	4.179,00	0,00
	1.3.2.08.04.06.002 - Crediti da rimborsi, recuperi e restituzioni di somme non dovute o incassate in eccesso da Amministrazioni Locali	5.542,79	5.542,79
	1.3.2.08.04.06.004 - Crediti da rimborsi, recuperi e restituzioni di somme non dovute o incassate in eccesso da Famiglie	628,00	628,00
	1.3.2.08.04.06.005 - Crediti da rimborsi, recuperi e restituzioni di somme non dovute o incassate in eccesso da Imprese	45.000,00	0,00
	1.3.2.08.04.06.006 - Crediti da rimborsi, recuperi e restituzioni di somme non dovute o incassate in eccesso da ISP	60.976,78	8.996,78
	1.3.2.08.04.08.001 - Fondi incentivanti il personale (legge Merloni)	0,00	4.242,15
	1.3.2.08.04.10.001 - Crediti da permessi di costruire	15.905,50	15.582,31
	1.3.2.08.04.11.001 - Depositi cauzionali presso terzi	0,00	500,00
	1.3.2.08.04.12.001 - Crediti derivanti dall'inversione contabile IVA (reverse charge)	143,94	23.751,96
	1.3.2.08.04.99.001 - Crediti diversi	5.400,53	1.220,35
	2.2.4.01.01.01.199 - Fondo svalutazione crediti - altri crediti	-3.687,47	-5.046,34

Il valore dei crediti iscritti nello stato patrimoniale, al netto del Fondo Svalutazione Crediti, corrisponde allo stock di residui da riportare del conto di bilancio. Inoltre, il totale dei residui attivi rettificati coincide con i crediti lordi dello Stato Patrimoniale, come dettagliatamente indicato dal seguente prospetto.

Descrizione	Importo
Totale Residui attivi (a)	3.499.120,06

Descrizione	Importo
Crediti dello Stato Patrimoniale (f)	2.280.010,70



Residui attivi riguardanti entrate giacenti presso depositi bancari e postali (b)	42.428,75
Accertamenti pluriennali partite finanziarie (c)	0,00
Crediti stralciati dal conto del bilancio (d)	0,00
<b>Totale Residui attivi rettificati (e=a-b+c+d)</b>	<b>3.456.691,31</b>

Fondo svalutazione crediti (g)	1.176.680,61
Credito IVA (h)	0,00
<b>Totale crediti al lordo (l=f+g-h)</b>	<b>3.456.691,31</b>
<b>differenza (m=e-l)</b>	<b>0,00</b>

## DISPONIBILITÀ LIQUIDE

Il valore coincide con il saldo del conto di tesoreria e con l'importo dei mutui concessi da Cassa Depositi e Prestiti erogati, ma non utilizzati. Il dettaglio è rappresentato dalla seguente tabella:

Rif. Prospetto	Rif. Piano dei Conti Integrato	Valore al 31-12-2019	Valore al 31-12-2020
CIV1a - Istituto tesoriere	1.3.4.01.01.01.001 - Istituto tesoriere/cassiere	-751.966,01	29.405,67
	1.3.4.01.01.01.002 - Istituto tesoriere/cassiere per fondi vincolati (solo enti locali)	751.966,01	1.614.763,59
CIV2 - Altri depositi bancari e postali	1.3.4.02.01.01.001 - Depositi bancari	42.428,75	42.428,75

## IL PATRIMONIO NETTO

Il Patrimonio Netto varia per effetto del risultato d'esercizio pari ad euro 264.562,77 oltre ad incrementare per la quota di permessi a costruire pari ad euro 233.755,86.

Al 31 dicembre la riserva indisponibile per beni demaniali si riduce a seguito del processo di ammortamento dei beni da cui è generate (273.320,24) e incrementa a seguito delle manutenzioni straordinarie che accrescono il valore dei beni demaniali e/o indisponibili (171.428,44).

Il dettaglio è rappresentato da:

Rif. Prospetto	Rif. Piano dei Conti Integrato	Valore al 31-12-2019	Valore al 31-12-2020
AI - Fondo di dotazione	2.1.1.02.01.01.001 - Fondo di dotazione	3.103.376,12	3.103.376,12
Alla - da risultato economico di esercizi precedenti	2.1.2.01.03.01.001 - Avanzi (disavanzo) portati a nuovo	777.373,23	796.033,50
	2.1.2.04.99.01.001 - Altre riserve distintamente indicate n.a.c.	211.113,62	313.005,42
Allc - da permessi di costruire	2.1.2.03.01.01.001 - Riserve da permessi di costruire	1.768.773,81	2.002.529,67
Alld - riserve indisponibili per beni demaniali e patrimoniali indisponibili e per i beni culturali	2.1.2.04.02.01.001 - Riserve indisponibili per beni demaniali e patrimoniali indisponibili e per i beni culturali	1.425.216,88	1.323.325,08
Alll - Risultato economico dell'esercizio	2.1.4.01.01.01.001 - Risultato economico dell'esercizio	18.660,27	264.562,77

## I FONDI



Il valore dei fondi corrisponde alle quote accantonate del risultato di amministrazione, al netto del Fondo Svalutazione Crediti che è stato iscritto quale rettifica del valore dei crediti cui riferisce.

Rif. Prospetto	Rif. Piano dei Conti Integrato	Valore al 31-12-2019	Valore al 31-12-2020
BI3 - Altri	2.2.9.99.99.99.999 - Altri fondi	38.288,60	30.000,00

## I DEBITI DI FINANZIAMENTO

I debiti di finanziamento iscritti nel passivo dello Stato Patrimoniale coincidono con il valore residuo dei Mutui Passivi contratti con la Cassa Depositi o altri istituti finanziatori, dei Prestiti Obbligazionari e dei contratti di Leasing Finanziario ancora in essere.

Il dettaglio è rappresentato dalla seguente tabella:

Rif. Prospetto	Rif. Piano dei Conti Integrato	Valore al 31-12-2019	Valore al 31-12-2020
DI1b - v/ altre amministrazioni pubbliche	2.4.1.03.04.01.001 - Mutui e altri finanziamenti a medio lungo termine da Ministeri	1.594.742,23	1.542.775,50
	2.4.1.03.04.01.008 - Mutui e altri finanziamenti a medio lungo termine da altri enti centrali produttori di servizi economici	0,00	600.000,00
DI1c - verso banche e tesoriere	2.4.1.02.01.01.001 - Debiti per anticipazioni	183.223,69	0,00
	2.4.1.02.02.01.001 - Debiti per interessi passivi su anticipazioni di tesoreria degli istituti tesorieri cassieri	8.847,72	1.673,42
DI1d - verso altri finanziatori	2.4.1.04.03.04.001 - Finanziamenti a medio / lungo termine da Cassa Depositi e Prestiti Gestione CDP SpA	6.698.706,60	6.661.687,59

## I DEBITI DI FUNZIONAMENTO

Sono iscritti a Stato Patrimoniale tutti i debiti effettivamente esigibili dell'ente, ancorché presunti, il cui valore coincide con l'importo dei residui passivi risultante dal conto di bilancio, a cui si aggiungono rettifiche quali i debiti fuori bilancio rateizzati, i debiti IVA, etc..

Rif. Prospetto	Rif. Piano dei Conti Integrato	Valore al 31-12-2019	Valore al 31-12-2020
DI2 - Debiti verso fornitori	2.4.2.01.01.01.001 - Debiti verso fornitori	1.048.032,75	1.041.538,45
DI4b - altre amministrazioni pubbliche	2.4.3.02.01.02.002 - Debiti per Trasferimenti correnti a Province	32.820,24	0,00
	2.4.3.02.01.02.003 - Debiti per Trasferimenti correnti a Comuni	8.769,98	24.309,50
	2.4.3.02.01.02.014 - Debiti per Trasferimenti correnti a Istituti di ricovero e cura a carattere scientifico pubblici n.a.f.	0,00	1.036,40
DI4e - altri soggetti	2.4.3.02.99.02.999 - Debiti per erogazione di altri assegni e sussidi assistenziali	0,00	1.453,54
	2.4.3.02.99.05.999 - Debiti verso famiglie dovuti a titolo di trasferimenti n.a.c.	2.595,00	0,00
	2.4.3.02.99.06.001 - Debiti per Trasferimenti correnti a altre imprese	0,00	20.580,31





	2.4.3.02.99.07.001 - Debiti per Trasferimenti correnti a Istituzioni Sociali Private	11.000,00	6.339,70
DI5a - tributari	2.4.5.01.01.01.001 - Imposta regionale sulle attività produttive (IRAP)	2.326,98	4.983,36
	2.4.5.01.02.01.001 - Imposta di registro e di bollo	306,78	306,78
	2.4.5.01.05.01.001 - Tributo funzione tutela e protezione ambiente	58.739,45	75.682,83
	2.4.5.01.07.01.001 - Tassa e/o canone occupazione spazi e aree pubbliche	333,62	2.679,91
	2.4.5.01.99.01.001 - Imposte, tasse e proventi assimilati a carico dell'ente n.a.c.	3.292,21	798,23
	2.4.5.04.01.01.001 - Debiti per Versamenti di imposte e tasse di natura corrente riscosse per conto di terzi	772,34	1.343,20
	2.4.5.05.04.01.002 - Debito per scissione IVA da pagare mensilmente	0,00	4.043,58
	2.4.5.06.01.01.001 - IVA a debito	0,00	265,00
DI5b - verso istituti di previdenza e sicurezza sociale	2.4.6.01.01.01.001 - Contributi obbligatori per il personale	19.712,89	31.631,90
DI5d - altri	2.4.7.01.02.01.001 - Debiti per stipendi al personale a tempo indeterminato	73.227,16	105.382,00
	2.4.7.01.04.01.001 - Debiti per compensi per la produttività e altre indennità per il personale non dirigente a tempo indeterminato	0,00	2.947,85
	2.4.7.02.01.01.001 - Debiti per erogazione indennità agli organi istituzionali dell'amministrazione	2.509,98	4.021,95
	2.4.7.03.01.01.001 - Debiti verso organi e incarichi istituzionali dell'amministrazione	9.000,00	3.300,00
	2.4.7.03.02.01.001 - Debiti verso creditori diversi per servizi amministrativi	11.965,00	13.556,35
	2.4.7.03.03.01.001 - Debiti verso creditori diversi per servizi finanziari	21.160,38	14.620,37
	2.4.7.03.04.01.001 - Debiti verso creditori diversi per altri servizi	68.119,04	31.296,75
	2.4.7.04.03.01.001 - Debiti verso collaboratori occasionali, continuativi ed altre forme di collaborazione	45.680,05	51.161,68
	2.4.7.04.07.01.002 - Rimborsi di parte corrente ad Amministrazioni Locali di somme non dovute o incassate in eccesso	124,36	120,08
	2.4.7.04.07.03.001 - Rimborsi di parte corrente a Famiglie di somme non dovute o incassate in eccesso	2.782,04	200,00
	2.4.7.04.99.99.999 - Altri debiti n.a.c.	945,00	28.617,07

Non vengono rilevati debiti di durata superiore a 5 anni, debiti assistiti da garanzie reali su beni dell'ente o impegni non risultanti dallo Stato patrimoniale

Il totale dei residui passivi rettificati corrisponde al totale dei debiti dello Stato patrimoniale al netto del debito IVA, come indicato del seguente prospetto:



Descrizione	Importo
Totale Residui passivi (a)	1.473.625,21
Totale Impegni pluriennali partite finanziarie (b)	0,00
<b>Totale Residui passivi rettificati (c=a+b)</b>	<b>1.473.625,21</b>

Descrizione	Importo
Debiti dello Stato Patrimoniale (d)	10.278.353,30
Debito IVA (e)	265,00
Valore Residui BOC, Mutui CDP e ADL	8.804.463,09
<b>Totale debiti al netto (g=d-e-f)</b>	<b>1.473.625,21</b>
<b>differenza (m=e-l)</b>	<b>0,00</b>

### RATEI E RISCONTI PASSIVI E CONTRIBUTI AGLI INVESTIMENTI

In questa voce patrimoniale è stata rappresentata la principale novità derivante dall'applicazione dei principi contabili enunciati nell'allegato 4/3 del decreto legislativo 23 giugno 2011 n. 118; in quanto rappresenta sia le somme riportate sull'esercizio 2020 e finanziate dal Fondo Pluriennale Vincolato relativamente al Salario Accessorio e Premiante, che i contributi agli investimenti ottenuti da altri soggetti che hanno finanziato l'attivo immobilizzato e che confluiscono a Conto Economico per il tramite di un processo di "ammortamento attivo", come disposto dal PCA n. 4/3.

Il dettaglio è rappresentato da:

Rif. Prospetto	Rif. Piano dei Conti Integrato	Valore al 31-12-2019	Valore al 31-12-2020
EI1 - Ratei passivi	2.5.1.01.01.01.001 - Ratei di debito su costi del personale	92.509,41	85.894,13
EII1a - da altre amministrazioni pubbliche	2.5.3.01.01.01.001 - Contributi agli investimenti da Ministeri	400.820,00	1.156.112,96
	2.5.3.01.01.01.002 - Contributi agli investimenti da Ministero dell'Istruzione - Istituzioni Scolastiche	0,00	12.125,00
	2.5.3.01.01.01.003 - Contributi agli investimenti da Presidenza del Consiglio dei Ministri	0,00	39.521,20
	2.5.3.01.01.02.001 - Contributi agli investimenti da Regioni e province autonome	1.295.972,38	1.407.953,86
EII1b - da altri soggetti	2.5.3.01.04.01.001 - Contributi agli investimenti da Istituzioni Sociali Private	2.966,00	2.966,00
EII3 - Altri risconti passivi	2.5.2.02.01.01.001 - Risconti per progetti in corso	120.632,94	516.579,43



## IL CONTO ECONOMICO

Il Conto Economico è stato redatto, ai sensi del PCA n. 4/3, applicando il principio di competenza economica agli accertamenti di entrata e impegni di spesa. Tale principio prevede che un costo sia di competenza nell'esercizio in cui si manifestano i ricavi ad essi riconducibili.

## LA GESTIONE CARATTERISTICA

### I RICAVI D'ESERCIZIO

I ricavi della gestione caratteristica, iscritti esclusivamente per la quota di competenza dell'esercizio, ammontano a 4,3 Milioni di euro ed il dettaglio è rappresentato dalla seguente tabella:

Rif. Prospetto	Rif. Piano dei Conti Integrato	Valore al 31-12-2019	Valore al 31-12-2020
A1 - Proventi da tributi	1.1.1.01.06.001 - Imposta municipale propria riscossa a seguito dell'attività ordinaria di gestione	886.055,82	1.078.000,00
	1.1.1.01.06.002 - Imposte municipale propria riscosse a seguito di attività di verifica e controllo	100.000,00	103.363,32
	1.1.1.01.16.001 - Addizionale comunale IRPEF riscossa a seguito dell'attività ordinaria di gestione	450.000,00	405.000,00
	1.1.1.01.51.001 - Tassa smaltimento rifiuti solidi urbani riscossa a seguito dell'attività ordinaria di gestione	812.653,30	800.124,31
	1.1.1.01.51.002 - Tassa smaltimento rifiuti solidi urbani riscossa a seguito di attività di verifica e controllo	20.000,00	0,00
	1.1.1.01.53.001 - Imposta comunale sulla pubblicità e diritto sulle pubbliche affissioni riscossa a seguito dell'attività ordinaria di gestione	14.000,00	5.000,00
	1.1.1.01.76.001 - Tassa sui servizi comunali riscossa Tributo per i servizi indivisibili (TASI) riscosso a seguito dell'attività ordinaria di gestione	156.104,69	0,00
	1.1.1.01.76.002 - Tassa sui servizi comunali riscossa Tributo per i servizi indivisibili (TASI) riscosso a seguito di attività di verifica e controllo	30.000,00	19.704,22
A2 - Proventi da fondi perequativi	1.1.3.01.01.001 - Fondi perequativi dallo Stato	426.735,52	480.583,50
A3a - Proventi da trasferimenti correnti	1.3.1.01.01.001 - Trasferimenti correnti da Ministeri	3.068,43	183.407,66
	1.3.1.01.01.002 - Trasferimenti correnti da Ministero dell'Istruzione - Istituzioni Scolastiche	16.241,09	21.747,24
	1.3.1.01.02.001 - Trasferimenti correnti da Regioni e province autonome	38.062,03	105.178,40
	1.3.1.01.02.999 - Trasferimenti correnti da altre Amministrazioni Locali n.a.c.	0,00	4.327,65
	1.3.1.02.01.001 - Trasferimenti correnti da famiglie	0,00	2.728,89
	1.3.1.03.99.999 - Altri trasferimenti correnti da altre imprese	0,00	10.500,00
A3b - Quota annuale di contributi agli investimenti	1.3.3.01.01.001 - Quota annuale di contributi agli investimenti da Ministeri	0,00	23.400,00



	1.3.3.01.01.002 - Quota annuale di contributi agli investimenti da Ministero dell'Istruzione - Istituzioni Scolastiche	0,00	375,00
	1.3.3.01.01.003 - Quota annuale di contributi agli investimenti da Presidenza del Consiglio dei Ministri	0,00	1.222,30
	1.3.3.01.02.001 - Quota annuale di contributi agli investimenti da Regioni e province autonome	0,00	10.070,57
	1.3.2.01.02.001 - Contributi agli investimenti da Regioni e province autonome	22.647,98	0,00
A4a - Proventi derivanti dalla gestione dei beni	1.2.4.01.02.001 - Ricavi da canone occupazione spazi e aree pubbliche	60.170,89	30.372,04
	1.2.4.01.03.001 - Proventi da concessioni su beni	127.470,00	116.989,05
	1.2.4.02.01.001 - Fitti di terreni e diritti di sfruttamento di giacimenti e risorse naturali	3.196,00	0,00
	1.2.4.02.02.001 - Noleggi e locazioni di altri beni immobili	26.365,24	26.277,50
A4b - Ricavi della vendita di beni	1.2.1.01.04.001 - Ricavi da energia, acqua, gas e riscaldamento	121.892,53	166.433,40
	1.2.1.01.06.001 - Ricavi da vendita di riviste e pubblicazioni	384,00	0,00
	1.2.1.01.99.001 - Proventi da vendita di beni n.a.c.	5.036,00	268,00
A4c - Ricavi e proventi dalla prestazione di servizi	1.2.2.01.03.001 - Ricavi da convitti, colonie, ostelli, stabilimenti termali	3.650,00	555,00
	1.2.2.01.06.001 - Ricavi da impianti sportivi	3.345,00	1.104,51
	1.2.2.01.08.001 - Ricavi da mense	46.094,60	20.280,50
	1.2.2.01.09.001 - Ricavi da mercati e fiere	3.000,00	0,00
	1.2.2.01.11.001 - Ricavi da servizi turistici	629,00	1.058,00
	1.2.2.01.14.001 - Ricavi da trasporti funebri, pompe funebri, illuminazione votiva	4.500,00	0,00
	1.2.2.01.16.001 - Ricavi da trasporto scolastico	36.079,43	15.375,00
	1.2.2.01.20.001 - Ricavi da parcheggi custoditi e parchimetri	44.294,16	0,00
	1.2.2.01.24.001 - Servizi sanitari	9.802,30	3.000,00
	1.2.2.01.29.001 - Servizi di copia e stampa	200,00	88,25
	1.2.2.01.31.001 - Servizi di arbitrato e collaudi	0,00	2.757,74
	1.2.2.01.32.001 - Diritti di segreteria e rogito	22.095,23	2.264,68
	1.2.2.01.33.001 - Rilascio documenti e diritti di cancelleria	5.792,94	31.395,18
	1.2.2.01.35.001 - Ricavi da autorizzazioni	9.709,89	205,00
	1.2.2.01.99.999 - Ricavi da servizi n.a.c.	4.184,72	5.212,25
A8 - Altri ricavi e proventi diversi	1.4.2.02.01.002 - Multe e sanzioni per violazioni delle norme di polizia amministrativa a carico delle famiglie	4.704,08	10.152,90
	1.4.2.02.01.003 - Multe e sanzioni per violazioni delle norme urbanistiche a carico delle famiglie	6.908,90	5.949,27
	1.4.2.02.01.004 - Multe e sanzioni per violazioni delle norme del codice della strada a carico delle famiglie	82.943,82	44.918,05



	1.4.2.02.01.999 - Altre multe, ammende, sanzioni e oblazioni a carico delle famiglie	516,00	4.741,00
	1.4.3.01.01.001 - Rimborsi ricevuti per spese di personale (comando, distacco, fuori ruolo, convenzioni, ecc.)	40.000,00	5.190,60
	1.4.3.03.01.001 - Entrate da rimborsi, recuperi e restituzioni di somme non dovute o incassate in eccesso da Amministrazioni Centrali	12.349,57	0,00
	1.4.3.03.04.001 - Entrate da rimborsi, recuperi e restituzioni di somme non dovute o incassate in eccesso da Famiglie	144.780,12	0,00
	1.4.3.03.05.001 - Entrate da rimborsi, recuperi e restituzioni di somme non dovute o incassate in eccesso da Imprese	3.024.228,89	512.586,26
	1.4.9.01.01.001 - Fondi incentivanti il personale (legge Merloni)	5.973,18	23.754,60
	1.4.9.99.01.001 - Altri proventi n.a.c.	10.235,88	7.835,88

## I COSTI D'ESERCIZIO

I costi della gestione caratteristica, iscritti per la quota di competenza, sono pari a 4,5 Milioni di euro e sono così composti:

Rif. Prospetto	Rif. Piano dei Conti Integrato	Valore al 31-12-2019	Valore al 31-12-2020
B10 - Prestazioni di servizi	2.1.2.01.01.001 - Organi istituzionali dell'amministrazione - Indennità	-72.913,74	-79.293,34
	2.1.2.01.01.007 - Commissioni elettorali	-3.300,00	0,00
	2.1.2.01.01.008 - Compensi agli organi istituzionali di revisione, di controllo ed altri incarichi istituzionali dell'amministrazione	-17.692,38	-9.876,89
	2.1.2.01.02.002 - Indennità di missione e di trasferta	-12,60	0,00
	2.1.2.01.02.999 - Altre spese di rappresentanza, per relazioni pubbliche, convegni e mostre, pubblicità n.a.c.	-250,00	-250,00
	2.1.2.01.03.999 - Altri aggi di riscossione n.a.c.	-3.714,10	-5.000,00
	2.1.2.01.04.999 - Altre spese per formazione e addestramento n.a.c.	-11.762,36	-485,40
	2.1.2.01.05.001 - Telefonia fissa	-18.302,66	-22.951,40
	2.1.2.01.05.003 - Accesso a banche dati e a pubblicazioni on line	-2.000,00	-3.047,35
	2.1.2.01.05.004 - Energia elettrica	-86.856,18	-172.118,96
	2.1.2.01.05.005 - Acqua	-5.000,00	-30.858,63
	2.1.2.01.05.006 - Gas	-30.500,00	-38.933,42
	2.1.2.01.05.999 - Utenze e canoni per altri servizi n.a.c.	-9.934,43	-9.110,97
	2.1.2.01.07.001 - Manutenzione ordinaria e riparazioni di mezzi di trasporto ad uso civile, di sicurezza e ordine pubblico	-6.052,01	-5.671,81



2.1.2.01.07.003 - Manutenzione ordinaria e riparazioni di mobili e arredi	-2.159,40	0,00
2.1.2.01.07.004 - Manutenzione ordinaria e riparazioni di impianti e macchinari	-11.241,86	-17.689,74
2.1.2.01.07.005 - Manutenzione ordinaria e riparazioni di attrezzature	-10.939,40	-9.590,21
2.1.2.01.07.008 - Manutenzione ordinaria e riparazioni di beni immobili	-49.407,22	-75.333,89
2.1.2.01.07.011 - Manutenzione ordinaria e riparazioni di altri beni materiali	-17.836,74	-8.890,14
2.1.2.01.07.012 - Manutenzione ordinaria e riparazioni di terreni e beni materiali non prodotti	-2.979,61	0,00
2.1.2.01.09.002 - Assistenza psicologica, sociale e religiosa	-5.320,00	-5.039,60
2.1.2.01.09.006 - Patrocinio legale	-13.915,01	-15.446,44
2.1.2.01.09.008 - Prestazioni di natura contabile, tributaria e del lavoro	-6.803,32	-762,50
2.1.2.01.09.999 - Altre prestazioni professionali e specialistiche n.a.c.	-82.438,95	-98.093,83
2.1.2.01.11.001 - Servizi di sorveglianza e custodia e accoglienza	-100,00	-854,00
2.1.2.01.11.002 - Servizi di pulizia e lavanderia	-7.110,16	-15.484,24
2.1.2.01.11.004 - Stampa e rilegatura	0,00	-235,70
2.1.2.01.11.999 - Altri servizi ausiliari n.a.c.	-6.100,59	-4.474,35
2.1.2.01.13.002 - Contratti di servizio di trasporto scolastico	-146.000,00	-83.613,99
2.1.2.01.13.004 - Contratti di servizio per la raccolta rifiuti	-711.959,53	-749.646,43
2.1.2.01.13.006 - Contratti di servizio per le mense scolastiche	-80.928,04	-47.711,40
2.1.2.01.13.008 - Contratti di servizio di assistenza sociale residenziale e semiresidenziale	-8.742,61	-11.513,02
2.1.2.01.13.011 - Contratti di servizio per la lotta al randagismo	-11.621,90	-11.178,00
2.1.2.01.13.012 - Contratti di servizio per la gestione delle aree di sosta a pagamento	-32.415,49	0,00
2.1.2.01.13.015 - Contratti di servizio per l'illuminazione pubblica	-258.055,34	-275.109,30
2.1.2.01.13.999 - Altri costi per contratti di servizio pubblico	-29.493,48	-8.052,00
2.1.2.01.14.001 - Pubblicazione bandi di gara	0,00	-803,98
2.1.2.01.14.002 - Spese postali	-30.000,00	-22.747,70
2.1.2.01.14.004 - Spese notarili	-2.809,47	0,00
2.1.2.01.14.999 - Altre spese per servizi amministrativi	-2.933,58	-3.826,53
2.1.2.01.15.001 - Commissioni per servizi finanziari	-6.899,67	-8.275,74
2.1.2.01.15.002 - Oneri per servizio di tesoreria	-8.405,46	-12.042,69



	2.1.2.01.16.001 - Gestione e manutenzione applicazioni	-42.847,83	-25.180,51
	2.1.2.01.16.004 - Servizi di rete per trasmissione dati e VoIP e relativa manutenzione	0,00	-100,53
	2.1.2.01.16.005 - Servizi per i sistemi e relativa manutenzione	0,00	-16.848,46
	2.1.2.01.16.012 - Altri servizi informatici e di telecomunicazioni n.a.c.	-9.124,72	-4.142,06
	2.1.2.01.99.002 - Altre spese legali	-28.127,18	0,00
	2.1.2.01.99.003 - Quote di associazioni	-3.953,80	-3.284,17
	2.1.2.01.99.012 - Rassegna stampa	-180,00	-180,00
	2.1.2.01.99.999 - Altri servizi diversi n.a.c.	-3.063.822,67	-439.705,17
B11 - Utilizzo beni di terzi	2.1.3.01.01.001 - Locazione di beni immobili	0,00	-3.953,58
	2.1.3.01.05.001 - Fitti di terreni e giacimenti	-12.000,00	-12.000,00
	2.1.3.01.06.001 - Noleggi di impianti e macchinari	-2.379,00	-1.098,00
	2.1.3.02.01.001 - Licenze d'uso per software	-515,29	0,00
	2.1.3.99.99.999 - Altri costi sostenuti per utilizzo di beni di terzi n.a.c.	-4.672,19	-4.050,00
B12a - Trasferimenti correnti	2.3.1.01.01.002 - Trasferimenti correnti a Ministero dell'Istruzione - Istituzioni scolastiche	-650,00	0,00
	2.3.1.01.02.003 - Trasferimenti correnti a Comuni	-117.435,98	-84.127,15
	2.3.1.01.02.014 - Trasferimenti correnti a Istituti di ricovero e cura a carattere scientifico pubblici n.a.f.	0,00	-1.036,40
	2.3.1.02.02.999 - Altri assegni e sussidi assistenziali	0,00	-51.778,54
	2.3.1.02.99.999 - Altri trasferimenti a famiglie n.a.c.	-9.986,35	-14.659,29
	2.3.1.03.99.001 - Trasferimenti correnti a altre Imprese	0,00	-20.580,31
	2.3.1.04.01.001 - Trasferimenti correnti a Istituzioni Sociali Private	-11.000,00	-27.046,06
B12c - Contributi agli investimenti ad altri soggetti	2.3.2.02.01.001 - Contributi agli investimenti a Famiglie	0,00	-2.156,36
B13 - Personale	2.1.4.01.01.001 - Voci stipendiali corrisposte al personale a tempo indeterminato	-544.936,68	-460.489,09
	2.1.4.01.01.002 - Indennità ed altri compensi, esclusi i rimborsi spesa per missione, corrisposti al personale a tempo indeterminato	-116.085,17	-114.395,77
	2.1.4.01.01.003 - Voci stipendiali corrisposte al personale a tempo determinato	-4.056,41	-18.953,51
	2.1.4.01.02.001 - Straordinario per il personale a tempo indeterminato	-41.650,27	-18.762,65
	2.1.4.02.01.001 - Contributi obbligatori per il personale	-190.087,46	-174.548,41
	2.1.4.03.01.001 - Assegni familiari	-1.017,76	-481,86
B14a - Ammortamenti di immobilizzazioni Immateriali	2.2.2.04.01.001 - Ammortamento Opere dell'ingegno e Diritti d'autore	-1.036,54	-1.036,54
	2.2.2.99.99.999 - Ammortamento di altri beni immateriali diversi	0,00	-288,00





B14b - Ammortamenti di immobilizzazioni materiali	2.2.1.03.99.999 - Ammortamento di altri mobili e arredi n.a.c.	-70.572,27	-70.572,27
	2.2.1.04.02.001 - Ammortamento di impianti	-5.461,53	-5.461,53
	2.2.1.05.99.999 - Ammortamento di attrezzature n.a.c.	-285,23	-526,18
	2.2.1.07.99.999 - Ammortamento di hardware n.a.c.	-12.303,08	-0,01
	2.2.1.09.01.001 - Ammortamento Fabbricati ad uso abitativo	-32.376,26	-48.564,39
	2.2.1.09.03.001 - Ammortamento Fabbricati ad uso scolastico	-44.694,59	-67.514,77
	2.2.1.09.04.001 - Ammortamento Fabbricati industriali e costruzioni leggere	-13.783,93	-20.675,90
	2.2.1.09.10.001 - Ammortamento Infrastrutture idrauliche	-1.800,00	-1.200,00
	2.2.1.09.12.001 - Ammortamento Infrastrutture stradali	-212.754,82	-144.568,95
	2.2.1.09.15.001 - Ammortamento Cimiteri	-3.243,63	-3.815,00
	2.2.1.09.16.001 - Ammortamento Impianti sportivi	-21.690,00	-32.535,00
	2.2.1.09.19.001 - Ammortamento fabbricati ad uso strumentale	-14.470,59	-23.686,52
	2.2.1.09.99.001 - Ammortamento di altri beni immobili diversi	-2.944,00	-4.932,06
	2.2.1.99.99.999 - Ammortamento di altri beni materiali diversi	-10.505,66	-5.252,83
B14d - Svalutazione dei crediti	2.4.1.01.01.001 - Accantonamento a fondo svalutazione crediti di natura tributaria	-358.063,93	-457.046,80
	2.4.1.03.01.001 - Accantonamento a fondo svalutazione crediti per crediti verso clienti ed utenti	0,00	-109.035,16
	2.4.1.99.01.001 - Accantonamento a fondo svalutazione altri crediti	-7.359,56	-1.358,87
B17 - Altri accantonamenti	2.4.3.99.99.001 - Altri accantonamenti n.a.c.	-2.509,98	-2.509,98
B18 - Oneri diversi di gestione	2.1.9.01.01.002 - Imposta di registro e di bollo	0,00	-349,00
	2.1.9.01.01.005 - Tributo funzione tutela e protezione ambiente	-39.626,84	-37.112,54
	2.1.9.01.01.007 - Tassa e/o canone occupazione spazi e aree pubbliche	-671,92	-3.176,95
	2.1.9.01.01.999 - Imposte, tasse e proventi assimilati a carico dell'ente n.a.c.	-6.511,67	-2.197,91
	2.1.9.03.01.002 - Premi di assicurazione su beni immobili	-5.269,74	-1.262,00
	2.1.9.03.01.003 - Premi di assicurazione per responsabilità civile verso terzi	-18.079,50	-29.504,12
	2.1.9.03.01.004 - Altri premi di assicurazione contro i danni	-3.613,00	-5.644,56
	2.1.9.03.99.999 - Altri premi di assicurazione n.a.c.	-5.500,00	-5.215,17
	2.1.9.99.02.001 - Costi per risarcimento danni	-14.314,02	-37.350,13
	2.1.9.99.08.002 - Costi per rimborsi di parte corrente ad Amministrazioni Locali di somme non dovute o	-200,00	-21,00



	incassate in eccesso		
	2.1.9.99.08.004 - Costi per rimborsi di parte corrente a Famiglie di somme non dovute o incassate in eccesso	-5.926,62	-552,30
B9 - Acquisto di materie prime e/o beni di consumo	2.1.1.01.01.001 - Giornali e riviste	-6.000,00	0,00
	2.1.1.01.01.002 - Pubblicazioni	0,00	-5.000,95
	2.1.1.01.02.001 - Carta, cancelleria e stampati	-10.291,84	-4.864,83
	2.1.1.01.02.002 - Carburanti, combustibili e lubrificanti	-7.417,36	-4.593,90
	2.1.1.01.02.003 - Equipaggiamento	0,00	-850,00
	2.1.1.01.02.004 - Vestiario	-1.514,02	-5.345,24
	2.1.1.01.02.005 - Accessori per uffici e alloggi	0,00	-186,48
	2.1.1.01.02.006 - Materiale informatico	0,00	-51,85
	2.1.1.01.02.007 - Altri materiali tecnico-specialistici non sanitari	0,00	-1.732,40
	2.1.1.01.02.008 - Strumenti tecnico-specialistici non sanitari	0,00	-170,00
	2.1.1.01.02.010 - Acquisto di beni per consultazioni elettorali	0,00	-174,46
	2.1.1.01.02.011 - Generi alimentari	0,00	-23,32
	2.1.1.01.02.012 - Accessori per attività sportive e ricreative	-375,00	0,00
	2.1.1.01.02.999 - Altri beni e materiali di consumo n.a.c.	-12.733,16	-24.298,30

## LA GESTIONE STRAORDINARIA

La gestione straordinaria del COMUNE DI SAN VITO CHIETINO è stata alimentata, essenzialmente, dalla movimentazione degli impegni e accertamenti in c/residui derivanti dalla contabilità finanziaria, oltre che da alcune altre sopravvenienze attive e passive derivanti dalle scritture di assestamento, rettifica ed integrazione previste dal principio contabile applicato n. 4/3.

Il dettaglio è il seguente:

Rif. Prospetto	Rif. Piano dei Conti Integrato	Valore al 31-12-2019	Valore al 31-12-2020
E24c - Sopravvenienze attive e insussistenze del passivo	5.2.2.01.01.001 - Insussistenze del passivo	39.432,40	98.176,16
	5.2.3.01.02.001 - Entrate da rimborsi di imposte dirette	0,00	3.977,25
	5.2.3.99.99.001 - Altre sopravvenienze attive	620.956,93	367.174,58
E24d - Plusvalenze patrimoniali	5.2.4.01.01.001 - Plusvalenze da alienazione di Mezzi di trasporto stradali	701,99	0,00
	5.2.4.01.08.001 - Plusvalenza da alienazione di Fabbricati ad uso abitativo	44.311,68	0,00
	5.2.4.01.10.001 - Plusvalenza da alienazione di diritti reali	22.200,00	0,00



E25b - Sopravvenienze passive e insussistenze dell'attivo	5.1.1.99.99.999 - Altre sopravvenienze passive	-180.015,47	-16,79
	5.1.2.01.01.001 - Insussistenze dell'attivo	-700,00	-390.558,00
E25d - Altri oneri straordinari	5.1.9.01.01.999 - Altri oneri straordinari	-1.999,99	0,00

## **LE OSSERVAZIONI AL CONTO ECONOMICO**

Il Conto Economico dell'esercizio 2020 chiude con un Risultato d'esercizio Positivo di 264.562,77 euro. L'ente propone di:

- Coprire la perdita derivante dalla svalutazione delle partecipazioni per euro 44.853,75 tramite l'utilizzo delle altre riserve derivanti da utili di esercizi precedenti;
- Iscrivere una riserva indisponibile a seguito della rivalutazione delle partecipazioni per euro 869.629,32 attingendo alle riserve derivanti da utili di esercizi precedenti.



## **LE ATTIVITA' SVOLTE DAL COMUNE NELL'ANNO 2020**

L'emergenza sanitaria determinata dalla pandemia da Covid-19, ha impattato in maniera fortemente invasiva sia in termini finanziari che organizzativi.

La macchina organizzativa, sebbene in affanno, ha assicurato l'espletamento di tutte le attività istituzionali e fondamentali, garantendo altresì tutti gli adempimenti ed i servizi connessi all'emergenza epidemiologica.

All'attività ordinaria, pertanto, si è aggiunta un'attività gestionale straordinaria legata all'applicazione dei numerosi decreti emanati dall'organo governativo centrale e dall'attività dei ministeri.

## **IL CENTRO DI RESPONSABILITÀ: SETTORE PROGRAMMAZIONE FINANZIARIA ED ECONOMICA, SETTORE SERVIZI ALLA PERSONA E SETTORE FISCALITA' LOCALE**

### **MISSIONE 01 - PROGRAMMA 03: GESTIONE ECONOMICA, FINANZIARIA, PROGRAMMAZIONE, PROVVEDITORATO**

La Missione 01 Programma 03 comprende, in generale, tutte le attività dell'Ente relative alla programmazione economica e finanziaria.

Di seguito si elencano le principali attività cd. "ordinarie" di cui il Servizio Finanziario del Comune di San Vito Chietino si è fatto carico nell'anno finanziario 2020:

- i. applicazione dei principi ispiratori della riforma contabile prevista dal d.lgs.118/2011 e s.m.i. verso la quale tutta l'azione amministrativa e finanziaria ha dovuto tendere;
- ii. predisposizione delle attività di Programmazione delle Risorse Economiche, Finanziarie e di cassa dell'Ente, partendo dalla bozza degli strumenti di programmazione ex. Principio contabile applicato 4/1 fino alla predisposizione del Bilancio di Previsione e del Rendiconto di gestione;
- iii. gestione delle registrazioni economico-patrimoniali, ai sensi del principio contabile applicato 4/3;
- iv. gestione delle risorse finanziarie, in termini di registrazione di accertamenti ed impegni con la relativa attestazione di regolarità contabile;
- v. gestione della contabilità fiscale dell'Ente;
- vi. gestione contabile degli atti di liquidazione, predisposti dall'interno ente;
- vii. gestione degli ordinativi di incasso e pagamento;
- viii. gestione della Tesoreria Comunale;
- ix. gestione dei vincoli derivanti dai Saldi di Finanza Pubblica;
- x. attività di coordinamento per la gestione delle società partecipate, sia in relazione ai criteri di gestione e valutazione delle attività svolte mediante le suddette società, sia in relazione all'analisi dei documenti di bilancio per le attività di programmazione e controllo dell'ente;
- xi. predisposizione delle variazioni al bilancio ex. art. 175 TUEL e delle variazioni al PEG ex art. 175 TUEL nonché delle variazioni derivanti dall'applicazione del Principio Generale della Competenza Finanziaria c.d. Potenziata;
- xii. rapporti con l'organo di Revisione Finanziaria dell'Ente;
- xiii. monitoraggio BDAP e relativi adempimenti;
- xiv. rapporti con la tesoreria comunale e controllo giacenze di cassa;

Nel corso dell'anno 2020, l'ufficio ha continuato nella sensibilizzazione degli altri settori verso una gestione più oculata della cassa e della competenza poiché - acclarati i miglioramenti rilevabili - l'Ente continua a versare in una situazione di costante ricorso all'anticipazione di tesoreria.

Oltre a tutte le attività ordinarie, l'ufficio è stato investito di una serie di nuovi adempimenti come di seguito riportati:

- xv. rinegoziazione mutui CDP;
- xvi. assunzione mutuo ICS;
- xvii. riallineamento contabile della Piattaforma Certificazione dei crediti finalizzato alla quantificazione del FGDC.



**MISSIONE 01 - PROGRAMMA 10: RISORSE UMANE** nell'aspetto ECONOMICO.

Nel corso del 2020 è stata realizzata dal Servizio Finanziario la seguente ordinaria attività:

- xviii. Programmazione economico finanziaria della Spesa relativa al Personale;
- xix. Gestione Economica per il salario accessorio e premiante;
- xx. Elaborazione mensile dei cedolini;
- xxi. Gestione della contribuzione fiscale e previdenziale e relativi versamenti;
- xxii. Presentazione delle Denunce previdenziali e fiscali;
- xxiii. Elaborazione delle Certificazioni Uniche;
- xxiv. Gestione delle denunce fiscali dei sostituti d'Imposta;
- xxv. Rilevazioni presenze/assenze mensili del personale.

All'attività della gestione ordinaria l'anno 2020 ha visto l'applicazione dei nuovi calcoli inerenti i limiti sulla spesa di personale secondo le regole di cui all'art. 33 del c.d. "decreto crescita".

**MISSIONE 04: ISTRUZIONE E DIRITTO ALLO STUDIO**

La missione in argomento nell'anno 2020 è stata caratterizzata dalle seguenti attività:

- rapporti con la Regione Abruzzo per quanto concerne:
  - ✓ la gestione delle funzioni delegate in materia di diritto allo Studio di cui alla Legge Regionale 78/78 (assistenza scolastica specialistica e trasporto disabili) reso per studenti delle scuole medie superiori, e gestione amministrativo-contabile della spesa, incluse le previsioni di spesa e le susseguenti rendicontazioni. Durante l'anno 2020 sono stati assistiti n. 2 utenti per il servizio trasporto con annesso servizio di assistenza a bordo; tale servizio si è reso possibile a seguito di affidamento ai sensi dell'art. 36 comma 2 lett. a) del d.lgs. 50/2016 e s.m.i., preceduto da determinazione a contrattare prevedendo una trattativa diretta su Mepa e ossequiando al principio di rotazione di cui agli articoli 30, comma 1, 34 e 42 del vigente d.lgs. 50/2016;
  - ✓ la previsione, gestione e rendicontazione dei Fondi di cui al d.lgs. 65/2017 (classe demografica di riferimento - bambini da 3 a 36 mesi), con particolare riferimento alla lavorazione dei dati afferenti le annualità 2019 e 2020;
  - ✓ la gestione e la rendicontazione dei fondi inerenti la fornitura gratuita e semigratuita dei libri di testo per gli utenti frequentanti la scuola secondaria inferiore e la scuola secondaria superiore per l'a.s. 2019/2020;
- rapporti con l'Ente d'Ambito ADS 11 - Zona 2 per quanto concerne il servizio di assistenza scolastica specialistica in favore di alunni frequentanti la scuola dell'infanzia, la scuola primaria e secondaria di primo grado (cd. "Gruppo H");
- gestione amministrativa e contabile di servizi ausiliari, quali refezione scolastica e trasporto scolastico, resi in favore degli utenti (produzione di atti gestionali di impegno e liquidazione delle spese; gestione delle richieste di certificazione finalizzata allo sgravio fiscale delle spese sostenute per la fruizione dei servizi scolastici: mensa e trasporto).

Sono stati gestiti:

- ✓ circa n. 105 utenti per il servizio di refezione scolastica (media gli utenti iscritti per gli a.s. 2019/2020 e 2020/2021);
- ✓ circa n. 155 utenti relativamente all'a.s. 2019/2020 e circa n. 108 utenti relativamente all'a.s. 2020/2021 per quanto concerne il servizio di trasporto scolastico, realizzato attraverso n. 4 mezzi di trasporto con annessa assistenza a bordo.  
In considerazione dell'emergenza epidemiologica da Covid-19 ancora in essere e dei protocolli di sicurezza emanati dal MIUR di concerto con il CTS, gli utenti ammessi alla fruizione hanno subito una flessione negativa a decorrere dall'a.s.2020/2021.
- il servizio di refezione scolastica per l'a.s. 2019/2020 è stato gestito dalla Agri Service s.r.l. di Ortona, giusta procedura di gara espletata e conclusasi a fine settembre 2018.



A decorrere dall'a.s. 2020/2021 - e per 3 anni scolastici consecutivi - il predetto servizio è gestito dalla Blu Line Soc. Coop. Sociale di Atesa, giusta procedura di gara espletata e conclusasi a fine settembre 2020.

Nel corso dell'anno 2020, nonostante alcune piccole criticità dovute al cambio menù da parte della ASL, il servizio si è svolto regolarmente nel rispetto del calendario scolastico e le eventuali variazioni sono state oggetto di condivisione con l'ufficio preposto.

- il servizio di trasporto scolastico a decorrere dall'a.s. 2019/2020 (specificatamente dall'01.12.2019) è gestito dalla Turismo Fratarcangeli Cocco di Cocco Fratarcangeli Vincenzina & C. S.a.S. , giusto provvedimento di subentro disposto a fine novembre 2020 e giusta provvedimento di proroga tecnica disposta per l'a.s. 2020/2021;
- predisposizione di avviso pubblico e susseguente gestione di n. 46 richieste per rimborso della spesa sostenuta per l'acquisto dei libri di testo per gli utenti frequentanti la scuola secondaria inferiore e la scuola secondaria superiore e predisposizione di rendiconto alla Regione Abruzzo (a.s. 2019/2020);
- gestione della spesa relativa all'acquisto dei libri per gli alunni frequentanti le scuole primarie: è continuata l'attività di dematerializzazione della "cedola libraria" in un'ottica di continuo miglioramento del relativo iter procedurale;
- rapporti con Istituto Comprensivo per comunicazioni circa iscrizioni/cancellazioni alunni, gestione dei servizi scolastici: refezione e trasporto;

#### **MISSIONE 05: TUTELA E VALORIZZAZIONE DEI BENI E ATTIVITÀ CULTURALI**

Nel corso dell'anno 2020, per quanto caratterizzato dalla crisi pandemica, il servizio si è occupato della:

- attività di sostegno alle manifestazioni culturali, anche attraverso il rilascio di Patrocinio Comunale. Sono stati rilasciati 25 patrocini, di cui n. 5 aventi connotazione culturale;
- gestione dei rapporti con le Associazioni culturali operanti sul territorio, al fine della promozione delle attività culturali;
- predisposizione degli atti amministrativo-gestionali inerenti la Missione di Bilancio, in particolare il rilascio di autorizzazioni per l'utilizzo delle strutture comunali (teatro, sala polivalente e sala consiliare).

#### **MISSIONE 06: POLITICHE GIOVANI, SPORT E TEMPO LIBERO**

Il servizio si è occupato, nonostante il 2020 sia stato caratterizzato dalla crisi pandemica, della:

- gestione delle attività di promozione e diffusione dello Sport sul territorio comunale;
- gestione in economia degli impianti sportivi comunali in coordinamento con l'Ufficio Tecnico Comunale. Gli impianti sono: Campo di Calcio a Marina di San Vito e Campi di Calcetto in località Sant'Apollinare e San Vito Paese;
- per l'utilizzo della Palestra Comunale di Via Dante e delle relative attrezzature sportive, in orario extrascolastico, nel corso del 2020 si è provveduto a stipulare apposite convenzioni tra il Comune di San Vito Chietino e le Associazioni Sportive richiedenti (stagione 2019/2020); queste ultime hanno stoppato le loro attività a far data dal 09.03.2020 (primo DPCM Governo Conte);
- gestione dei rapporti con le Associazioni Sportive e gestione amministrativo-contabile degli incassi relativi all'utilizzo delle strutture.

#### **MISSIONE 07: TURISMO**

Il servizio si è occupato, nonostante il 2020 sia stato caratterizzato dalla crisi pandemica, della:

- gestione delle attività di promozione e diffusione del Turismo sul Territorio Comunale, in collaborazione con gli operatori economici e predisposizione degli atti amministrativo-gestionali inerenti la Missione di Bilancio;
- gestione degli eventi organizzati in occasione delle principali festività dell'anno nonché delle feste civili, di commemorazione o a carattere religioso.

#### **MISSIONE 12: DIRITTI SOCIALI, POLITICHE SOCIALI E FAMIGLIA**



Il Servizio si occupa dell'Amministrazione, il funzionamento e la fornitura dei servizi e delle attività in materia di protezione sociale a favore e a tutela dei diritti della famiglia, dei minori, degli anziani, dei disabili ed in genere dei soggetti a rischio di esclusione sociale. Tali attività a carattere socio-assistenziale sono state realizzate solo in parte attraverso una gestione diretta da parte dell'Ente, in quanto alcuni servizi, che rientrano nell'ambito della politica Regionale unitaria in materia sociale, sono stati gestiti attraverso l'A.D.S. 11 Frentano - Zona di Gestione Sociale n. 2 di Fossacesia fino al 30.06.2020 e dal 01.07.2020 con A.D.S. 11 Frentano - Capofila Lanciano.

In collaborazione con l'Ente d'Ambito la gestione delle attività a carattere socio-assistenziale è stata resa anche attraverso lo sportello sociale comunale e gli operatori sociali.

#### **MISSIONE 12 - PROGRAMMA 01: INTERVENTI PER L'INFANZIA E I MINORI E PER ASILI NIDO**

Nell'anno 2020 il Servizio si è occupato:

- gestione del Servizio di Asilo Nido: La struttura "Delfino Blu" è gestita da "La Piramide Cooperativa Sociale Onlus" di Castelfranci (AV) a far data dall'a.e. 2019/2020 mediante affidamento in concessione, a seguito dell'esperimento di apposito procedura di gara.

L'Asilo Nido è stato frequentato da circa n. 18 minori (media fra i due anni educativi), considerando che, complice la crisi pandemica nonché la correlata e diffusa paura, l'a.e. 2020/2021 ha visto una flessione negativa nelle iscrizioni;

- gestione del CDM - Centro Diurno Minori attraverso la prestazione resa da n.1 Coordinatore per n. 1h Settimanale e n. 2 operatori per 7 h Settimanali presso le sedi dislocate di San Vito Capoluogo, San Vito Marina, Sant'Apollinare.

A far data dal 09.03.2020 (primo DPCM Governo Conte) le attività sono state sospese.

- colonia Estiva Marina per minori di età compresa tra 6 anni e 14 anni. Il servizio, su domanda dell'utenza, è consistito nelle attività di gestione, assistenza e animazione in loco animazione presso il campeggio "Costa d'Argento". Tale Servizio è stato reso attraverso la predisposizione di avviso alla cittadinanza e relativa istruttoria delle domande pervenute oltreché rendicontazione incassi.

#### **MISSIONE 12 - PROGRAMMA 02: INTERVENTI PER LA DISABILITÀ**

- la gestione del Servizio ADH - Servizio Assistenza Domiciliare Handicap è stato svolto attraverso n. 9,5 ore settimanali rese da operatori sociali in favore di n. 2 utenti;
- istruttoria delle pratiche per il rilascio e/o convalida delle tessere di Libera Circolazione per l'utilizzo del servizio di Trasporto Pubblico Locale da parte di soggetti con invalidità - a partire dal 74%, ai sensi della Legge Regionale 22 Dicembre 2005 n. 44: al fine di contingentare la diffusione del Covid-19 e a seguito di apposite disposizioni governativo/ministeriali, la validità delle tessere è stata prorogata per tutto il 2020;
- assistenza educativa domiciliare resa in ossequio alla L.32/1997 e s.m.i. nei confronti di minori con disabilità sensoriale, previa trattativa direttiva sul Mepa.

#### **MISSIONE 12 - PROGRAMMA 03: INTERVENTI PER GLI ANZIANI**

Gestione del servizio indirizzato agli anziani: SAD - Servizio Assistenza Domiciliare svolto attraverso le prestazioni rese da operatori sociali - n. 7 utenti (in considerazione di una media che tiene conto dei due semestri). Il Servizio di Assistenza Domiciliare è stato svolto con continuità e con il metodo del lavoro di gruppo, realizzato attraverso l'attività coordinata di n. 4 operatrici.

#### **MISSIONE 12 - PROGRAMMA 05: INTERVENTI PER LA FAMIGLIA**

Sportello Segretariato Sociale e Sportello Professionale per la Famiglia - Trattasi di un servizio di informazione e sostegno sociale a disposizione dei cittadini nei seguenti giorni di apertura:

GIOVEDÌ: 09,30/14,00 - 15.00/16.00 - San Vito Capoluogo

Un'assistente sociale è impiegata presso tale sportello e la propria attività si estrinseca in un supporto sociale di consultorio, per i cittadini con sofferenza sociale e di informativa per tutta la cittadinanza.





Nell'anno 2020 lo sportello ha gestito, in particolare: la predisposizione e l'invio delle relazioni richieste dal tribunale in merito ai minori, l'informazione circa i diversi servizi resi alla cittadinanza: compilazione pratiche SGATE (Sistema Gestione Agevolazioni Tariffe Energetiche) per un numero evaso di circa 40 Bonus Sociali per riduzione tariffaria di luce, gas naturale e acqua, l'informativa e la predisposizione delle pratiche inerenti la compartecipazione ai servizi socio-sanitari, l'inoltro delle pratiche all'Inps relative agli Assegni maternità e Assegni al nucleo familiare.

Il servizio di Sportello Professionale per la famiglia si propone di seguire le famiglie del territorio diventando elemento di supporto e sostegno.

Il servizio è rivolto ad utenti con problematiche di carattere psico-sociale, affettivo-relazionale e del comportamento. I casi seguiti sono quelli di famiglie che si rivolgono spontaneamente allo sportello e quelli segnalati dal Tribunale per i minorenni, dal Tribunale ordinario, dalle forze dell'Ordine, dalle Scuole di ogni ordine e grado dai medici di famiglia e/o pediatri.

Tra le attività rese in favore delle famiglie, si può annoverare, altresì, la Biblioteca Comunale.

Tale servizio è svolto a far data dal 16.07.2020 dalla Alcantara Srl di Messina, previo esperimento di apposita procedura di gara prevedendo oltretutto un affidamento biennale, è rimasto aperto al pubblico, presso gli immobili all'uopo adibiti, nei seguenti giorni: Lunedì: San Vito Marina ore 15,00/18,00 - Martedì: San Vito Capoluogo ore 09,00/12,00 e Giovedì: San Vito Capoluogo ore 15,00/18,00.

Gli immobili (e di conseguenza il servizio sospeso) sono stati chiusi a far data dal 09.03.2020 (primo DPCM Governo Conte) per poi riaprire il 10.06.2020, prima garantendo la fruizione al pubblico e poi operando un servizio di back-office a seguito del lockdown leggero di fine ottobre 2020.

**N.B.** L'anno 2020 è stato oltretutto caratterizzato da un sovraccarico di lavoro, connesso all'emergenza epidemiologica da Covid-19, specificatamente per quanto concerne la solidarietà alimentare disposta dagli organismi centrali di governo; l'ufficio si adoperato per:

- redigere un elenco di esercenti aderenti all'iniziativa promossa dal Comune cui rivolgersi per spendere i buoni spesa;
- trasformare la prima tranche di finanziamenti statali in buoni spesa cartacei mediante affidamento diretto alla Grafiche E. Gaspari Srl;
- distribuire i buoni spesa alle famiglie in condizioni economiche disagiate nelle tornate di aprile e maggio 2020, previa analisi delle domande presentate;
- trasformare la seconda tranche di finanziamenti statali in buoni spesa digitali mediante affidamento diretto alla Grafiche E. Gaspari Srl la quale ha fornito software e card digitali;
- distribuire i buoni spesa alle famiglie in condizioni economiche disagiate nella tornata di dicembre 2020 previa analisi delle domande presentate.

#### **MISSIONE 01: PROGRAMMA 04 - GESTIONE DELLE ENTRATE TRIBUTARIE E SERVIZI FISCALI.**

##### **TARI 2020**

L'art. 1, comma 780 della Legge 27 dicembre 2019, n. 160, ha disposto l'abrogazione a decorrere dall'anno 2020, delle disposizioni concernenti l'istituzione e la disciplina dell'imposta comunale unica (IUC), limitatamente alle disposizioni riguardanti la disciplina dell'IMU e della TASI, ferme restando quelle riguardanti la TARI.

La tassa sui rifiuti d'altra parte ha subito uno stravolgimento in termini di stesura/elaborazione del Piano Economico Finanziario e delle correlate tariffe secondo il metodo di calcolo ARERA.

A tal uopo l'ufficio ha provveduto a:

- i. Emissione ruolo in acconto al 33,33%, sulla base delle tariffe approvate ed utilizzate nel 2019, nelle more dalla predisposizione del PEF e delle tariffe, al fine di evitare crisi di liquidità, prevedere l'incasso in acconto del tributo affinché si possa provvedere con regolarità al pagamento del servizio di igiene urbana svolto dal gestore Eco.lan S.p.a.;



- ii. Approvazione ruolo in acconto TARI al 33,33% con determinazione di settore n. 6 r.g. 183 del 10/07/2020;
- iii. Redazione nuovo regolamento TARI, resosi necessario ai fini di una migliore chiarezza informativa, approvato con deliberazione di Consiglio Comunale n. 43 del 22.10.2020;
- iv. Redazione/elaborazione delle tariffe TARI, approvate con deliberazione di Consiglio Comunale n. 44 del 22.10.2020;
- v. Emissione ruolo a saldo TARI pari al 66,67% sulla base delle tariffe confermate con deliberazione di Consiglio Comunale n. 44 del 22.10.2020 e previa applicazione delle riduzioni dedicate alle utenze non domestiche colpite dalle chiusure e dai lockdown disposti dal governo centrale;
- vi. Approvazione ruolo a saldo TARI pari al 66,67% con determinazione di settore n. 10 r.g. 306 del 30/10/2020;
- vii. Redazione/stesura del Piano Economico Finanziario della Tari, validato dal Revisore Unico dei Conti e approvato con deliberazione di Consiglio Comunale n. 54 del 21.12.2020;

Inoltre gestendo direttamente la banca dati TARI, si è provveduto ad effettuare:

- Registrazione e rendicontazioni pagamenti TARI: periodicamente si è provveduto a rendicontare e registrare i versamenti TARI anno 2020 ed i versamenti relativi agli anni precedenti per ciascun ruolo emesso mediante il riversamento telematico dei files degli introiti da poste e, manualmente, per quegli utenti che hanno effettuato i pagamenti tramite altri canali, al fine di verificare gli importi incassati e predisporre gli eventuali solleciti di pagamento;
- Gestione front-office con l'utenza: denunce di iscrizione, variazione e cessazione occupazione immobili;
- Emissione di solleciti e/o avvisi di accertamento annualità pregresse (2015-2016-2017-2018): atti propedeutici all'elaborazione del successivo ruolo coattivo;
- Gestione sgravi e discarichi TARSU/TARI.

### **NUOVA IMU 2020**

L'art. 1, comma 780 della Legge 27 dicembre 2019, n. 160, ha disposto l'abrogazione a decorrere dall'anno 2020, delle disposizioni concernenti l'istituzione e la disciplina dell'imposta comunale unica (IUC), limitatamente alle disposizioni riguardanti la disciplina dell'IMU e della TASI, ferme restando quelle riguardanti la TARI.

A tal uopo l'ufficio ha provveduto a:

- i. Redazione nuovo regolamento IMU, resosi necessario ai fini di una migliore chiarezza informativa, approvato con deliberazione di Consiglio Comunale n. 40 del 17.09.2020;
- ii. Determinazione aliquote nuova IMU, approvate con deliberazione di Consiglio Comunale n. 41 del 17.09.2020 e volte a mantenere l'invarianza di gettito garantito con le precedenti IMU e TASI;
- iii. Emissione avvisi di accertamento IMU anno 2017 entro il 31.12.2020;
- iv. Emissione avvisi di accertamento TASI anno 2017 entro il 31.12.2020;
- v. Front-office utenza gestione IMU attività corrente.

### **COSAP E NUOVO CANONE UNICO PATRIMONIALE**

L'art. 1, comma 816, della legge 27 dicembre 2019, n. 160 (legge di bilancio 2020) reca la disciplina del nuovo canone patrimoniale di concessione, autorizzazione o esposizione pubblicitaria; non essendoci state variazioni e né proroghe, l'ufficio si è adoperato per la redazione del nuovo regolamento che, calato nella realtà territoriale di San Vito Chietino, è stato approvato con deliberazione di Consiglio Comunale n. 60 del 21.12.2020.

Al fine di rilanciare economicamente il tessuto economico produttivo nazionale, il cd. Decreto Rilancio ha disposto l'occupazione di suolo pubblico a titolo gratuito per tutti gli esercizi adibiti a somministrazione, produzione e consumo sul posto di alimenti e bevande.

L'Amministrazione Comunale, recependo le disposizioni normative e con deliberazione di Giunta Comunale n. 64 del 25 maggio 2020, ha disposto l'esenzione dal pagamento del canone per gli esercizi adibiti a



somministrazione, produzione e consumo sul posto di alimenti e bevande, estendendola a tutti gli altri esercizi commerciali di vendita al dettaglio nelle aree, vie e strade di San Vito Chietino. A tal uopo l'ufficio ha svolto attività di front-office ed ha istruito tutte le pratiche pervenute ai sensi degli art. 181 e 264 di cui al Decreto Rilancio.

### **PUBBLICITÀ E PUBBLICHE AFFISSIONI E NUOVO CANONE UNICO PATRIMONIALE**

I tributi di che trattasi sono stati inglobati nel Canone Unico Patrimoniale approvato con Deliberazione di Consiglio Comunale n. 60 del 21.12.2020.

Durante il corso del 2020, compatibilmente con le disposizioni governativo/ministeriali, sono state portate a termine le rendicontazioni degli incassi relativi al diritto sulle pubbliche affissioni e l'imposta di pubblicità con la definizione e regolarizzazione delle spese di aggio di competenza alla soc. concessionaria ABACO S.p.a.

### **IL CENTRO DI RESPONSABILITÀ: SETTORE ASSETTO DEL TERRITORIO E TUTELA AMBIENTALE e SETTORE PROGRAMMAZIONE URBANISTICA**

#### **MISSIONE 09 - SVILUPPO SOSTENIBILE E TUTELA DEL TERRITORIO E DELL'AMBIENTE**

#### **MISSIONE 09 - PROGRAMMA 03: RIFIUTI**

#### **MISSIONE 01 - PROGRAMMA 06: UFFICIO TECNICO**

#### **SINTESI DELLE ATTIVITÀ SVOLTE**

### **Settore Programmazione Urbanistica**

#### **1) Ufficio Pianificazione e strumenti Urbanistici:**

- a) Nell'anno 2020 sono state effettuate attività relative a due varianti urbanistiche ai sensi dell'art. 8 del D.P.R. 160/2010 e precisamente:
  - Ditta FLAMMINIO MARIA GIUSEPPA - avente ad oggetto "Realizzazione di un capannone artigianale" relativamente ad una attività commerciale sita in questo Comune in Contrada Sciutico e distinto in catasto al foglio n. 1 p.lle 582, 585 e 590;
  - Ditta CIAMPOLI NICOLA avente ad oggetto "Ampliamento e ristrutturazione di una attività di ristorazione e di bed & breakfast esistente", relativamente ad una attività commerciale sita in questo Comune in località San Vito Marina, via Colombo e distinto in catasto al foglio n. 9 p.lla 7 sub. 25 e p.lle 3, 4074 e 4075;

#### **2) Ufficio Edilizia Privata ed Abusivismo edilizio:**

- a) Espletamento di compiti ed istruttorie connesse agli interventi edilizi, in conformità alle disposizioni del T.U. dell'edilizia, D.P.R. 380/2001 e s.m.i., di manutenzione ordinaria e straordinaria, interventi di restauro e rinnovamento conservativo, di ristrutturazione, di nuova costruzione, condoni edilizi, ecc...;
- b) Espletamento rapporti tra l'Amministrazione comunale, il privato e le altre Amministrazioni chiamate a pronunciarsi in ordine all'intervento edilizio oggetto di istanza o di denuncia lavori;
- c) Controllo attività edilizia mediante sopralluoghi ed accertamenti relativi a presunti abusi edilizi;

#### **3) Ufficio sportello delle imprese:**

- a) Espletamento funzioni connesse ai procedimenti individuativi dal D.P.R. n. 447/98 e s.m.i. (Sportello Imprese S.U.A.P.) mediante istruttorie connesse agli interventi edilizi, in conformità alle disposizioni del T.U. dell'edilizia, D.P.R. 380/2001 e s.m.i., di manutenzione ordinaria e straordinaria, interventi di restauro e rinnovamento conservativo, di ristrutturazione, di nuova costruzione, agibilità acc;

#### **4) Ufficio Usi Civici, beni demaniali e gestione alloggi di ERP:**

- a) **Concessioni stagionali:** ai sensi della L.R. n. 141 del 17.12.1997 e s.m.i. nel testo in vigore con determinate del Responsabile del Servizio Beni Demaniali, sono state assegnate le due aree precisamente:
  1. Unità di intervento n. E2 alla Soc. M.A. srl con sede in Treglio;
  2. Unità di intervento n. E1 alla Soc. Costa D'Argento srl con sede in San Vito Chietino;



- b) **Concessioni Demaniali:** con determina n. 28 del 26.02.2020 è stato stabilito di pubblicare il bando per l'assegnazione delle concessioni marittime previste nel PDMc approvato con deliberazione di Giunta Comunale n. 30 del 15.09.2019 e denominate A1, A2, A4, A6, B1, D1, E1, E2 e F2 e descritte nelle Tav. 17/a e 17/c con le modalità di utilizzo come riportato rispettivamente agli art. 15 (aree A), art. 19 (aree B), art. 21 (aree D), art. 20 (aree E) e art. 22 (aree F);
- c) **Rilascio autorizzazione ai sensi dell'art. 45 bis del Codice della Navigazione:** nell'anno 2020 è stata rilasciata n. 1 autorizzazioni ai sensi dell'art. 45 bis del C.d.N. (affidamento ad altri soggetti delle attività della Concessione);
- d) **Rinnovo/proroghe concessioni scadute:** tutte le concessioni demaniali marittime risultano, nell'anno 2020, regolarmente rinnovate e prorogate fino al 31 dicembre 2033;
- e) **Canoni Demaniali e Imposta Regionale:** nel corso dell'anno 2020 alla determinazione e notificazione dei canoni di concessione demaniale e della relativa Imposta Regionale per ciascuna concessione demaniale.
- f) **Attività comunali svolte sulle aree demaniali:** il Comune di San Vito Chietino ha affidato alla Ditta ECOLAN SPA di Lanciano l'attività di pulizia delle spiagge e il ritiro dei rifiuti prodotti nelle spiagge in concessione, mentre alla ditta Marfisi e Giancristofaro srl di Lanciano è stato affidato il servizio di livellamento di tutte le spiagge destinate alla libera fruizione. In particolare si sono svolte le seguenti attività:
- sgombero di tutto il materiale spiaggiato durante la stagione invernale;
  - pulizia generale delle spiagge libere prima dell'inizio della stagione balneare;
  - livellamento e sistemazione di tutte le spiagge destinate alla libera fruizione;
  - pulizia e sistemazione di tutte le calate a mare;
  - predisposizione di passerelle sulle spiagge per agevolare l'accesso dei diversamente abili al mare;
- g) **Attività di controllo del Demanio Marittimo:** l'Ufficio Beni demaniali ha curato, durante l'anno 2020, la verifica delle attività svolte dai titolari di concessioni demaniali di competenza;
- h) **Gestione alloggi di ERP:** i fabbricati di Edilizia Residenziale Pubblica sono quelli realizzati, direttamente o indirettamente dal Comune da assegnare, a condizione economiche particolarmente favorevoli, a cittadini con redditi bassi o che si trovano in condizioni economiche disagiate. Il Comune di San Vito Chietino dispone di n. 17 alloggi di Edilizia Residenziale Pubblica (E. R.P.) di cui 14 locati precisamente:
- n. 3 alloggi in Via G. Sigismondi n. 17;
  - n. 3 alloggi in Via Dazio n. 17;
  - n. 1 alloggi in Via Vespucci n. 13;
  - n. 8 alloggi in Via Lanciano n. 140;
  - n. 1 alloggio in C.da Castellana n. 9.
- Il servizio di E. R. P. si occupa di tutte le attività connesse alla domanda abitativa e con i rapporti con l'ATER competente per territorio. Nel corso dell'anno 2020 sono state svolte attività di gestione dei contratti, gestione canoni di locazione e bollettazione, gestione pronto intervento, manutenzione ordinaria e straordinaria su alcuni alloggi.
- i) **Usi Civici:** è stata consultato e concordato con il SUAP Sangro Aventino le modalità per la gestione e la riscossione dei canoni e con determina n. 263 del 28.12.2017 è stato affidato il Servizio di che trattasi.

## **Settore Assetto del Territorio e Tutela dell'Ambiente**

### **1) Ufficio Lavori Pubblici**

Le attività svolte sono state le seguenti:

- programmazione, manutenzione e ristrutturazione degli edifici pubblici e degli impianti sportivi di proprietà comunale;
- realizzazione di interventi di manutenzione ordinaria e straordinaria mediante l'ausilio di personale assegnato all'ufficio o affidamento dei lavori a ditte specializzate;



- redazione di progetti inerenti opere previste nel piano degli investimenti, compatibilmente con le disponibilità finanziarie e le priorità indicate dall'Amministrazione;
- elaborazione di proposte per la formazione del piano triennale delle opere pubbliche;
- interventi di manutenzione ordinaria e straordinaria della rete viaria, dell'impianto di pubblica illuminazione, delle piazze e dei cimiteri comunali;
- programmazione e manutenzione ordinaria e straordinaria degli impianti tecnologici (elettrici, termici, ecc...) presenti negli edifici pubblici, negli impianti sportivi di proprietà comunale;
- attuazione interventi manutentivi del verde pubblico (taglio erba, potatura alberi, cespugli e siepi, abbattimento piante in precarie condizioni vegetative e di stabilità) mediante l'ausilio o di personale assegnato all'ufficio o affidamento dei lavori a ditte specializzate;
- manutenzione, fornitura e posa delle strutture, degli arredi e giochi all'interno delle aree verdi di pertinenza di edifici pubblici e spazi pubblici;
- sopralluoghi e relazioni tecniche inerenti le pratiche di risarcimento danni causati dalle infrastrutture pubbliche;
- manutenzione parco auto comunali;
- appalti opere pubbliche.

## **2) Ufficio Tutela Ambiente e Sanità**

Le attività svolte sono state le seguenti:

- rapporti con la SASI - controversie;
- fertilizzazione con reflui di frantoi, ricezione e archiviazione domande frantoi;
- raccolta, trasporto e smaltimento rifiuti urbani;
- registrazione autorizzazioni sanitarie;
- redazione ed emissione ordinanze sotterramento carcasse, chiusura di attività per motivi igienico-sanitari e per sospensione di attività, arti e professioni sanitarie, per motivi igienico-sanitari contingibili ed urgenti;
- redazione ed emissione ordinanze di sequestro di allevamenti e capi infetti, di dissequestri e di proroga di trattamenti sanitari obbligatori;
- gestione amministrativa e contabile dei cimiteri mediante tenuta ed aggiornamento dei relativi registri, istruttoria della procedura per la concessione dei loculi e rinnovo di vecchie concessioni ed altre pratiche che riguardano l'ufficio;
- operazioni cimiteriali di carattere ordinario (inumazioni e tumulazioni) e straordinarie (esumazioni ed estumulazioni) od altre operazioni previste dalle vigenti leggi e disposizioni;
- sistemazione ordinaria dei cimiteri e coordinamento del personale addetto

## **3) Ufficio Protezione Civile**

Attività:

- elaborazione del quadro dei rischi relativi al territorio comunale;
- definizione dell'organizzazione e delle procedure per fronteggiare le situazioni di emergenza nell'ambito del territorio comunale;
- definizione dell'organizzazione e delle procedure per fronteggiare le situazioni di emergenza nell'ambito del territorio comunale;
- supporto tecnico al Sindaco nella gestione delle varie situazioni di emergenza ed informazione alla popolazione;
- predisposizione piani di intervento e di assistenza in previsione di rischi ambientali e calamità naturali;
- interventi e relativi atti, a salvaguardia del territorio comunale ed a tutela della pubblica e privata incolumità;
- attività di supporto ed assistenza al Sindaco nel coordinamento del personale di competenza per gli interventi di protezione civile.



## **IL CENTRO DI RESPONSABILITÀ: SERVIZIO AFFARI GENERALI**

### **MISSIONE 01 - PROGRAMMA 01: ORGANI ISTITUZIONALI**

#### **MISSIONE 01 - PROGRAMMA 02: SEGRETERIA**

Nell'ambito di tale Programma, l'attività svolta nel 2020 è stata caratterizzata essenzialmente da un supporto tecnico, operativo e gestionale costante alle attività deliberative degli organi istituzionali dell'ente.

In particolare sono state gestite:

- i. n. 61 atti deliberativi di Consiglio Comunale;
- ii. n. 138 atti deliberativi di Giunta Comunale;
- iii. n. 4 regolamenti comunali di nuova approvazione da parte del Consiglio Comunale;
- iv. n. 59 decreti Sindacali;
- v. n. 54 Ordinanze Sindacali;
- vi. n. 112 Determinazioni (comprendono anche quelle della Polizia Locale)
- vii. n. 81 Liquidazioni (comprendono anche quelle della Polizia Locale)

Inoltre, sono risultate oggetto di studio da parte della Segreteria dell'Ente quelle materie non demandate espressamente ai singoli settori.

L'attività di registrazione al protocollo dell'Ente in arrivo ed in partenza, si è regolarmente svolta.

### **MISSIONE 01 PROGRAMMA 07 - ELEZIONI E CONSULTAZIONI POPOLARI, ANAGRAFE E STATO CIVILE**

#### **Stato Civile**

Nel corso del 2020 sono state effettuate le seguenti registrazioni:

- atti di nascita: n. 66
- atti di matrimonio: n.26
- atti di morte: n.84
- atti di cittadinanza: n. 17
- atti di pubblicazioni matrimonio: n.9
- atti di unioni civili: n.1

per un totale di n. 203 atti. Ogni atto di stato civile viene stampato in doppio originale e Presuppone almeno 3/4 comunicazioni relative allo stesso.

Sono state effettuate n. 278 annotazioni a margine degli atti di stato civile (su atti di nascita, di matrimonio, di morte, ecc)

#### **Servizio Elettorale**

Sono stati redatti n. 23 verbali. Ogni verbale presuppone rinvio dello stesso alla Prefettura, Commissione Circondariale e Procura della Repubblica.

#### **Servizio Di Statistica (Istat, Asl, Elettorale)**

Sono state elaborate n. 38 statistiche.

#### **Servizio Di Leva Militare**

E' stata elaborata n. 1 lista per la leva militare afferente la Classe 2003. Tra le attività propedeutiche al raggiungimento di tale obiettivo occorre annoverare: la richiesta di estratti di atti nascita, l'emissione di estratto di atti di nascita, l'attività di pubblicazione Albo Pretorio ecc.

#### **Anagrafe - Carte Di Identità' (C. Identità Cartacee/Cie)**

Sono state emesse n. 453 carte di identità.

#### **Anagrafe E Stato Civile - Certificazione (front office e back office)**

Sono stati rilasciati n. 2.304 certificati.

#### **Anagrafe - Movimenti Migratori**

Sono state gestite le seguenti pratiche:





- *immigrazioni: n. 118*
- *emigrazioni: n. 106*
- *cambi di abitazione/variazioni all'interno del comune: n.64*

### **MISSIONE 03 - PROGRAMMA 03: POLIZIA LOCALE ED AMMINISTRATIVA**

Durante l'anno 2020, il corpo di polizia locale ha svolto le seguenti attività e registrato i seguenti dati:

- **Polizia Stradale Viabilità e Vigilanza**
  - **1553** Sanzioni elevate, accertate, contestate, notificate al CdS di cui 571 art. 180 TLC;
  - **68** Segnalazioni all'Anagrafe Nazionale abilitati alla guida dei punti da decurtare;
  - **35** Posti di Controllo, pattugliamento territorio, ispezioni e servizio spiagge;
  - **567** Veicoli controllati (anche con l'ausilio di TLC con riconoscimento targhe SS 16);
  - **530** visure MCTC;
  - **42** Rimozioni Veicoli, spostamenti /fermi amm.vi/sequestri;
  - **37** Permessi rilasciati portatori di Handicap e rinnovi;
  - **29** Ordinanze emesse di cui 21 al CdS;
  - **11** Autorizzazioni rilasciate ex art. 20 e 21 CdS inerenti lavori stradali occupazioni;
  - **15** interventi di viabilità e scorta (giro d'Italia), cortei religiosi, funebri, civili e manifestazioni pubbliche;
  - **24** autorizzazioni ZTL (rinnovi come da Regolamento);
- **Attività infortunistica, di Polizia Giudiziaria e presso il GdP, Tribunale, Prefettura**
  - **10** Incidenti Stradali rilevati di cui 3 con feriti e nessun mortale;
  - **5** Notizie di Reato/indagini;
  - **9** Atti delegati dall'Autorità Giudiziaria;
  - **46** notifiche Procure della Repubblica;
  - **3** Verbali di vane ricerche;
  - **3** udienze GdP;
  - **5** Udienze Tribunale quale teste;
  - **32** Ricorsi Prefetto, autorità amministrativa;
- **Attività di Polizia Amministrativa e contro il degrado urbano**
  - **26** Verbali regolamenti comunali di cui 13 abbandono rifiuti (n. 8 norme COVID 19);
  - **112** accertamenti Anagrafici iscrizioni/cancellazioni;
  - **23** Accertamenti tributari Artigianali, commerciali e demaniali;
  - **5** restituzione di cose ritrovate;
  - -- TSO trattamento sanitario obbligatorio;
  - **2** ASO accertamento sanitario obbligatorio servizi sociali;
  - **31** denunce Cessione fabbricati/comunicazioni di ospitalità;
  - **33** Interventi di spunta mercati settimanali, Cap. e Marina;
  - **15** interventi sagre, fiere e mercatini;
  - **2** autorizzazioni pubblicità fonica;
  - **31** Segnalazioni Ufficio Tecnico;
- **SERVIZI Amministrativi in generale, protocollo int. e Commercio**
  - **51** Nulla-osta occupazioni suolo pubblico, affissioni e pubblicità;
  - **18** autorizzazioni P.A. rilasciate per manifestazioni, accertamenti SUAP e SAP;
  - **15** Licenze TULPS/Denunce inizio attività;
  - **13** Determinazioni / contratti/regolamenti;
  - **6** Liquidazioni;
  - **4** Delibere di Giunta;
  - **41** Reports attività varie, segnalazioni altri uffici/Enti, relazioni NCC;





▪ **Rappresentanza, cerimoniale e Ordine Pubblico**

- **10** presenze Consigli Comunali;
- **7** manifestazioni ricorrenze istituzionali;

▪ **Progetti, indirizzi amministrativi**

Il personale dipendente, a seguito di indirizzi programmatici dell'Amministrazione, in collaborazione con l'ufficio tecnico, ha predisposto il progetto per l'ammodernamento della segnaletica d'indicazione urbana e di quella stradale verticale ed orizzontale.

▪ **Predisposizione carico ruoli sanzioni non pagate anno 2017**

San Vito Chietino, 30/06/2021

Il Segretario Generale

*F.to dott. Jean Dominique Di Felice*

Il Responsabile dei Servizi Finanziari

*F.to dott.ssa Anna Maria Vinciguerra*

Il Sindaco

*F.to dott. Emiliano Bozzelli*